



DIY 爱心美化环境 创意点亮生活

幼儿园

剪贴创意

JICHU
PIAN

基础篇



冰海 编著



非网络图片
绝对原创

版权所有
违者必究

- 由全国幼教专家与资深专业人士强力打造
- 让孩子在学习中得到启发
- 在制作过程中得到锻炼
- 在布置中激发孩子的想象

中国纺织出版社

YOU'ERYUAN
JIANTIE
CHUANGYI
JICHUPIAN

幼儿园

基础篇

DIY 爱心美化环境 创意点亮生活

剪贴创意

沁海 编著

中国纺织出版社

图书在版编目(CIP)数据

幼儿园剪贴创意·基础篇/池海编著. —北京:中国纺织出版社, 2014.12
ISBN 978-7-5180-1082-0


I. ①幼… II. ①池… III. ①手工课—学前教育—教学参考资料 IV. ①G613.6

中国版本图书馆CIP数据核字(2014)第230180号

策划编辑:余莉花 责任校对:寇晨晨
责任设计:余莉花 责任印制:王艳丽

中国纺织出版社出版发行
地址:北京市朝阳区百子湾东里A407号楼 邮政编码:100124
销售电话:010-67004422 传真:010-87155801
<http://www.c-textilep.com>
E-mail:faxing@c-textilep.com
中国纺织出版社天猫旗舰店
官方微博 <http://weibo.com/2119887771>
重庆大正印务有限公司印刷 各地新华书店经销
2014年12月第1版第1次印刷
开本:889×1194 1/16 印张:5
字数:50千字 定价:35.00元

凡购本书,如有缺页、倒页、脱页,由本社图书营销中心调换



目录



P18

毛线类剪贴创意

P22

纽扣、图钉剪贴创意



P32

纸浆画剪贴创意



P28

鸡蛋壳剪贴创意

P36

多彩卡纸剪贴创意



P4

基本工具及制作材料



P6

水果、蔬菜剪贴创意



P12

瓜壳、豆类剪贴创意



P46

不织布剪贴创意



P54

彩色碎纸剪贴创意



P62

DIY 剪贴创意



P74

主题活动剪贴创意



P70

开心四季剪贴创意



P78

作品欣赏

YOU'ERYUAN
JIANTIE
CHUANGYI
JICHUPIAN

D 幼儿园

DIY 爱心美化环境 创意点亮生活

基础篇

剪贴创意

池海 编著



中国纺织出版社

需要全本请在网购买: www.e-tongbook.com

图书在版编目(CIP)数据

幼儿园剪贴创意·基础篇 / 池海编著. —北京: 中国纺织出版社, 2014. 12
ISBN 978-7-5180-1082-0



I. ①幼… II. ①池… III. ①手工课—学前教育—教学参考资料 IV. ①G613.6

中国版本图书馆CIP数据核字(2014)第230180号

策划编辑: 余莉花 责任校对: 寇晨晨
责任设计: 余莉花 责任印制: 王艳丽

中国纺织出版社出版发行
地址: 北京市朝阳区百子湾东里A407号楼 邮政编码: 100124
销售电话: 010-67004422 传真: 010-87155801
<http://www.c-textilep.com>
E-mail: faxing@c-textilep.com
中国纺织出版社天猫旗舰店
官方微博 <http://weibo.com/2119887771>
重庆大正印务有限公司印刷 各地新华书店经销
2014年12月第1版第1次印刷
开本: 889×1194 1/16 印张: 5
字数: 50千字 定价: 35.00元

凡购本书, 如有缺页、倒页、脱页, 由本社图书营销中心调换



目录



P18

毛线类剪贴创意

P22

纽扣、图钉剪贴创意



P32

纸浆画剪贴创意



P36

多彩卡纸剪贴创意



P28

鸡蛋壳剪贴创意

P4

基本工具及制作材料



P6

水果、蔬菜剪贴创意



P12

瓜壳、豆类剪贴创意



P46

不织布剪贴创意



P54

彩色碎纸剪贴创意



P62

DIY 剪贴创意



P74

主题活动剪贴创意



P70

开心四季剪贴创意



P78

作品欣赏

基本工具及制作材料



基本工具

- ①美工刀
- ②卷笔刀
- ③剪刀
- ④彩色铅笔
- ⑤笔记本
- ⑥橡皮擦
- ⑦回形针
- ⑧尺子
- ⑨钢笔
- ⑩双面贴

制作材料




废报纸



不织布



旧杂志



海绵纸



皱纹纸

广告纸



卡纸



包装纸

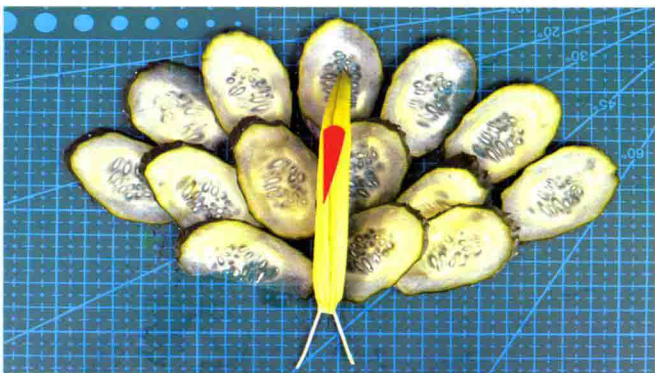

SHUIGUO SHUCAI

水果、蔬菜

剪 贴 创 意

JIANTIE CHUANGYI

水果和蔬菜也能做手工？小朋友们，你们有没有用水果和蔬菜做过手工呢？如果没有，可以和你们的爸爸妈妈一起来做一做这些有趣的水果、蔬果手工，发挥你们的想象力！一起来试试吧！



SHUIGUO SHUCAI JIANTIE CHUANGYI

制作材料：胡萝卜、菜叶、枸杞、小葱

制作步骤：

1. 用菜叶做白鹤的羽毛。
2. 用胡萝卜做白鹤的嘴巴。
3. 用小葱做白鹤的脚。
4. 用枸杞做花朵。



白鹤

白鹤是大型涉禽，略小于丹顶鹤，体长 130 ~ 140 厘米。站立时通体白色，胸和前额鲜红色，嘴和脚暗红色；翅尖为黑色，其余的羽毛为白色，栖息于开阔平原的沼泽草地、苔原沼泽和大的湖泊岩边及浅水沼泽地带。


美丽的花儿，
我用这片叶子给
你遮风挡雨吧！



花儿开得真好看，白鹤从远处叼了一片大树叶给小花遮风挡雨。

蔬菜拼盘

形态各异的花朵在阳光的沐浴下争相绽放。



黄瓜又名“胡瓜”。西汉时从西域引进。黄瓜的含量水量为 96%~98%，食用时脆嫩清香，营养丰富。

制作材料：胡萝卜、小米椒、枸杞、黄瓜、瓜子、八角

制作步骤：

这幅图下端用大面积的黄瓜做铺垫，上端制作三朵灿烂绽放的小花，这样画面就显得生动了。

1. 用小米椒做花朵。
2. 用瓜子做小花。
3. 用八角做小花。
4. 用枸杞做太阳。
5. 将黄瓜切成片做草地。





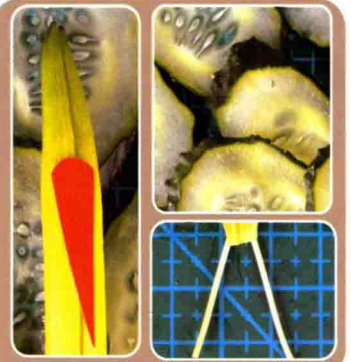
我的羽毛漂亮吗?

孔雀开屏

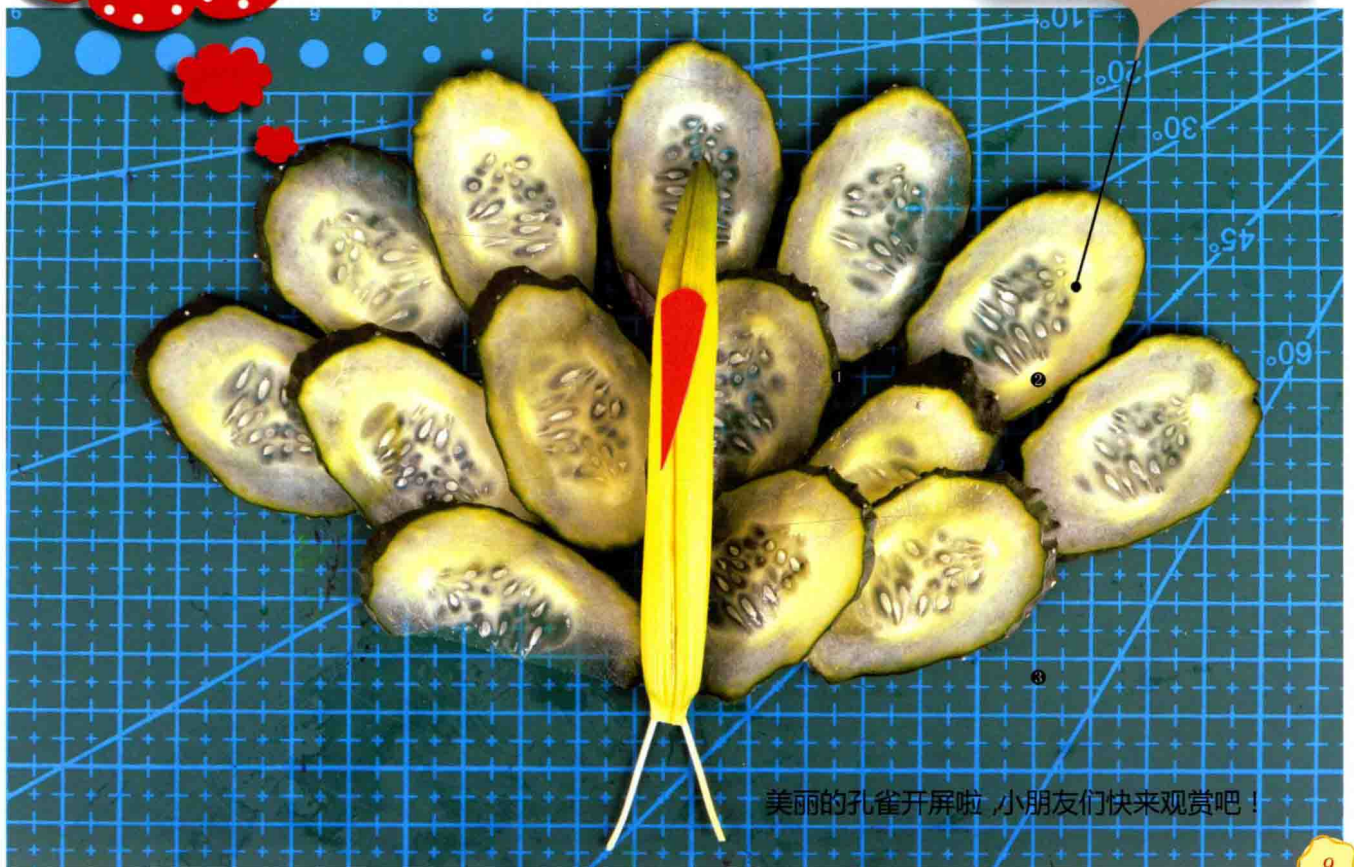
制作材料：黄瓜、黄花菜、卡纸、牙签

制作步骤：


1. 用黄花菜和卡纸做孔雀的身体和嘴。
2. 将切成片的黄瓜做开屏的孔雀尾部羽毛。
3. 用牙签做孔雀的脚。



我是百鸟之王，小朋友们，我漂亮吗?



美丽的孔雀开屏啦，小朋友们快来观赏吧！



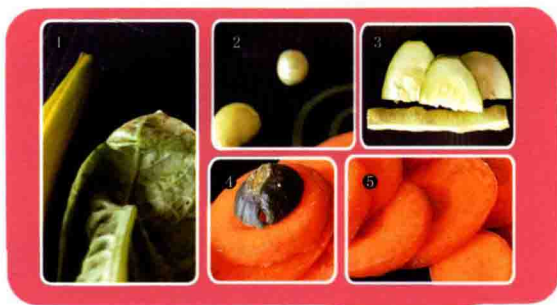
蔬菜拼图能提高孩子们对蔬菜的认识，通过观察蔬菜的形，了解其名称和特征。教学中，我们采用了图片和蔬菜实物结合的方式，让小朋友们更直观、更真实地观察蔬菜。并用蔬菜制作出各种动物、植物的造型。

小金鱼

制作材料：黄瓜、胡萝卜、菜叶、青豆

制作步骤：

1. 用青菜做水草。
2. 用青豆做气泡。
3. 用黄瓜做海藻。
4. 用黄瓜头做鱼眼睛。
5. 用胡萝卜做鱼身。



这个世界上只有我最漂亮了吧!



毛毛虫

辣椒上有一条好大的毛毛虫呀，小朋友害怕吗？


有一天我也会变成美丽的蝴蝶！



制作材料：胡萝卜、青辣椒、牙签

制作步骤：

1. 用牙签做毛毛虫的脚。
2. 用胡萝卜片做毛毛虫的身体。
3. 用牙签做毛毛虫的胡须。
4. 用青辣椒做树枝。



金鱼在鱼缸里游来游去，开心极了！

蔬菜拼图还可以让孩子们通过对蔬菜的认识，了解它们对人类健康的益处，知道我们为什么要多吃蔬菜。让孩子们逐步意识到多吃蔬菜营养好的道理，从而自觉地做到平时的生活中不挑食，使身体长得更棒。



材料的多样性能够满足小朋友自由选择的需要，能够让小朋友按照自己的意愿和需要再进行挑选、操作，以保证幼儿的操作活动顺利进行。收集蔬菜、豆类、谷类、瓜果并充分利用这些资源，通过操作，满足了小朋友动手、动脑、动口的需要，而操作材料丰富、色彩鲜艳，又可以使小朋友们被动地学变为主动地学。





长满果实的树

这棵大树上长满了各种各样的果实，美丽极了。



制作材料：枸杞、胡豆、玉米粒、黑豆、红辣椒

制作步骤：

1. 用玉米粒做树顶。
2. 用红辣椒做树叶。
3. 用枸杞做树的果实。
4. 用黑豆做树的果实。
5. 用胡豆做树干。