



全视频教学

Adobe

# Photoshop CS6 中文版

全彩超值版

## 平面设计实战 | 从入门到精通

378

页全彩超值学习手册

200

个基础 + 平面设计案例

446

分钟同步语音教学视频

新视角文化行 编著

### ✿ 超高性价比全彩印刷

全书彩色印刷，直观呈现了设计制作效果，便于初学者学习、掌握 Photoshop 进行平面设计的方法与技巧，从而为实际运用奠定了基础。

### ✿ 进阶式讲解模式

全书共 12 章，每一章都是一个技术专题，从基础入手，逐步进阶到灵活运用。通过精心设计的 200 个案例，与实战紧密结合，技巧全面丰富，不但能学习到专业的制作方法和技巧，还能提高实际应用的能力。

### ✿ 专业的讲师讲解

446 分钟全程同步多媒体语音教学视频，由一线讲师亲授，边学边做，同步提升操作技能。还提供书中所有案例的素材与效果文件。

### ✿ 注重职业技能培训

“案例分析 + 知识点链接 + 操作步骤 + 案例总结”4 大环节保障了所学软件功能和设计知识的可操作性，提升读者的实际工作水平，适合相关的院校专业课和培训班作为职业技能培训教材。

人民邮电出版社  
POSTS & TELECOM PRESS

Adobe

Photoshop CS6 中文版

平面设计实战 | 从入门到精通

新视角文化行 编著

全彩超值版

人民邮电出版社  
北京

## 图书在版编目 (C I P) 数据

Photoshop CS6中文版平面设计实战从入门到精通：  
全彩超值版 / 新视角文化行编著. — 北京：人民邮电  
出版社，2015.5

ISBN 978-7-115-38909-1

I. ①P… II. ①新… III. ①图象处理软件 IV.  
①TP391.41

中国版本图书馆CIP数据核字(2015)第063557号

## 内 容 提 要

本书从 Photoshop 的各种实际用途出发，通过 200 个经典实用案例的制作方法，深入剖析 Photoshop 在平面设计领域中的各种应用技术，使读者能够在短期内掌握 Photoshop CS6 的基本功能和使用技巧。

本书共分为 12 章，包括了 Photoshop 的各种基本操作、使用 Photoshop 处理数码照片的方法与技巧、图像的创意特效处理、特效文字的处理、各类卡片的设计方法、DM 海报招贴设计技法、书籍装帧的设计和注意事项、VI 的设计方法与技巧、各种网页以及网页元素的设计、软件界面的设计技巧、Photoshop CS6 中 3D 功能的使用方法和技巧，以及各类产品包装的设计技法。

随书附赠 DVD 光盘中收录了所有案例的制作过程的长达 446 分钟的教学视频，以及所有实例的源文件和结果文件，能够帮助读者提高学习效率。本书适合初、中级平面设计爱好者以及希望学习 Photoshop 的读者阅读，也适合作为职业教育培训的教材。

- 
- ◆ 编 著 新视角文化行  
责任编辑 杨 璐  
责任印制 程彦红
  - ◆ 人民邮电出版社出版发行 北京市丰台区成寿寺路 11 号  
邮编 100164 电子邮件 315@ptpress.com.cn  
网址 <http://www.ptpress.com.cn>  
北京捷迅佳彩印刷有限公司印刷
  - ◆ 开本：787×1092 1/16  
印张：20 彩插：4  
字数：580 千字 2015 年 5 月第 1 版  
印数：1-4 000 册 2015 年 5 月北京第 1 次印刷
- 

定价：59.80 元（附光盘）

读者服务热线：(010)81055410 印装质量热线：(010)81055316

反盗版热线：(010)81055315

广告经营许可证：京崇工商广字第 0021 号

# DVD 教学光盘使用说明



## 操作方式

将随书附赠的 DVD 光盘放入光驱中，几秒钟后在桌面上双击“我的电脑”图标，在打开的窗口中右击光盘所在的盘符，在弹出的快捷菜单中选择“打开”命令，即可进入光盘内容界面。


光盘中的文件夹和文件



各章节的实例源文件



精美案例效果



各章节的实例素材



实用的案例素材


“源文件”文件夹中存放了全书 200 个案例的源文件，方便用户查找使用。制作这些案例所要使用的素材，全部保存在“素材”文件夹中。



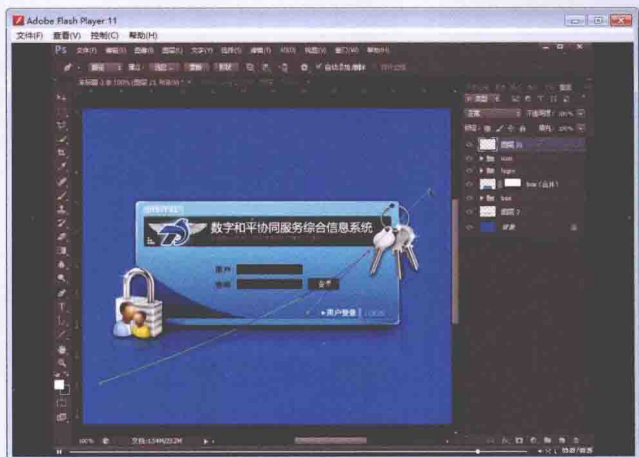
## 教学视频

光盘附赠本书中全部实例的操作视频。共 200 个视频文件，近 490 分钟的教学时间。

光盘赠送教学视频



200 个视频教学文件




— 案例操作步骤演示

“视频”文件夹中包含书中各章节的实例视频讲解教程，全书共 200 个视频讲解教程，视频讲解时间长达 490 分钟，SWF 格式视频教程方便播放和控制。




源文件：源文件\第1章\实例5.psd  
视频教程：视频\第1章\实例5.swf




源文件：源文件\第1章\实例6.psd  
视频教程：视频\第1章\实例6.swf



源文件：源文件\第1章\实例7.psd  
视频教程：视频\第1章\实例7.swf




源文件：源文件\第1章\实例8.psd  
视频教程：视频\第1章\实例8.swf



源文件：源文件\第1章\实例9.psd  
视频教程：视频\第1章\实例9.swf



源文件：源文件\第1章\实例10.psd  
视频教程：视频\第1章\实例10.swf



源文件：源文件\第1章\实例11.psd  
视频教程：视频\第1章\实例11.swf



源文件：源文件\第1章\实例12.psd  
视频教程：视频\第1章\实例12.swf



源文件：源文件\第1章\实例13.psd  
视频教程：视频\第1章\实例13.swf



源文件：源文件\第1章\实例14.psd  
视频教程：视频\第1章\实例14.swf



源文件：源文件\第1章\实例15.psd  
视频教程：视频\第1章\实例15.swf



源文件：源文件\第1章\实例18.psd  
视频教程：视频\第1章\实例18.swf



源文件：源文件\第2章\实例21.psd  
视频教程：视频\第2章\实例21.swf



源文件：源文件\第2章\实例22.psd  
视频教程：视频\第2章\实例22.swf



源文件：源文件\第2章\实例23.psd  
视频教程：视频\第2章\实例23.swf



源文件：源文件\第2章\实例24.psd  
视频教程：视频\第2章\实例24.swf



源文件：源文件\第2章\实例25.psd  
视频教程：视频\第2章\实例25.swf



源文件：源文件\第2章\实例26.psd  
视频教程：视频\第2章\实例26.swf



源文件：源文件\第2章\实例27.psd  
视频教程：视频\第2章\实例27.swf



源文件：源文件\第2章\实例28.psd  
视频教程：视频\第2章\实例28.swf



源文件：源文件\第2章\实例29.psd  
视频教程：视频\第2章\实例29.swf



源文件：源文件\第2章\实例30.psd  
视频教程：视频\第2章\实例30.swf



源文件：源文件\第2章\实例31.psd  
视频教程：视频\第2章\实例31.swf



源文件：源文件\第2章\实例32.psd  
视频教程：视频\第2章\实例32.swf



源文件：源文件\第2章\实例33.psd  
视频教程：视频\第2章\实例33.swf



源文件：源文件\第2章\实例34.psd  
视频教程：视频\第2章\实例34.swf



源文件：源文件\第2章\实例35.psd  
视频教程：视频\第2章\实例35.swf



源文件：源文件\第2章\实例36.psd  
视频教程：视频\第2章\实例36.swf



源文件：源文件\第2章\实例37.psd  
视频教程：视频\第2章\实例37.swf



源文件：源文件\第2章\实例38.psd  
视频教程：视频\第2章\实例38.swf



源文件：源文件\第1章\实例39.psd  
视频教程：视频\第1章\实例39.swf



源文件：源文件\第1章\实例40.psd  
视频教程：视频\第1章\实例40.swf



源文件：源文件\第3章\实例41.psd  
视频教程：视频\第3章\实例41.swf



源文件：源文件\第3章\实例42.psd  
视频教程：视频\第3章\实例42.swf



源文件：源文件\第3章\实例43.psd  
视频教程：视频\第3章\实例43.swf




源文件：源文件\第3章\实例44.psd  
视频教程：视频\第3章\实例44.swf



源文件：源文件\第3章\实例45.psd  
视频教程：视频\第3章\实例45.swf




源文件：源文件\第3章\实例46.psd  
视频教程：视频\第3章\实例46.swf




源文件：源文件\第3章\实例47.psd  
视频教程：视频\第3章\实例47.swf



源文件：源文件\第3章\实例48.psd  
视频教程：视频\第3章\实例48.swf




源文件：源文件\第3章\实例49.psd  
视频教程：视频\第3章\实例49.swf



源文件：源文件\第3章\实例50.psd  
视频教程：视频\第3章\实例50.swf




源文件：源文件\第3章\实例53.psd  
视频教程：视频\第3章\实例53.swf



源文件：源文件\第3章\实例51.psd  
视频教程：视频\第3章\实例51.swf



源文件：源文件\第3章\实例52.psd  
视频教程：视频\第3章\实例52.swf



源文件：源文件\第3章\实例54.psd  
视频教程：视频\第3章\实例54.swf



源文件：源文件\第3章\实例55.psd  
视频教程：视频\第3章\实例55.swf



源文件：源文件\第3章\实例56.psd  
视频教程：视频\第3章\实例56.swf



源文件：源文件\第3章\实例57.psd  
视频教程：视频\第3章\实例57.swf



源文件：源文件\第3章\实例58.psd  
视频教程：视频\第3章\实例58.swf



源文件：源文件\第3章\实例 59.psd  
视频教程：视频\第3章\实例 59.swf



源文件：源文件\第3章\实例 60.psd  
视频教程：视频\第3章\实例 60.swf



源文件：源文件\第4章\实例 63.psd  
视频教程：视频\第4章\实例 63.swf



源文件：源文件\第4章\实例 61.psd  
视频教程：视频\第4章\实例 61.swf



源文件：源文件\第4章\实例 62.psd  
视频教程：视频\第4章\实例 62.swf



源文件：源文件\第4章\实例 64.psd  
视频教程：视频\第4章\实例 64.swf



源文件：源文件\第4章\实例 65.psd  
视频教程：视频\第4章\实例 65.swf



源文件：源文件\第4章\实例 66.psd  
视频教程：视频\第4章\实例 66.swf



源文件：源文件\第4章\实例 67.psd  
视频教程：视频\第4章\实例 67.swf



源文件：源文件\第4章\实例 68.psd  
视频教程：视频\第4章\实例 68.swf



源文件：源文件\第4章\实例 69.psd  
视频教程：视频\第4章\实例 69.swf



源文件：源文件\第4章\实例 70.psd  
视频教程：视频\第4章\实例 70.swf



源文件：源文件\第4章\实例 71.psd  
视频教程：视频\第4章\实例 71.swf



源文件：源文件\第4章\实例 72.psd  
视频教程：视频\第4章\实例 72.swf



源文件：源文件\第4章\实例 73.psd  
视频教程：视频\第4章\实例 73.swf



源文件：源文件\第4章\实例 74.psd  
视频教程：视频\第4章\实例 74.swf



源文件：源文件\第4章\实例 75.psd  
视频教程：视频\第4章\实例 75.swf




源文件：源文件\第4章\实例 76.psd  
视频教程：视频\第4章\实例 76.swf



源文件：源文件\第4章\实例 77.psd  
视频教程：视频\第4章\实例 77.swf



源文件：源文件\第4章\实例 78.psd  
视频教程：视频\第4章\实例 78.swf



源文件：源文件\第4章\实例 79.psd  
视频教程：视频\第4章\实例 79.swf



源文件：源文件\第4章\实例 80.psd  
视频教程：视频\第4章\实例 80.swf



源文件：源文件\第4章\实例 81.psd  
视频教程：视频\第4章\实例 81.swf



源文件：源文件\第4章\实例 82.psd  
视频教程：视频\第4章\实例 82.swf



源文件：源文件\第4章\实例 83.psd  
视频教程：视频\第4章\实例 83.swf




源文件：源文件\第5章\实例84.psd  
视频教程：视频\第5章\实例84.swf



源文件：源文件\第5章\实例85.psd  
视频教程：视频\第5章\实例85.swf



源文件：源文件\第5章\实例86.psd  
视频教程：视频\第5章\实例86.swf



源文件：源文件\第5章\实例87.psd  
视频教程：视频\第5章\实例87.swf



源文件：源文件\第5章\实例88.psd  
视频教程：视频\第5章\实例88.swf



源文件：源文件\第5章\实例89.psd  
视频教程：视频\第5章\实例89.swf



源文件：源文件\第5章\实例90.psd  
视频教程：视频\第5章\实例90.swf



源文件：源文件\第5章\实例91.psd  
视频教程：视频\第5章\实例91.swf



源文件：源文件\第5章\实例92.psd  
视频教程：视频\第5章\实例92.swf



源文件：源文件\第5章\实例93.psd  
视频教程：视频\第5章\实例93.swf



源文件：源文件\第5章\实例94.psd  
视频教程：视频\第5章\实例94.swf



源文件：源文件\第5章\实例95.psd  
视频教程：视频\第5章\实例95.swf



源文件：源文件\第5章\实例96.psd  
视频教程：视频\第5章\实例96.swf



源文件：源文件\第5章\实例97.psd  
视频教程：视频\第5章\实例97.swf



源文件：源文件\第5章\实例98.psd  
视频教程：视频\第5章\实例98.swf



源文件：源文件\第5章\实例99.psd  
视频教程：视频\第5章\实例99.swf



源文件：源文件\第5章\实例100.psd  
视频教程：视频\第5章\实例100.swf



源文件：源文件\第6章\实例103.psd  
视频教程：视频\第6章\实例103.swf



源文件：源文件\第6章\实例101.psd  
视频教程：视频\第6章\实例101.swf



源文件：源文件\第6章\实例102.psd  
视频教程：视频\第6章\实例102.swf



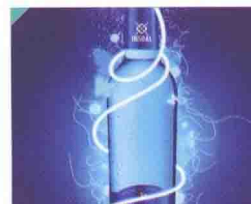
源文件：源文件\第6章\实例104.psd  
视频教程：视频\第6章\实例104.swf



源文件：源文件\第6章\实例105.psd  
视频教程：视频\第6章\实例105.swf



源文件：源文件\第6章\实例106.psd  
视频教程：视频\第6章\实例106.swf



源文件：源文件\第6章\实例107.psd  
视频教程：视频\第6章\实例107.swf



源文件：源文件\第6章\实例108.psd  
视频教程：视频\第6章\实例108.swf





源文件：源文件\第6章\实例109.psd  
视频教程：视频\第6章\实例109.swf



源文件：源文件\第6章\实例110.psd  
视频教程：视频\第6章\实例110.swf



源文件：源文件\第6章\实例111.psd  
视频教程：视频\第6章\实例111.swf




源文件：源文件\第6章\实例112.psd  
视频教程：视频\第6章\实例112.swf



源文件：源文件\第6章\实例113.psd  
视频教程：视频\第6章\实例113.swf



源文件：源文件\第6章\实例114.psd  
视频教程：视频\第6章\实例114.swf




源文件：源文件\第6章\实例115.psd  
视频教程：视频\第6章\实例115.swf



源文件：源文件\第6章\实例116.psd  
视频教程：视频\第6章\实例116.swf




源文件：源文件\第6章\实例117.psd  
视频教程：视频\第6章\实例117.swf



源文件：源文件\第6章\实例118.psd  
视频教程：视频\第6章\实例118.swf



源文件：源文件\第6章\实例119.psd  
视频教程：视频\第6章\实例119.swf



源文件：源文件\第6章\实例120.psd  
视频教程：视频\第6章\实例120.swf



源文件：源文件\第7章\实例121.psd  
视频教程：视频\第7章\实例121.swf



源文件：源文件\第7章\实例122.psd  
视频教程：视频\第7章\实例122.swf



源文件：源文件\第7章\实例123.psd  
视频教程：视频\第7章\实例123.swf




源文件：源文件\第7章\实例124.psd  
视频教程：视频\第7章\实例124.swf




源文件：源文件\第7章\实例125.psd  
视频教程：视频\第7章\实例125.swf



源文件：源文件\第7章\实例126.psd  
视频教程：视频\第7章\实例126.swf



源文件：源文件\第7章\实例127.psd  
视频教程：视频\第7章\实例127.swf



源文件：源文件\第5章\实例128.psd  
视频教程：视频\第5章\实例128.swf



源文件：源文件\第7章\实例129.psd  
视频教程：视频\第7章\实例129.swf



源文件：源文件\第7章\实例130.psd  
视频教程：视频\第7章\实例130.swf




源文件：源文件\第8章\实例131.psd  
视频教程：视频\第8章\实例131.swf



源文件：源文件\第8章\实例132.psd  
视频教程：视频\第8章\实例132.swf



源文件：源文件\第8章\实例133.psd  
视频教程：视频\第8章\实例133.swf



源文件：源文件\第8章\实例134.psd  
视频教程：视频\第8章\实例134.swf



源文件：源文件\第8章\实例135.psd  
视频教程：视频\第8章\实例135.swf



源文件：源文件\第8章\实例136.psd  
视频教程：视频\第8章\实例136.swf



源文件：源文件\第8章\实例137.psd  
视频教程：视频\第8章\实例137.swf



源文件：源文件\第8章\实例139.psd  
视频教程：视频\第8章\实例139.swf



源文件：源文件\第8章\实例139.psd  
视频教程：视频\第8章\实例139.swf



源文件：源文件\第8章\实例140.psd  
视频教程：视频\第8章\实例140.swf



源文件：源文件\第8章\实例141.psd  
视频教程：视频\第8章\实例141.swf



源文件：源文件\第8章\实例142.psd  
视频教程：视频\第8章\实例142.swf



源文件：源文件\第8章\实例143.psd  
视频教程：视频\第8章\实例143.swf



源文件：源文件\第8章\实例144.psd  
视频教程：视频\第8章\实例144.swf



源文件：源文件\第8章\实例145.psd  
视频教程：视频\第8章\实例145.swf



源文件：源文件\第8章\实例146.psd  
视频教程：视频\第8章\实例146.swf



源文件：源文件\第8章\实例147.psd  
视频教程：视频\第8章\实例147.swf



源文件：源文件\第8章\实例148.psd  
视频教程：视频\第8章\实例148.swf



源文件：源文件\第8章\实例149.psd  
视频教程：视频\第8章\实例149.swf



源文件：源文件\第8章\实例150.psd  
视频教程：视频\第8章\实例150.swf



源文件：源文件\第9章\实例151.psd  
视频教程：视频\第9章\实例151.swf



源文件：源文件\第9章\实例152.psd  
视频教程：视频\第9章\实例152.swf



源文件：源文件\第9章\实例153.psd  
视频教程：视频\第9章\实例153.swf



源文件：源文件\第9章\实例154.psd  
视频教程：视频\第9章\实例154.swf



源文件：源文件\第9章\实例155.psd  
视频教程：视频\第9章\实例155.swf



源文件：源文件\第9章\实例156.psd  
视频教程：视频\第9章\实例156.swf



源文件：源文件\第9章\实例157.psd  
视频教程：视频\第9章\实例157.swf



源文件：源文件\第9章\实例158.psd  
视频教程：视频\第9章\实例158.swf



源文件：源文件\第9章\实例159.psd  
视频教程：视频\第9章\实例159.swf



源文件：源文件\第9章\实例160.psd  
视频教程：视频\第9章\实例160.swf



源文件：源文件\第9章\实例161.psd  
视频教程：视频\第9章\实例161.swf



源文件：源文件\第9章\实例162.psd  
视频教程：视频\第9章\实例162.swf



源文件：源文件\第9章\实例163.psd  
视频教程：视频\第9章\实例163.swf



源文件：源文件\第9章\实例164.psd  
视频教程：视频\第9章\实例164.swf



源文件：源文件\第9章\实例165.psd  
视频教程：视频\第9章\实例165.swf



源文件：源文件\第9章\实例166.psd  
视频教程：视频\第9章\实例166.swf



源文件：源文件\第9章\实例167.psd  
视频教程：视频\第9章\实例167.swf



源文件：源文件\第9章\实例168.psd  
视频教程：视频\第9章\实例168.swf



源文件：源文件\第9章\实例169.psd  
视频教程：视频\第9章\实例169.swf




源文件：源文件\第9章\实例170.psd  
视频教程：视频\第9章\实例170.swf



源文件：源文件\第10章\实例171.psd  
视频教程：视频\第10章\实例171.swf



源文件：源文件\第10章\实例172.psd  
视频教程：视频\第10章\实例172.swf



源文件：源文件\第10章\实例173.psd  
视频教程：视频\第10章\实例173.swf



源文件：源文件\第10章\实例174.psd  
视频教程：视频\第10章\实例174.swf



源文件：源文件\第10章\实例175.psd  
视频教程：视频\第10章\实例175.swf



源文件：源文件\第10章\实例176.psd  
视频教程：视频\第10章\实例176.swf



源文件：源文件\第10章\实例177.psd  
视频教程：视频\第10章\实例177.swf



源文件：源文件\第10章\实例178.psd  
视频教程：视频\第10章\实例178.swf



源文件：源文件\第10章\实例179.psd  
视频教程：视频\第10章\实例179.swf



源文件：源文件\第10章\实例180.psd  
视频教程：视频\第10章\实例180.swf



源文件：源文件\第11章\实例181.psd  
视频教程：视频\第11章\实例181.swf



源文件：源文件\第11章\实例182.psd  
视频教程：视频\第11章\实例182.swf



源文件：源文件\第11章\实例183.psd  
视频教程：视频\第11章\实例183.swf




源文件：源文件\第11章\实例184.psd  
视频教程：视频\第11章\实例184.swf



源文件：源文件\第11章\实例185.psd  
视频教程：视频\第11章\实例185.swf



源文件：源文件\第11章\实例186.psd  
视频教程：视频\第11章\实例186.swf




源文件：源文件\第11章\实例187.psd  
视频教程：视频\第11章\实例187.swf



源文件：源文件\第11章\实例188.psd  
视频教程：视频\第11章\实例188.swf




源文件：源文件\第11章\实例189.psd  
视频教程：视频\第11章\实例189.swf



源文件：源文件\第11章\实例190.psd  
视频教程：视频\第11章\实例190.swf



源文件：源文件\第12章\实例191.psd  
视频教程：视频\第12章\实例191.swf



源文件：源文件\第12章\实例192.psd  
视频教程：视频\第12章\实例192.swf



源文件：源文件\第10章\实例193.psd  
视频教程：视频\第10章\实例193.swf



源文件：源文件\第12章\实例194.psd  
视频教程：视频\第12章\实例194.swf



源文件：源文件\第12章\实例195.psd  
视频教程：视频\第12章\实例195.swf



源文件：源文件\第12章\实例196.psd  
视频教程：视频\第12章\实例196.swf



源文件：源文件\第12章\实例197.psd  
视频教程：视频\第12章\实例197.swf



源文件：源文件\第12章\实例198.psd  
视频教程：视频\第12章\实例198.swf



源文件：源文件\第12章\实例199.psd  
视频教程：视频\第12章\实例199.swf



源文件：源文件\第12章\实例200.psd  
视频教程：视频\第12章\实例200.swf

# 前言

## PREFACE

在平面设计创意产业的快速发展时代，掌握软件应用技巧和设计应用技能以及提高艺术设计修养是至关重要的，是每一个从事平面设计的工作者都应该认真关注。熟练的软件技能是实现创意的保证，掌握设计应用知识可以使设计者能够快速地制作出符合行业规范的作品，而较好的设计修养是产生创意和灵感的基础。

本书是一本面向Photoshop初学者的案例教程，由浅入深地讲解了Photoshop的图形图像处理方法与技巧以及Photoshop的行业应用知识，并对软件的各个工具、面板和命令都安排了针对性的案例进行讲解，使读者能够在案例的制作中掌握软件各项功能的使用方法。

### 本书特点

- 超高性价比全彩印刷

全书彩色印刷，直观呈现了设计制作效果，便于初学者学习、掌握Photoshop进行平面设计的方法与技巧，从而为实际运用奠定了基础。

- 进阶式讲解模式

全书共12章，每一章都是一个技术专题，从基础入手，逐步进阶到灵活运用。通过精心设计的200个案例，与实战紧密结合，技巧全面丰富，不但能学习到专业的制作方法和技巧，还能提高实际应用的能力。

- 注重职业技能培训

“案例分析+知识点链接+操作步骤+案例总结”4大环节保障了所学软件功能和设计知识的可操作性，提升读者的实际工作水平，适合相关的院校专业课和培训班作为职业技能培训教材。

## 配套资源

随书光盘附赠446分钟全程同步多媒体语音教学视频，由一线讲师亲授，详细记录了每个实例的具体操作过程，边学边做，同步提升操作技能。还提供书中所有案例的素材与效果文件。

## 资源下载及其使用说明

本书实例172~实例200的分析讲解的内容已作为学习资料提供下载，扫描右侧二维码即可获得文件下载方式。



如果大家在阅读或使用过程中遇到任何与本书相关的技术问题或者需要什么帮助，请发邮件至szys@ptpress.com.cn，我们会尽力为大家解答。

## 本书读者对象

本书适合初、中级平面设计读者，以及有一些Photoshop操作基础的读者阅读，也可以作为商业设计制作人员及相关专业师生的参考用书。

本书在写作过程中力求严谨，由于时间有限，疏漏之处在所难免，望广大读者批评指正。

编者

# 目 录

## CONTENTS

### 第 01 章 Photoshop CS6操作基础

实例001 安装Adobe Photoshop CS6	10
实例002 启动Photoshop CS6	11
实例003 新建文档	12
实例004 打开文件	13
实例005 拷贝与粘贴	14
实例006 剪切文件	15
实例007 存储	16
实例008 存储为	16
实例009 通过改变画布的大小为图片添加边框	18
实例010 翻转图像	19
实例011 置入EPS文件	20
实例012 置入AI文件	21
实例013 标尺与参考线的设置与使用	22
实例014 使用智能参考线	24
实例015 颜色的设置与填充命令的应用	25
实例016 图案填充	26
实例017 使用Kuler创建主题	27
实例018 颜色模式之间的转换	28
实例019 自定义快捷键	28
实例020 自定义工作区	30

### 第 02 章 数码照片

实例021 照片合成	32
实例022 清除照片中的杂物	34
实例023 为头发换颜色	34
实例024 改变人物衣服颜色	37

实例025 消除人物眼袋	37
实例026 消除人物红眼	39
实例027 人物面部细纹磨皮	40
实例028 修改人物身材	43
实例029 去除人物脸部雀斑	43
实例030 去除照片中的日期	45
实例031 美白皮肤	46
实例032 将黑白照片变为彩色照片	48
实例033 制作油光嫩白肤色	49
实例034 为人物添加纹身	52
实例035 为半透明的照片更换背景	53
实例036 打造冬季雪景效果	56
实例037 为人物添加彩妆	56
实例038 打造梦幻空间	60
实例039 打造诡异暗色调肤色	60
实例040 “蒙尘与划痕”磨皮效果	64

### 第 03 章 艺术效果制作

实例041 彩色铅笔画效果	66
实例042 制作水彩画效果	68
实例043 逼真的人物素描效果	68
实例044 工笔画效果	70
实例045 纪念硬币效果	71
实例046 油画效果	75
实例047 水粉画效果	76
实例048 黑白速写效果	78

实例049	合成虚假伪装的脸	79
实例050	制作唯美的瓶中人	82
实例051	烟雾中的骷髅	83
实例052	制作潮流风格画效果	86
实例053	打造逼真的水墨画效果	87
实例054	打造瓷砖壁画效果	90
实例055	制作拼图效果	90
实例056	午夜灯光弥漫效果	92
实例057	制作水晶球中的精灵	93
实例058	制作木刻效果	96
实例059	透明的玻璃效果	97
实例060	制作破旧墙纸效果	99

## 第 04 章 艺术文字效果制作

实例061	火焰文字	102
实例062	炫目霓虹文字	105
实例063	云雾文字	106
实例064	钻石文字	108
实例065	草莓文字	109
实例066	网点文字	113
实例067	酷炫的游戏文字	113
实例068	冰晶文字	117
实例069	斑驳的镂空文字	119
实例070	彩色立体字	122
实例071	3D字效果	122
实例072	网丝文字	125
实例073	镂空霓虹文字	126
实例074	透视文字	128
实例075	璀璨的星光文字	129
实例076	彩虹文字	132
实例077	眩光字	132
实例078	液体字	135
实例079	发光心电图文字	136
实例080	彩星字	138

## 第 05 章 卡片设计

实例081	护理卡设计	140
实例082	VIP现金卡设计	143
实例083	旅行卡设计	144
实例084	酒店VIP卡设计	146
实例085	邮币卡设计	147
实例086	美体公司名片设计	149
实例087	彩妆公司名片设计	150
实例088	环保公司名片设计	153
实例089	酒店贵宾卡设计	153
实例090	VIP卡设计	156
实例091	休闲会馆会员卡设计	157
实例092	商场会员卡设计	160
实例093	餐饮优惠券设计	160
实例094	餐饮优惠券正面设计	163
实例095	照明公司优惠券设计	164
实例096	优惠券背面设计	167
实例097	餐饮宣传卡设计	167
实例098	电话卡设计	170
实例099	信用卡设计	170
实例100	银行卡设计	174

## 第 06 章 DM海报设计

实例101	设计产品宣传单	176
实例102	设计制作产品宣传POP	180
实例103	设计制作情人节招贴广告	180
实例104	牛奶广告设计	184
实例105	文化宣传海报设计	185
实例106	制作美容宣传页设计	187
实例107	酒类宣传广告设计	188
实例108	周年店庆宣传页设计	191
实例109	旅游景点宣传海报设计	192
实例110	房地产海报设计	195
实例111	POP宣传海报设计	195



实例112	制作周年庆海报	198
实例113	通信服务广告设计	198
实例114	护肤品宣传DM设计	203
实例115	产品宣传DM设计	204
实例116	手机活动宣传海报设计	209
实例117	促销海报设计	209
实例118	高尔夫球场宣传海报设计	213
实例119	戒指招贴广告设计	214
实例120	皮鞋招贴广告设计	218

## 第 07 章 书籍装帧设计

实例121	“网站建设实录”书籍封面设计	220
实例122	“30天网站建设实录”书籍封面设计	223
实例123	“散文”书籍封面设计	223
实例124	“配色方案”书籍封面设计	225
实例125	“世界名著”书籍封面设计	226
实例126	“科学探索”书籍封面设计	229
实例127	“家居杂志”封面设计	229
实例128	“时尚生活杂志封面”设计	231
实例129	书籍版式设计	232
实例130	精美杂志版式设计	234

## 第 08 章 VI设计

实例131	旅行社标志设计	236
实例132	企业标志设计	238
实例133	企业信封设计	239
实例134	企业信纸设计	241
实例135	艺术商业信封设计	241
实例136	企业商业信封设计	244
实例137	光盘盘面设计	244
实例138	光盘封套设计	248
实例139	企业宣传光盘盘面设计	248
实例140	房地产Logo设计	251
实例141	工作证设计	252
实例142	企业徽章设计	254

实例143	手提袋设计	255
实例144	企业禁烟区指示符号设计	258
实例145	T恤衫设计(正面)	258
实例146	T恤衫设计(背面)	261
实例147	车体广告设计	261
实例148	企业车体设计	264
实例149	企业门面设计	264
实例150	企业灯箱设计	268

## 第 09 章 网页设计

实例151	简单的导航条制作	270
实例152	网页广告页面导航的制作	270
实例153	设计制作网站广告页面	272
实例154	杀毒软件弹出广告设计	275
实例155	时尚类网站导航设计	276
实例156	制作产品菜单栏	278
实例157	立体按钮制作	279
实例158	纹理按钮制作	281
实例159	广告按钮制作	282
实例160	下载按钮制作	285
实例161	企业网站Logo设计	286
实例162	网站创意Logo	289
实例163	设计网站按钮	290
实例164	制作水晶按钮	296
实例165	设计游戏网站导航	297
实例166	企业静态导航条设计	300
实例167	企业网站Banner设计	301
实例168	静态广告条设计	304
实例169	绘制网站页面	305
实例170	儿童英语网页设计	310

## 第 10 章 界面设计

实例171	手机界面设计	312
实例172	手机音乐界面	315
实例173	制作播放器界面	315