

下围棋帮助
集中注意力

学习围棋可以
激发想象力

注意力·想象力·创造力
送给中国孩子们的智慧宝典

激发头脑里聚集的无限可能性

聪明 Think Tank 围棋

阶梯教室

[韩] 阳地出版社 著
黄焰 译

智囊团

“优秀的大脑充满智慧”，
随着棋艺的增长，我们的
智慧也会越来越多。

学习围棋
提高推理力



下围棋
激发创造力



学习围棋的过程
好像学数学啊



青岛出版社
QINGDAO PUBLISHING HOUSE



注意力、想象力、创造力，送给中国孩子们的智慧宝典

激发头脑里聚集的无限可能性

聪明 围棋

Think Tank

1

阶梯教室

[韩] 阳地出版社 著
黄焰 译

姓 名

▼ 用粘贴或图章赞美表扬孩子。

图书在版编目 (CIP) 数据

聪明围棋阶梯教室 1 / [韩] 阳地出版社著; 黄焰译. — 青岛: 青岛出版社, 2015.5

ISBN 978-7-5552-1914-9

I. ①聪… II. ①阳… ②黄… III. ①围棋-少儿读物 IV. ①G891.3-49

中国版本图书馆CIP数据核字 (2015) 第078085号

本书中文简体字版权由韩国阳地出版社授权

山东省版权局著作权合同登记号: 图字15-2015-65

书 名 聪明围棋阶梯教室1
著 者 [韩] 阳地出版社
译 者 黄 焰
文稿统筹 黄焰围棋工作室
出版发行 青岛出版社
社 址 青岛市海尔路182号 (266061)
本社网址 <http://www.qdpub.com>
邮购电话 13335059110 0532-85814750 (传真) 0532-68068026
策 划 刘海波 吴清波
责任编辑 田 磊 陈卉敏
特约编辑 李园方
制 版 青岛乐喜力科技发展有限公司
印 刷 青岛新华印刷有限公司
出版日期 2015年6月第1版 2015年6月第1次印刷
开 本 16开 (787mm × 1092mm)
印 张 9
字 数 100千
书 号 ISBN 978-7-5552-1914-9
定 价 30.00元

编校质量、盗版监督服务电话 4006532017

青岛版图书售后如发现质量问题, 请寄回青岛出版社出版印务部调换。

电话: 0532-68068638



亲爱的小伙伴们，大家好！

从今天开始，我们要和大家一起学习围棋。

通过学习围棋，我们的头脑会逐渐变得优秀。随着思维能力的增强，我们的创造力和逻辑能力也能随之激发出来，还可以成长为具有正确的姿态和有礼貌的孩子。

现在，让我们一起去探索精彩的围棋世界吧！

懂礼貌 讲诚信 爱学习



淘淘 乐乐

懂 礼貌

见到老师同学主动问好。

主动整理围棋用具。

跟朋友们友好相处。



明明

讲 诚信

认真听课。

按时做好老师布置的练习。

对弈时落子无悔，诚实守信。



聪聪

爱 学习

理解能力强，能够很好地解题。

不受对方的影响，对局时全力以赴。

很好地把学习的内容应用到对局中。

围棋是提高数学能力的最好教育

空间
感受力

想象力

创造力

注意力

推理力

用围棋来创造数学英才

围棋的成败在于地盘的多少，在下棋的过程中需要通过周密的计算来判定。在计算地盘的过程中，能够提高稳定性和集中力，同时也能提高个人的情感调节能力。围棋的变化是层出不穷的，所谓千年无同局，在提高创造力的同时也提高了应用能力。而这些，都是成为创造数学英才而所需要的基本功。

推理能力

除了数学以外，能够呈现推理能力的就是围棋和象棋。围棋中有行棋步法和定式，它们的记忆根本，不是靠死记硬背，而是在理解的基础上推理出下一步的走法。



以围棋来提高注意力

围棋有助于提高注意力，缺乏注意力或散漫的孩子，应该学习围棋。围棋作为一项竞技游戏，黑白两色看似简单，实则千变万化，想要获胜，需要长时间全神贯注地计算。长此以往，注意力也就随之提高。

以围棋提高空间感知能力

围棋纵横各 19 条线，共 361 个交叉点，下围棋可以提高孩子的空间感知能力。





目录 | Contents

小链接

围棋的棋盘、棋子和行棋规则 6

第 1 章

棋子的气 9

第 2 章

提子 19

第 3 章

逃子(长气) 29

第 4 章

吃子和逃子 39

小链接

围棋棋盘的构成和名称 49

第 5 章

互相打吃 51

第 6 章

连接 61

第7章 断 73

小链接

想下好围棋吗? 85

围棋棋盘的线 86

第8章 向1线方向打吃 87

第9章 向自己方向打吃 97

第10章 断吃 107

第11章 双叫吃 117

第12章 目(地、空) 127

小链接

基本布局1、2、3 ... 137



注意力、想象力、创造力，送给中国孩子们的智慧宝典

激发头脑里聚集的无限可能性

聪明 围棋

Think Tank

1

阶梯教室

[韩] 阳地出版社 著
黄焰 译

姓 名

▼ 用粘贴或图章赞美表扬孩子。



喜欢聪明围棋的理由：

从基础到提高分阶段进行

简单有趣反复练习

1

喜欢这本书的理由

概念先知道



用有趣的图片学习



可以通过插图和问题，准确了解单元学习的要点。

用有趣的漫画学习



每一课的知识点用漫画的形式表现，有助于提高孩子们的理解力。

2

喜欢这本书的理由

概念记忆

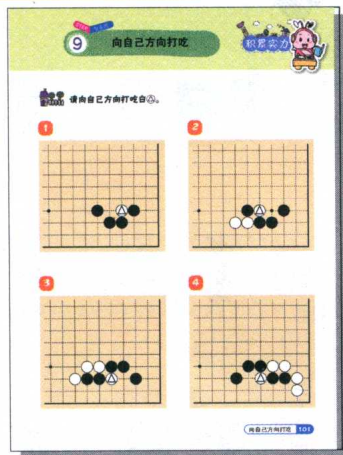


■ 通过练习理解概念。

3

喜欢这本书的理由

积累实力



■ 通过解题提高棋力。


鼓励贴纸

通过表扬和赞美，激发和提高孩子们的学习欲望。



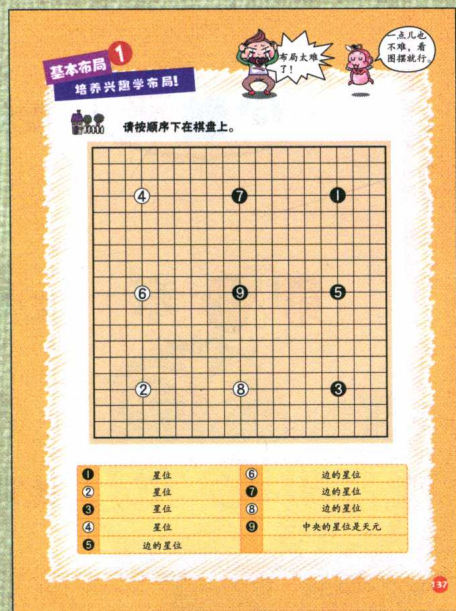
Tip

一本书学完以后，你的粘贴纸用了几个？没用完的放在下一册继续使用吧！



学习布局

由简至难，分阶段学习布局。





目录 | Contents

小链接

围棋的棋盘、棋子和行棋规则 6

第 1 章

棋子的气 9

第 2 章

提子 19

第 3 章

逃子(长气) 29

第 4 章

吃子和逃子 39

小链接

围棋棋盘的构成和名称 49

第 5 章

互相打吃 51

第 6 章

连接 61

第7章 断 73

小链接

想下好围棋吗? 85

围棋棋盘的线 86

第8章 向1线方向打吃 87

第9章 向自己方向打吃 97

第10章 断吃 107

第11章 双叫吃 117

第12章 目(地、空) 127

小链接

基本布局1、2、3 ... 137

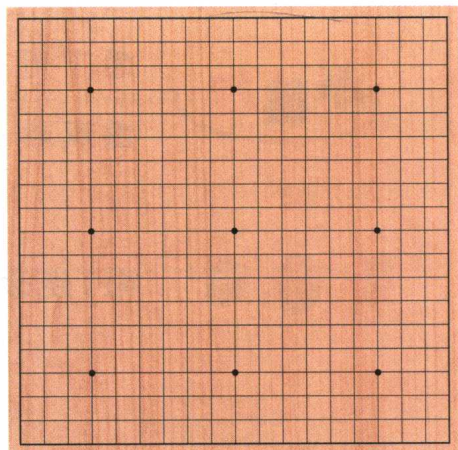



基础知识

学习内容

棋盘

围棋的棋盘，一般的棋盘是用普通木头做成的，高级的棋盘是用榿木做成的。



学习内容

棋子

围棋的棋子分为黑子和白子。

黑子



从上面看棋子



从侧面看棋子

白子



从上面看棋子



从侧面看棋子



学习内容

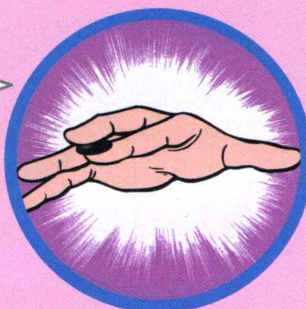
拿子的姿势

学习拿子的方法。

拿棋子时，棋子放在中指与食指中间。中指在上，食指在下夹住棋子，手掌张开。


下棋时，将棋子轻轻地放在棋盘上。

对



(✓)

错

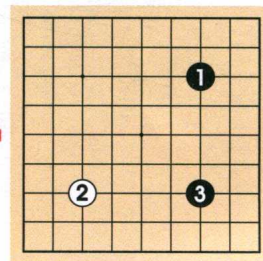
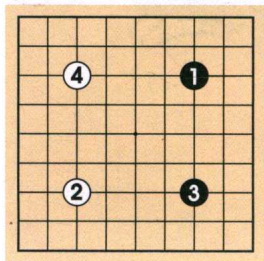
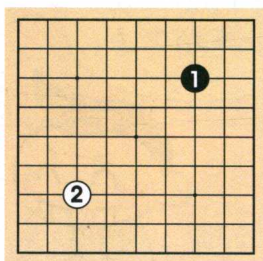
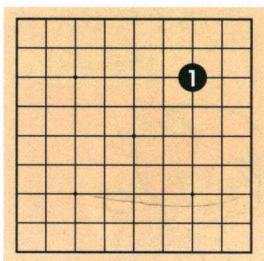


(✗)

学习内容

围棋规则

执黑先下，黑子和白子交叉落子。



顺序 ① → ② → ③ → ④

黑下一手

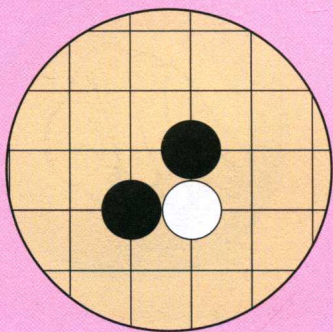
白下一手



学习内容

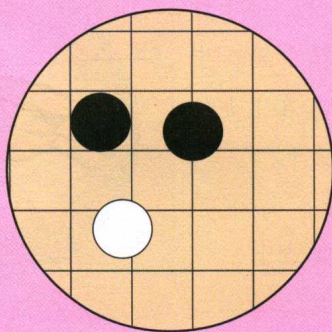
围棋规则 棋子要下在棋盘中线与线的交叉点上。

对



(✓)

错



(✗)



这样下
行吗?

下在线与线的
交叉点上?



不对! 棋子不
能叠着下。

下子时要“啪”
的一声拍下去。



不是这样! 要将
棋子轻轻地放在
棋盘上!



第1章

今天上课的内容是

棋子的气



啦啦啦，我有四条路可以走呀。





1. 棋子的气

☆ 气是指与棋子的上下左右紧挨着的交叉点，斜线不是棋子的气。

☆ 棋子被全部包围没有气的时候，要从棋盘上拿掉。

打基础



气=活路=棋子的生命力

■ 用漫画记住概念

