

下围棋帮助
集中注意力

学习围棋可以
激发想象力

注意力·想象力·创造力
送给中国孩子们的智慧宝典

激发头脑里聚集的无限可能性

聪明 Think Tank 围棋

智囊团

“优秀的大脑充满智慧”，
随着棋艺的增长，我们的
智慧也会越来越多。

阶梯教室

[韩] 阳地出版社 著
黄焰 译

学习围棋
提高推理力



下围棋
激发创造力



学习围棋的过程
好像学数学啊



青島出版社
QINGDAO PUBLISHING HOUSE



注意力、想象力、创造力，送给中国孩子们的智慧宝典

激发头脑里聚集的无限可能性

聪明 围棋

Think Tank

3

阶梯教室

[韩] 阳地出版社 著
黄焰 译

姓 名

▼ 用粘贴或图章赞美表扬孩子。

图书在版编目 (CIP) 数据

聪明围棋阶梯教室 3 / [韩] 阳地出版社著; 黄焰译. — 青岛: 青岛出版社, 2015.5

ISBN 978-7-5552-1916-3

I. ①聪… II. ①阳… ②黄… III. ①围棋-少儿读物 IV. ①G891.3-49

中国版本图书馆CIP数据核字(2015)第078084号

本书中文简体字版权由韩国阳地出版社授权

山东省版权局著作权合同登记号: 图字15-2015-67

- 书 名 聪明围棋阶梯教室 3
著 者 [韩] 阳地出版社
译 者 黄 焰
文稿统筹 黄焰围棋工作室
出版发行 青岛出版社
社 址 青岛市海尔路182号 (266061)
本社网址 <http://www.qdpub.com>
邮购电话 13335059110 0532-85814750 (传真) 0532-68068026
策 划 刘海波 吴清波
责任编辑 田 磊 陈卉敏
特约编辑 李园方
制 版 青岛乐喜力科技发展有限公司
印 刷 青岛新华印刷有限公司
出版日期 2015年6月第1版 2015年6月第1次印刷
开 本 16开 (787mm × 1092mm)
印 张 9
字 数 100千
书 号 ISBN 978-7-5552-1916-3
定 价 30.00元

编校质量、盗版监督服务电话 4006532017

青岛版图书售后如发现质量问题, 请寄回青岛出版社出版印务部调换。

电话: 0532-68068638



目录 | Contents

小链接

撞气 6

第 1 章

打吃的方向——小心撞气 7

第 2 章

尖的连接和虎的连接 17

第 3 章

冲断 27

第 4 章

避开双打吃 37

第 5 章

1 线的接不归 47

小链接

成语故事·画蛇添足 57

第 6 章

征吃的方向 59

第 7 章

枷 (罩) 69

第 8 章 1 线的倒扑 81

第 9 章 对杀——从外面紧气 91

第 10 章 对杀——打吃紧气 101

小链接

看图找宝物 111

死活中的棋形 112

第 11 章 直三（弯三）做活 113

第 12 章 直三（弯三）点杀 125

小链接

基本布局 1、2、3 137



注意力、想象力、创造力，送给中国孩子们的智慧宝典

激发头脑里聚集的无限可能性

聪明 围棋

Think Tank

3

阶梯教室

[韩] 阳地出版社 著
黄焰 译

姓 名

▼ 用粘贴或图章赞美表扬孩子。



喜欢聪明围棋的理由：

从基础到提高分阶段进行

简单有趣反复练习

1

喜欢这本书的理由

概念先知道



用有趣的图片学习



可以通过插图和问题，准确了解单元学习的要点。

用有趣的漫画学习



每一课的知识用漫画的形式表现，有助于提高孩子们的理解力。

2

喜欢这本书的理由

概念记忆

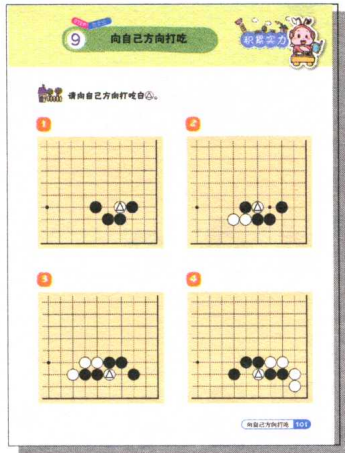


■ 通过练习理解概念。

3

喜欢这本书的理由

积累实力



■ 通过解题提高棋力。

鼓励粘贴纸

通过表扬和赞美，激发和提高孩子们的学习欲望。




学习布局

由简至难，分阶段学习布局。



Tip

一本书学完以后，你的粘贴纸用了几个？没用完的放在下一册继续使用吧！





目录 | Contents

小链接

撞气 6

第 1 章

打吃的方向——小心撞气 7

第 2 章

尖的连接和虎的连接 17

第 3 章

冲断 27

第 4 章

避开双打吃 37

第 5 章

1 线的接不归 47

小链接

成语故事·画蛇添足 57

第 6 章

征吃的方向 59

第 7 章

枷 (罩) 69

第 8 章 1 线的倒扑 81

第 9 章 对杀——从外面紧气 91

第 10 章 对杀——打吃紧气 101

小链接

看图找宝物 111

死活中的棋形 112

第 11 章 直三（弯三）做活 113

第 12 章 直三（弯三）点杀 125



小链接

基本布局 1、2、3 137



撞气

在紧对方气的同时，也紧了自己的气。在对杀时，如果撞气，就会被对方吃掉。





第1章

今天上课的内容是

吃的方向——小心撞气




啊，水溢出来了，我的船要沉了！

哗哗

哗哗

哈哈

哗哗





1. 打吃的方向——小心撞气



打基础

☆ 撞气——自己紧了自己的气。

☆ 在打吃时，如果紧了自己的气，那么自己的子就会先死，所以紧气时要小心，不要撞气。






■ 用漫画记住概念



看图回答

Q 打吃时要注意什么呢？

- 1 撞气。
- 2 逃子。

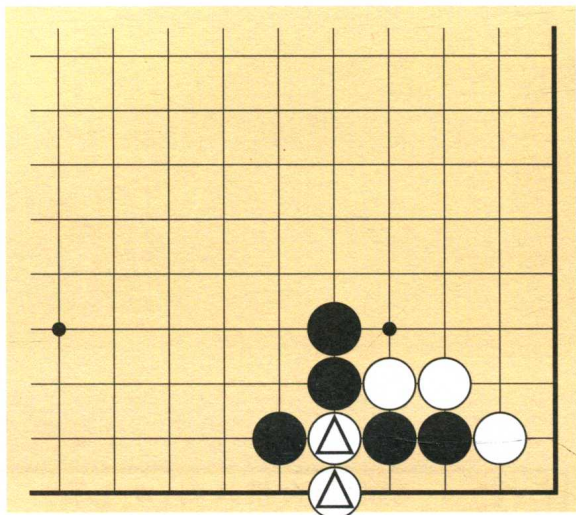




紧对方气的时候，要注意不要紧了自己的气。

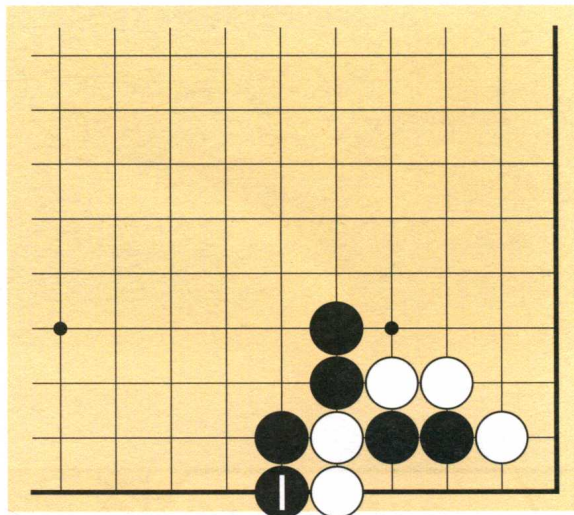
问题图

如何吃掉白△呢？



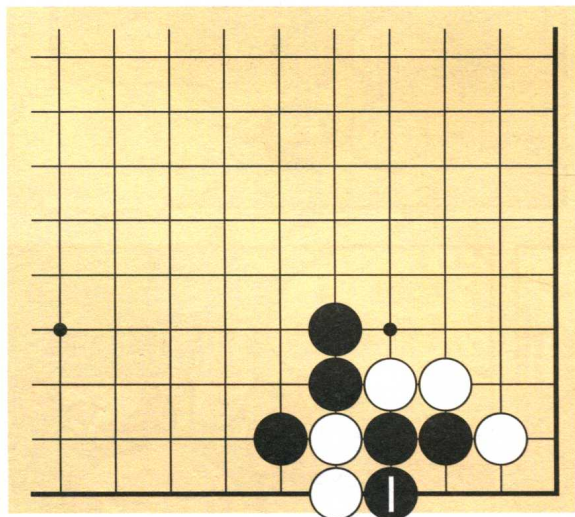
正解图

打吃时要注意不要撞气。



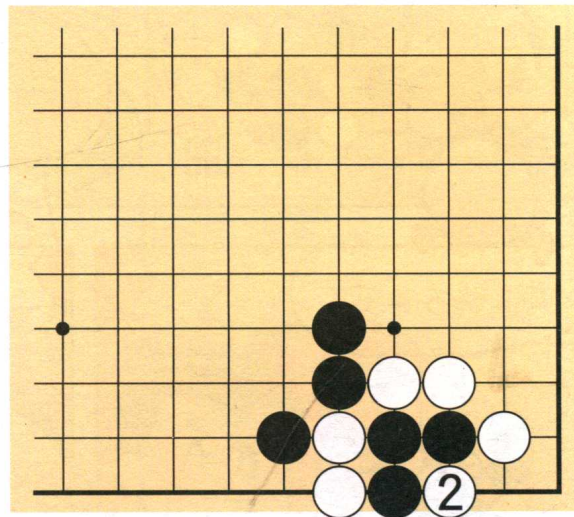
失败图1

黑①撞气。



失败图2

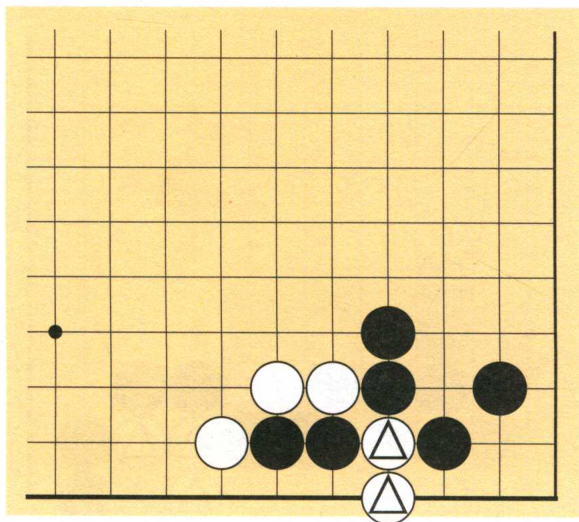
黑撞气，结果被白棋吃掉了。



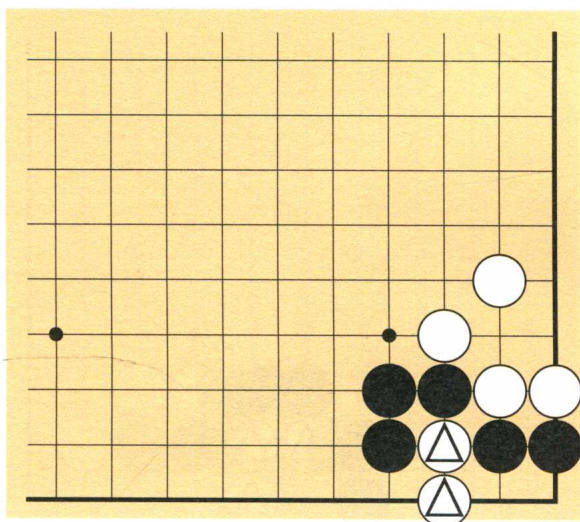


从哪里打吃白△呢？

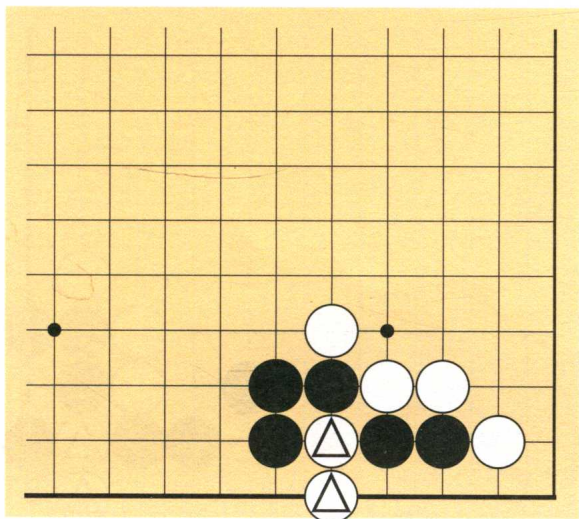
1



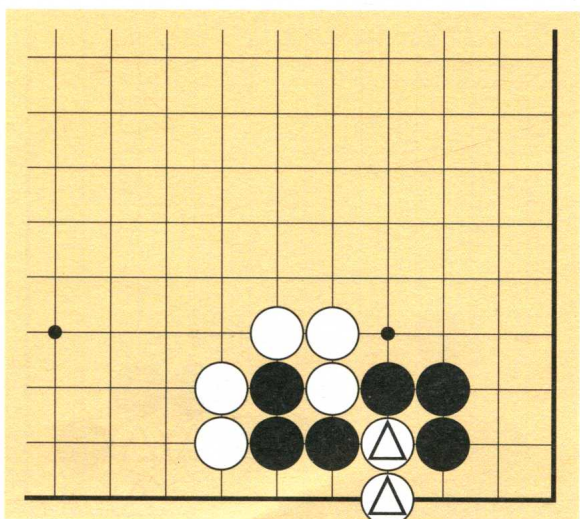
2



3



4





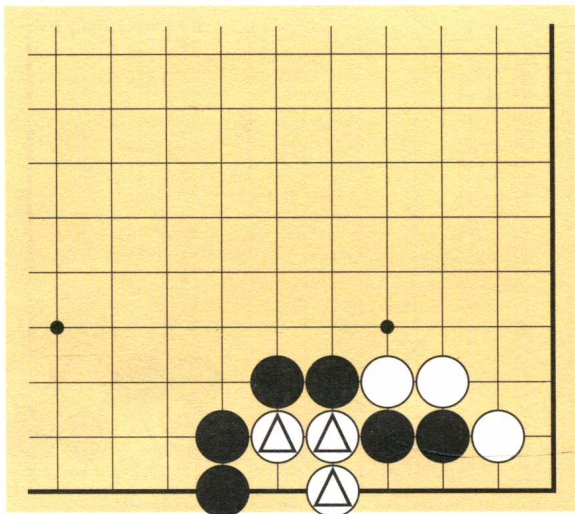
1

打吃的方向——小心撞气

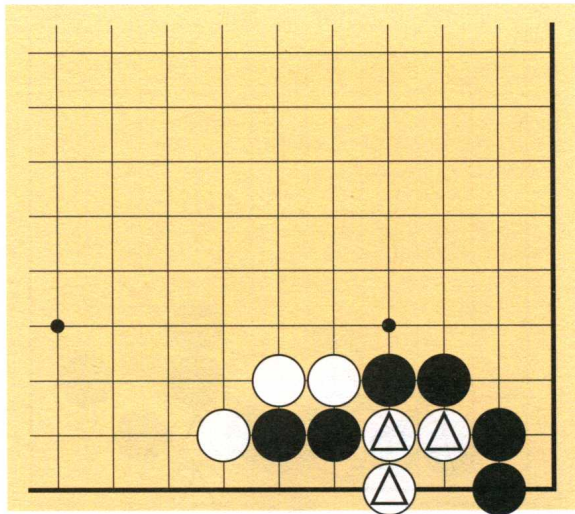


从哪里打吃白△呢？

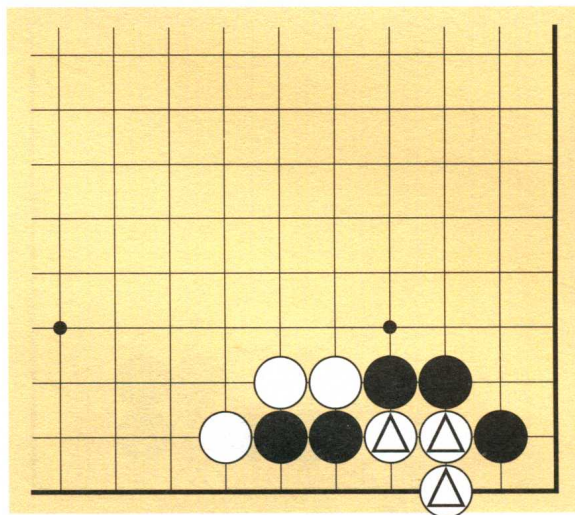
5



6



7



8

