

新驾考

全程图解 全真模拟

科目考试

通关题库

全彩印刷

全新试题 · 全真模拟 · 全面训练 · 全程通关

驾考联盟 / 编著



中国工信出版集团



电子工业出版社

PUBLISHING HOUSE OF ELECTRONICS INDUSTRY

<http://www.phei.com.cn>

新驾考

科目考试通关题库

(全彩印刷)

驾考联盟 编著



电子工业出版社

Publishing House of Electronics Industry

北京·BEIJING

内 容 简 介

本书依据2015年最新《机动车驾驶证申领和使用规定》和行业标准《机动车驾驶人考试内容和办法》的要求,以机动车驾驶理论考试顺利过关为目的而编写的,本书共3章,第1章为机动车驾驶证考试基本知识,第2章为科目一理论考试题库,第3章为科目三理论考试题库。

本书试题全面、丰富(3200多道试题)、插图清晰、直观,基本上涵盖了我国各省市机动车驾驶证理论考试全部试题,本书的试题数量在目前图书市场上同类书籍中极其罕见。读者在理论考试前,可认真阅读本书,只要熟练掌握了本书中各试题及其答案等知识点,就可以轻松应对“史上最难驾考”。

未经许可,不得以任何方式复制或抄袭本书的部分或全部内容。
版权所有,侵权必究。

图书在版编目(CIP)数据

新驾考:科目考试通关题库/驾考联盟编著. —北京:电子工业出版社,2015.5

ISBN 978-7-121-25669-1

I. ①新… II. ①驾… III. ①汽车驾驶员—资格考试—习题集 IV. ①U471.3-44

中国版本图书馆CIP数据核字(2015)第047339号

策划编辑:管晓伟

责任编辑:管晓伟 特约编辑:王欢 等

印 刷:中国电影出版社印刷厂

装 订:三河市华成印务有限公司

出版发行:电子工业出版社

北京市海淀区万寿路173信箱 邮编:100036

开 本:787×1092 1/16 印张:13 字数:416千字

版 次:2015年5月第1版

印 次:2015年5月第1次印刷

定 价:49.90元

凡所购买电子工业出版社图书有缺损问题,请向购买书店调换。若书店售缺,请与本社发行部联系,联系及邮购电话:(010)88254888。

质量投诉请发邮件至 zltz@phei.com.cn, 盗版侵权举报请发邮件至 dbqq@phei.com.cn。

服务热线:(010)88258888。

前 言

FOREWORD

机动车驾驶理论考试内容分为两部分。

“科目一”：交通安全法律、法规和相关知识考试，包括道路通行、交通信号、交通安全违法行为和交通事故处理、机动车驾驶证申领和使用、机动车登记等规定，以及其他道路交通安全法律、法规和规章。

“科目三”：道路驾驶技能和安全文明驾驶常识考试，道路驾驶技能包括上车准备、起步、直线行驶、加减档位操作、变更车道、靠边停车、直行通过路口、路口左转弯、路口右转弯、通过人行横道线、通过学校区域、通过公共汽车站、会车、超车、掉头、夜间行驶等，安全文明驾驶常识包括安全文明驾驶操作要求、恶劣气象和复杂道路条件下的安全驾驶知识、爆胎等紧急情况下的临危处置方法，以及发生交通事故后的处置知识等。

自2013年新交规驾考实行以来，以上两部分理论考试难度大增，多地考试通过率急剧下降，本书编者查询了自2013年新交规驾考实行以来我国各地机动车驾驶理论考试试卷，进行了综合分析，认为其原因是新的理论考试题型灵活多变，无章可循，形式多样，试题内容大量增加，而且各地考试不再对外公布题库。本书编者认为唯一解决办法是熟记大量试题及其答案。本书试题全面、丰富（3200多道试题），基本上涵盖了我国各省市机动车驾驶证理论考试全部试题，本书的试题数量在目前图书市场上同类书籍中极其罕见。读者在理论考试前，可认真阅读本书，只要熟练掌握了本书中各试题及其答案等知识点，就可以轻松应对“史上最难驾考”。

本书由驾考联盟编著，参加编写的人员有王双兴、郭如涛、马志伟、师磊、李东亮、白超文、张建秋、任彦芳、杨作为、陈爱君、夏佩、谢白雪、王志磊、张党杰、张娟、马斯雨、车小平、曾为劲。本书已经过多次审校，但仍不免有疏漏之处，恳请广大读者予以指正。

电子邮箱：bookwellok@163.com

编 者

目 录

CONTENTS

第1章 机动车驾驶证考试基本知识 / 1

- 1.1 驾驶证申领程序 / 1
- 1.2 最新驾照考试内容 / 5
- 1.3 理论考试流程 / 7

第2章 科目一理论考试题库(1848题) / 9

- 2.1 机动车驾驶操作相关知识(140题) / 9
- 2.2 道路交通信号(928题) / 19
- 2.3 道路交通安全法律、法规和规章(318题) / 93
- 2.4 安全行车与文明驾驶(462题) / 109

第3章 科目三理论考试题库(1376题) / 134

- 3.1 安全行车和文明驾驶常识(595题) / 134
- 3.2 恶劣气象和复杂道路条件下驾驶常识(513题) / 167
- 3.3 紧急情况避险常识(185题) / 191
- 3.4 交通事故救护与常见危险化学品处置常识(83题) / 201

第1章 机动车驾驶证考试基本知识

要驾驶汽车，首先要考取汽车驾驶证。考取驾驶证，从提出申请、资格审查、理论学习、技能训练到考试发证，要经过许多环节，如果完全由个人来办理，非常耗费精力。通常是在驾校报名，在驾校集中学习、训练、考试，分批到车辆管理所办理驾驶证领取手续。准备报名学车，首先要了解与之相关的程序和规定。根据公安部123号令，2013年1月1日开始实施新的《机动车驾驶证申领和使用规定》，进一步规范了发证、上路行驶、管理教育等工作。

1.1 驾驶证申领程序

1.1.1 准驾车型

申领机动车驾驶证的人，应按照规定向户籍所在地或暂住地的车辆管理所提出申请。驾驶证准驾车型及代号见表1.1。

表1.1 准驾车型

准驾车型	代 号	准驾的车辆	准予驾驶的其他准驾车型
大型客车	A1	大型载客汽车	A3、B1、B2、C1、C2、C3、C4、M
牵引车	A2	重型、中型全挂、半挂汽车列车	B1、B2、C1、C2、C3、C4、M
城市公交车	A3	核载10人以上的城市公共汽车	C1、C2、C3、C4
中型客车	B1	中型载客汽车（含核载10人以上、19人以下的城市公共汽车）	C1、C2、C3、C4、M
大型货车	B2	重型、中型载货汽车；重型、中型专项作业车	
小型汽车	C1	小型、微型载客汽车以及轻型、微型载货汽车；轻型、微型专项作业车	C2、C3、C4
小型自动挡汽车	C2	小型、微型自动挡载客汽车以及轻型、微型自动挡载货汽车	
低速载货汽车	C3	低速载货汽车	C4
三轮汽车	C4	三轮汽车	
残疾人专用小型自动挡载客汽车	C5	残疾人专用小型、微型自动挡载客汽车（只允许右下肢或者双下肢残疾人驾驶）	
普通三轮摩托车	D	发动机排量大于50毫升或者最大设计车速大于50公里/小时的三轮摩托车	E、F

(续)

准驾车型	代 号	准驾的车辆	准予驾驶的其他准驾车型
普通二轮摩托车	E	发动机排量大于50毫升或者最大设计车速大于50千米/小时的二轮摩托车	
轻便摩托车	F	发动机排量小于等于50毫升，最大设计车速小于等于50千米/小时的摩托车	F
轮式自动机械车	M	轮式自行机械车	
无轨电车	N	无轨电车	
有轨电车	P	有轨电车	

有下列情形之一的，不得申请大型客车、牵引车、中型客车、大型货车准驾车型：

- (1) 发生交通事故造成人员死亡，承担同等以上责任的。
- (2) 醉酒后驾驶机动车的。
- (3) 被吊销或者撤销机动车驾驶证未满十年的。

1.1.2 初次申领驾驶证相关规定

初次申领机动车驾驶证，可以申请的准驾车型为城市公交车、大型货车、小型汽车、小型自动挡汽车、低速载货汽车、三轮汽车、残疾人专用小型自动挡载客汽车、普通三轮摩托车、普通二轮摩托车、轻便摩托车、轮式自行机械车、无轨电车、有轨电车。

在暂住地初次申领机动车驾驶证，可以申请的准驾车型为小型汽车、小型自动挡汽车、低速载货汽车、三轮汽车、残疾人专用小型自动挡载客汽车、普通三轮摩托车、普通二轮摩托车、轻便摩托车。

初次申请机动车驾驶证，应当填写《机动车驾驶证申请表》(表1.2)，并提交申请人的身份证明、县级或者部队团级以上医疗机构出具的有关身体条件的证明(表1.3)。属于申请驾驶残疾人专用小型自动挡载客汽车的，应当提交经省级卫生主管部门指定的专门医疗机构出具的有关身体条件的证明。

1.1.3 申请增加准驾车型驾驶证相关规定

已持有机动车驾驶证，申请增加准驾车型的，应当在本记分周期和申请前最近一个记分周期内没有记满12分记录。

对于申请增加中型客车、牵引车、大型客车准驾车型的，还应当符合以下规定：

(1) 申请增加中型客车准驾车型的，已取得驾驶城市公交车、大型货车、小型汽车、小型自动挡汽车、低速载货汽车或者三轮汽车准驾车型资格三年以上，并在申请前最近连续三个记分周期内没有记满12分记录。

(2) 申请增加牵引车准驾车型的，已取得驾驶中型客车或者大型货车准驾车型资格三年以上，或取得驾驶大型客车准驾车型资格一年以上，并在申请前最近连续三个记分周期内没有记满12分记录。

(3) 申请增加大型客车准驾车型的，已取得驾驶中型客车或者大型货车准驾车型资格五年以上，或者取得驾驶牵引车准驾车型资格两年以上，并在申请前最近连续五个记分周期内

没有记满12分记录。

(4) 申请增加中型客车、牵引车、大型客车准驾车型的,不得有醉酒后驾驶机动车的行为,或有在造成人员死亡的交通事故中承担同等以上责任的记录,或被吊销/撤销机动车驾驶证未满十年。

表1.2 机动车驾驶证申请表(部分)

		受理岗签字签章				档案编号				
申请人信息	姓名					性别		出生日期		
	身份证明名称	号码								
		号码								
	邮寄地址									
	固定电话					电子信箱				
移动电话					邮政编码					
申请业务种类	<input type="checkbox"/> 初次申领 <input type="checkbox"/> 增加准驾车型 <input type="checkbox"/> 持军警驾驶证申领 <input type="checkbox"/> 持境外驾驶证申领		申请的准驾车型代号	属于持军警驾驶证、境外驾驶证申领的,还应填写所持驾驶证种类:						
				<input type="checkbox"/> 军队驾驶证 <input type="checkbox"/> 武警驾驶证 <input type="checkbox"/> 香港驾驶证 <input type="checkbox"/> 澳门驾驶证 <input type="checkbox"/> 台湾驾驶证 <input type="checkbox"/> 外国驾驶证						
	<input type="checkbox"/> 证件损毁换证 <input type="checkbox"/> 转入换证 <input type="checkbox"/> 有效期满换证 <input type="checkbox"/> 达到规定年龄换证 <input type="checkbox"/> 自愿降低准驾车型换证 <input type="checkbox"/> 因身体条件变化降低准驾车型换证			换证时无法提交居住、暂住证明原因:						
	<input type="checkbox"/> 信息变化换证 <input type="checkbox"/> 信息备案		变更事项					变更内容		
	<input type="checkbox"/> 补证 <input type="checkbox"/> 注销		原因	<input type="checkbox"/> 丢失 <input type="checkbox"/> 其他 <input type="checkbox"/> 补证时无法提交居住、暂住证明原因: <input type="checkbox"/> 本人申请 <input type="checkbox"/> 死亡 <input type="checkbox"/> 身体条件不适合 <input type="checkbox"/> 丧失民事行为能力 <input type="checkbox"/> 其他 <input type="checkbox"/> 发生交通事故造成人员死亡,承担同等以上责任 <input type="checkbox"/> 连续三个记分周期不参加审验 <input type="checkbox"/> 记满12分 <input type="checkbox"/> 延长的实习期内再次记6分以上但未达到12分						
	<input type="checkbox"/> 注销最高准驾车型 <input type="checkbox"/> 注销实习准驾车型			<input type="checkbox"/> 超过有效期一年以上未换证被注销未满两年 <input type="checkbox"/> 未按规定提交体检证明被注销未满两年						
	<input type="checkbox"/> 恢复驾驶资格 <input type="checkbox"/> 延期换证 <input type="checkbox"/> 延期审验 <input type="checkbox"/> 延期提交身体条件证明			准驾车型代号	<input type="checkbox"/> 服兵役 <input type="checkbox"/> 出国(境) <input type="checkbox"/> 其他					

表1.3 机动车驾驶人身体条件证明(部分)

申请人填报事项	姓名					性别		出生日期			国籍		
	身份证明名称					号码							
	申请/已具有的准驾车型代号					档案编号							
	邮寄地址					联系电话							
	本人如实申告 <input type="checkbox"/> 具有 <input type="checkbox"/> 不具有 下列疾病或者情况												
申告事项	<input type="checkbox"/> 器质性心脏病 <input type="checkbox"/> 癫痫 <input type="checkbox"/> 美尼尔氏症 <input type="checkbox"/> 眩晕 <input type="checkbox"/> 癔病 <input type="checkbox"/> 震颤麻痹 <input type="checkbox"/> 精神病 <input type="checkbox"/> 痴呆 <input type="checkbox"/> 影响肢体活动的神经系统疾病等妨碍安全驾驶疾病 <input type="checkbox"/> 三年内有吸食、注射毒品行为或者解除强制隔离戒毒措施未满三年,或者长期服用依赖性精神药品成瘾尚未戒除 上述申告为本人真实情况和真实意思表示,如果不属实本人自愿承担相应的法律责任。												
	身高(cm)					辨色力	<input type="checkbox"/> 有 <input type="checkbox"/> 无 <input type="checkbox"/> 有 <input type="checkbox"/> 无		(医疗机构章)				

注意：暂住地可以申请增加的准驾车型为小型汽车、小型自动挡汽车、低速载货汽车、三轮汽车、普通三轮摩托车、普通二轮摩托车、轻便摩托车。此外，持有军队、武装警察部队机动车驾驶证，或者持有境外机动车驾驶证，符合本规定的申请条件，可以申请对应准驾车型的机动车驾驶证。

根据《中华人民共和国道路交通安全法》的规定：申请机动车驾驶证，应当符合国务院公安部门规定的驾驶证许可条件。公安部颁发的《机动车驾驶证申领和使用规定》中，规定了申请机动车驾驶证的人应该符合的条件，包括年龄条件、身体条件和其他条件。

1. 年龄条件

(1) 申请小型汽车、小型自动挡汽车、残疾人专用小型自动挡载客汽车、轻便摩托车准驾车型的，在18周岁以上，70周岁以下。

(2) 申请低速载货汽车、三轮汽车、普通三轮摩托车、普通二轮摩托车或者轮式自行机械车准驾车型的，在18周岁以上，60周岁以下。

(3) 申请城市公交车、大型货车、无轨电车或有轨电车准驾车型的，在20周岁以上，50周岁以下。

(4) 申请中型客车准驾车型的，在21周岁以上，50周岁以下。

(5) 申请牵引车准驾车型的，在24周岁以上，50周岁以下。

(6) 申请大型客车准驾车型的，在26周岁以上，50周岁以下。

2. 身体条件

(1) 身高：申请大型客车、牵引车、城市公交车、大型货车、无轨电车准驾车型的，身高为155厘米以上；申请中型客车准驾车型的，身高为150厘米以上。

(2) 视力：申请大型客车、牵引车、城市公交车、中型客车、大型货车、无轨电车或有轨电车准驾车型的，两眼裸视力或者矫正视力达到对数视力表5.0以上。申请其他准驾车型的，两眼裸视力或者矫正视力达到对数视力表4.9以上。

(3) 辨色力：无红绿色盲。

(4) 听力：两耳分别距音叉50厘米能辨别声源方向。有听力障碍但佩戴助听设备能够达到以上条件的，可以申请小型汽车、小型自动挡汽车准驾车型的机动车驾驶证。

(5) 上肢：双手拇指健全，每只手其他手指必须有三指健全，肢体和手指运动功能正常。但手指末节残缺或者右手拇指缺失的，可以申请小型汽车、小型自动挡汽车、低速载货汽车、三轮汽车准驾车型的机动车驾驶证。

(6) 下肢：双下肢健全且运动功能正常，不等长度不得大于5厘米。但左下肢缺失或者丧失运动功能的，可以申请小型自动挡汽车准驾车型的机动车驾驶证。右下肢、双下肢缺失或者丧失运动功能但能够自主坐立的，可以申请残疾人专用小型自动挡载客汽车准驾车型的机动车驾驶证。

(7) 躯干、颈部：无运动功能障碍。

3. 不可申领机动车驾驶证的情形

(1) 有器质性心脏病、癫痫病、美尼尔氏症、眩晕症、癔病、震颤麻痹、精神病、痴呆，以及影响肢体活动的神经系统疾病等妨碍安全驾驶疾病的。

(2) 三年内有吸食、注射毒品行为或者解除强制隔离戒毒措施未满三年，或者长期服用依

赖性精神药品成瘾尚未戒除的。

- (3) 造成交通事故后逃逸构成犯罪的。
- (4) 饮酒后或者醉酒驾驶机动车发生重大交通事故构成犯罪的。
- (5) 醉酒驾驶机动车或者饮酒后驾驶营运机动车依法被吊销机动车驾驶证未满五年的。
- (6) 醉酒驾驶营运机动车依法被吊销机动车驾驶证未满十年的。
- (7) 因其他情形依法被吊销机动车驾驶证未满两年的。
- (8) 驾驶许可依法被撤销未满三年的。
- (9) 法律、行政法规规定的其他情形。

1.2 最新驾照考试内容

自2013年1月1日起,原科目一考试拆分为基本知识和驾驶常识两部分。基本知识部分仍作为科目一,主要考核道路交通安全法律法规、交通信号、机动车驾驶操作等相关知识。而驾驶常识部分则作为科目三的一个考试项目,放在道路驾驶技能考试后进行,主要考核违法行为综合判断与案例分析、安全行为常识、恶劣气象和复杂道路条件下驾驶常识以及紧急情况下避险常识等。

机动车驾驶考试内容分为道路交通安全法律、法规和相关知识考试科目(以下简称“科目一”)、场地驾驶技能考试科目(以下简称“科目二”)、道路驾驶技能和安全文明驾驶常识考试科目(以下简称“科目三”)。各科目考试内容见表1.4。

表1.4 申请驾驶证应该满足的条件

科目	适用车型	考试内容
科目一	所有类型	道路通行、交通信号、交通安全违法行为和交通事故处理、机动车驾驶证申领和使用、机动车登记等规定以及其他道路交通安全法律、法规和规章
科目二	大型客车、牵引车、城市公交车、中型客车、大型货车	桩考、坡道定点停车和起步、侧方停车、通过单边桥、曲线行驶、直角转弯、通过限宽门、通过连续障碍、起伏路行驶、窄路掉头,以及模拟高速公路、连续急弯山区路、隧道、雨(雾)天、湿滑路、紧急情况处置(共16项)
	小型汽车、小型自动挡汽车、低速载货汽车和残疾人专用小型自动挡载客汽车和低速载货汽车	倒车入库、坡道定点停车和起步、侧方停车、曲线行驶、直角转弯
	三轮汽车、普通三轮摩托车、普通二轮摩托车和轻便摩托车	桩考、坡道定点停车和起步、通过单边桥
科目三	轮式自行机械车、无轨电车、有轨电车	由省级公安机关交通管理部门确定
	道路驾驶技能	上车准备、起步、直线行驶、加减档位操作、变更车道、靠边停车、直行通过路口、路口左转弯、路口右转弯、通过人行横道线、通过学校区域、通过公共汽车站、会车、超车、掉头、夜间行驶
	其他准驾车型的考试内容	由省级公安机关交通管理部门确定

(续)

科目		适用车型	考试内容
科目三	安全文明驾驶常识考试	所有类型	安全文明驾驶操作要求、恶劣气象和复杂道路条件下的安全驾驶知识、爆胎等紧急情况下的临危处置方法以及发生交通事故后的处置知识等

(1) 大型客车、中型客车考试里程不少于20公里，其中，白天考试里程不少于10公里，夜间考试里程不少于5公里。

(2) 牵引车、城市公交车、大型货车考试里程不少于10公里，其中，白天考试里程不少于5公里，夜间考试里程不少于3公里。

(3) 小型汽车、小型自动挡汽车、低速载货汽车、残疾人专用小型自动挡载客汽车考试里程不少于3公里，并抽取不少于20%进行夜间考试；不进行夜间考试的，应进行模拟夜间灯光使用考试。

(4) 对大型客车、牵引车、城市公交车、中型客车、大型货车，省级公安机关交通管理部门应当根据实际增加山区、隧道、陡坡等复杂道路驾驶考试内容。

各科目考试合格标准见表1.5。

表1.5 各科目考试合格标准

科目		适用车型	合格标准
科目一		所有类型	成绩达到90分为合格
科目二		大型客车、牵引车、城市公交车、中型客车、大型货车准驾车型	成绩达到90分为合格
		其他准驾车型	成绩达到80分为合格
科目三	道路驾驶技能	所有类型	成绩达到90分为合格
	安全文明驾驶常识		

科目一考试合格，一日内核发驾驶技能准考证，有效期为三年。申请人应当在有效期内完成科目二和科目三考试。未在有效期内完成考试的，已考试合格的科目成绩作废。

各科目考试预约时间要求见表1.6。

表1.6 考试预约时间要求

准驾类型	科目二	科目三
C1、C2	在取得驾驶技能准考证满十日后预约考试	在取得驾驶技能准考证满三十日后预约考试
C5		
C3、C4		在取得驾驶技能准考证满二十日后预约考试
M、N、P		
A1、A2、A3、B1	在取得驾驶技能准考证满20日后预约考试	在取得驾驶技能准考证满四十日后预约考试
B2		

1.3 理论考试流程

1.3.1 科目一理论考试

考试内容包括道路交通安全法律、法规和规章；交通信号；安全行车和文明驾驶基础知识，机动车驾驶操作相关基础知识，地方性法规。

学员信息审核无误后，由驾校安排科目一考试。科目一考试流程：体检—指纹采集—上机考试。

科目一考试时间安排在工作日进行，采用电脑无纸化考试的形式。考试时间为45分钟，共100道题。满分为100分，90分为合格。缺席或不合格者，间隔15天后重新安排考试。科目一合格后，可获得驾驶技能准考证证明。

科目一考试采用计算机考试系统进行，考生进入考场入位后，要先在计算机显示屏上核对信息，包括身份证号码、姓名等。核对无误后，点击键盘上的“开始”键就开始考试了。科目一考试系统界面如图1.3.1所示。



图 1.3.1 科目一理论考试系统界面

考试键盘功能详解：

- (1) “A” “B” “C” “D” 分别对应着选择题的四个选择项。
- (2) “对” 和 “错” 分别对应着判断题的答案。
- (3) 按界面上的“上题”键，界面返回显示上一题。
- (4) 按界面上的“下题”键，界面显示下一题。
- (5) 界面上的“向下翻页”“定位第一题”等键，可再答题完毕后检查使用。
- (6) 按界面上的“交卷”键，系统将提示考生是否确认交卷。如果确认，再按一下此键确认交卷。此时系统自动显示答题分数，告知考试结束。

考试注意事项：

- (1) 事先准备好证件，包括身份证、准考证等。

(2) 考试过程中如发现系统有问题，请及时举手报告监考管理员处理。

(3) 注意考试时间分配。全程考试时间45分钟，时间一到，系统自动结束考试并显示考试结果。

(4) 每做一题，答案如果正确，则转到下一题；如果错误，将给予提示，但不能修改，一旦错题率超过合格限度，本次考试结束。

(5) 考试时，注意调整心态，严格遵守考试纪律。

(6) 考试合格的，在《考试试卷详细情况》记录单上签名；考试不合格的，可当场申请补考。

1.3.2 科目三理论考试

考核内容包括安全文明驾驶操作要求、恶劣气象和复杂道路条件下的安全驾驶知识、爆胎等紧急情况下的临危处置方法以及发生交通事故后的处置知识等。

整个考试共50道题，题目多以案例、图片、动画等形式为主，题型有判断题、单项选择题和多项选择题三种。规定满分为100分，达到90分即为合格。

与其他考试科目的不同点在于安全文明驾驶常识考试可以无限次进行，即考试不合格的，可以直接申请补考，已通过的道路驾驶技能考试成绩仍然有效。

科目三理论考试与科目一考试一样，也是采用计算机考试系统进行的（模拟考试系统界面如图1.3.2所示），需要注意的是，多选题考试时，系统不会自动跳转到下一题，必须点击“下一题”后才能显示下一题考试界面。多选题共有五个。

选择题和多选题A、B、C、D选项显示顺序都是随机的，不能机械地记忆考试答案。



图 1.3.2 科目三理论考试系统界面

第2章 科目一理论考试题库(1848题)

2.1 机动车驾驶操作相关知识(140题)

2.1.1 选择题(63题)


1. 如图所示表示什么踏板?



- A. 离合器踏板
- B. 制动踏板
- C. 驻车制动器
- D. 加速踏板

答案:A

2. 如图所示踏板表示什么操纵装置?



- A. 离合器踏板
- B. 加速踏板
- C. 制动踏板
- D. 驻车制动器

答案:C

3. 如图所示踏板表示什么操纵装置?

- A. 加速踏板
- B. 离合器踏板

- C. 驻车制动器
- D. 制动踏板



答案:A

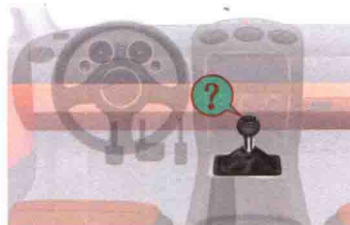
4. 如图所示操纵杆用于控制什么装置?



- A. 节气门操纵杆
- B. 变速器操纵杆
- C. 离合器操纵杆
- D. 驻车制动器操纵杆

答案:D

5. 如图所示的装置是什么操纵装置?



- A. 驻车制动器操纵杆

- B. 节气门操纵杆
- C. 变速器操纵杆
- D. 离合器操纵杆

答案:C

6. 如图所示是什么操纵装置?



- A. 空调开关
- B. 点火开关
- C. 刮水器开关
- D. 灯光开关

答案:B

7. 如图所示操纵装置控制机动车的哪个部位?



- A. 倒车灯开关
- B. 前后雾灯开关
- C. 灯光、信号组合开关
- D. 刮水器开关

答案:C

8. 旋转开关在如图所示的档位控制机动车的哪个部位?

- A. 左右转向灯

- B. 前后位置灯
- C. 远光灯和近光灯
- D. 前照灯和倒车灯



答案：B

9. 灯光开关旋转到如图所示的位置表示什么?



- A. 开启倒车灯
- B. 开启前雾灯
- C. 开启后雾灯
- D. 开启危险报警闪光灯

答案：C

10. 上下拨动如图所示的控制开关，控制机动车什么装置?



- A. 前雾灯和后雾灯
- B. 远光灯和近光灯
- C. 前风窗玻璃刮水器
- D. 后风窗玻璃刮水器

答案：C

11. 如图所示表示什么操纵装置?



- A. 刮水器开关
- B. 前照灯开关
- C. 转向灯开关
- D. 除雾器开关

答案：A

12. 拨动如图所示的开关控制机动车哪个部位?



- A. 左右转向灯
- B. 倒车灯
- C. 示廓灯
- D. 报警闪光灯

答案：A

13. 机动车仪表板上如图所示的仪表表示什么含义?



- A. 区间里程表
- B. 行驶速度表
- C. 发动机转速表
- D. 百公里油耗表

答案：C

14. 如图所示仪表表示什么含义?



- A. 速度和里程表
- B. 发动机转速表
- C. 最高时速表
- D. 百公里油耗表

答案：A

15. 如图所示仪表表示什么含义?



- A. 压力表
- B. 电流表
- C. 冷却液温度表
- D. 燃油表

答案：D

16. 如图所示仪表是什么仪表?



- A. 发动机转速表
- B. 行驶速度表
- C. 区间里程表
- D. 百公里油耗表

答案：A

17. 如图所示仪表是什么仪表?



- A. 冷却液温度表
- B. 燃油表
- C. 电流表
- D. 压力表

答案：A


18. 如图所示的控制开关表示什么操纵装置的开关?



- A. 转向灯开关
- B. 除雾器开关
- C. 刮水器开关
- D. 前照灯开关

答案: B

19. 机动车仪表板上如图所示的指示灯开关控制什么装置?



- A. 前风窗玻璃刮水器及洗涤器
- B. 后风窗玻璃刮水器及洗涤器
- C. 前风窗玻璃除霜或除雾
- D. 后风窗玻璃除霜或除雾

答案: B

20. 机动车仪表板上如图所示的指示灯开关控制什么装置?



- A. 前风窗玻璃刮水器及洗涤器
- B. 后风窗玻璃刮水器及洗涤器
- C. 前风窗玻璃除霜或除雾
- D. 后风窗玻璃除霜或除雾

答案: A


21. 如图所示的符号表示的开关用于控制什么装置?



- A. 前风窗玻璃除霜
- B. 后风窗玻璃刮水器
- C. 后风窗玻璃除霜
- D. 前风窗玻璃刮水器

答案: D

22. 机动车仪表板上如图所示的指示灯亮表示什么含义?



- A. 充电电流过大
- B. 蓄电池损坏
- C. 电流表故障
- D. 充电电路故障

答案: D

23. 机动车仪表板上如图所示的指示灯亮表示什么含义?



- A. 行车制动系统出现故障
- B. 防抱死制动系统出现故障
- C. 驻车制动器处于制动状态
- D. 驻车制动器处于接触状态

答案: C

24. 机动车仪表板上如图所示的指示灯亮表示什么含义?



- A. 制动液不足
- B. 冷却液不足
- C. 洗涤液不足
- D. 冷却系统故障

答案: B

25. 机动车仪表板上如图所示的指示灯亮表示什么含义?



- A. 远光灯开启

- B. 近光灯开启
- C. 后雾灯开启
- D. 车灯总开关

答案: D

26. 机动车仪表板上如图所示的指示灯开关用于控制什么装置?



- A. 两侧车窗玻璃
- B. 儿童安全锁
- C. 电动车门
- D. 车门锁住开关

答案: B

27. 机动车仪表板上如图所示的指示灯开关用于控制什么装置?



- A. 两侧车窗玻璃
- B. 儿童安全锁
- C. 电动车门
- D. 车门锁住开关

答案: D

28. 机动车仪表板上如图所示的指示灯亮表示什么含义?



- A. 空气外循环
- B. 空气内循环
- C. 迎面吹风
- D. 风窗玻璃除霜

答案: A

29. 机动车仪表板上如图所示

示的指示灯亮表示什么含义？



- A. 后雾灯开启
- B. 前照灯近光开启
- C. 前照灯远光开启
- D. 前雾灯开启

答案：A


30. 机动车仪表板上如图所示的指示灯亮表示什么含义？



- A. 后雾灯打开
- B. 前照灯近光打开
- C. 前照灯远光打开
- D. 前雾灯打开

答案：D

31. 机动车仪表板上如图所示的指示灯亮表示什么含义？



- A. 已开启后雾灯
- B. 已开启前照灯近光
- C. 已开启前照灯远光
- D. 已开启前雾灯

答案：B

32. 机动车仪表板上如图所示的指示灯亮表示什么含义？



- A. 防抱死制动系统故障
- B. 驻车制动器处于解除状态
- C. 行车制动系统故障

D. 安全气囊处于故障状态

答案：A

33. 机动车仪表板上如图所示的指示灯亮表示什么含义？



- A. 安全气囊处于工作状态
- B. 安全带没有系好
- C. 防抱死制动系统故障
- D. 安全气囊处于故障状态

答案：D


34. 机动车仪表板上如图所示的指示灯亮表示什么含义？



- A. 左转向指示灯闪烁
- B. 车前后示宽灯亮起
- C. 车前后位置灯亮起
- D. 右转向指示灯闪烁

答案：A

35. 机动车仪表板上如图所示的指示灯表示什么含义？



- A. 雪地起步模式
- B. 空气循环
- C. 空调制冷
- D. 冷风暖气风扇

答案：D

36. 机动车仪表板上如图所示的指示灯亮表示什么含义？



- A. 防抱死制动系统出现故障
- B. 驻车制动器处于解除状态
- C. 制动系统出现故障
- D. 驻车制动器处于制动状态

答案：C

37. 机动车仪表板上如图所示的指示灯亮表示什么含义？



- A. 发动机舱开启
- B. 燃油箱盖开启
- C. 两侧车门开启
- D. 行李舱开启

答案：C

38. 机动车仪表板上如图所示指示灯亮表示什么含义？



- A. 驻车制动解除
- B. 行车制动器失效
- C. 制动系统出现异常
- D. 驻车制动器处于制动状态

答案：D

39. 机动车仪表板上如图所示的指示灯亮表示什么含义？



- A. 没有系好安全带
- B. 安全带出现故障
- C. 安全带系得过松
- D. 已经系好安全带

答案：A

40. 机动车仪表板上如图所示的指示灯亮表示什么含义？