

J'ERYUAN HUANBAO CHUANGYI
YOU'ERYUAN HUANBAO CHUANGYI

HUANBAO CHUANGYI
CHUANGYI
CHUANGYI
HUANGYI
HUANGYI



幼儿园

Y 爱心美化环境 ♥ 创意点亮生活

基础篇

环保创意

- 由全国幼教专家与资深专业人士强力打造
- 让孩子在学习中受到启发
- 在制作过程中得到锻炼
- 在布置中激发孩子的想象

池海 编著



图书在版编目(CIP)数据

幼儿园环保创意·基础篇 / 池海编著. —北京: 中国纺织出版社, 2014. 12

ISBN 978-7-5180-1091-2

I. ①幼… II. ①池… III. ①美术课—学前教育—教学参考资料 IV. ①G613.6

中国版本图书馆CIP数据核字(2014)第235940号

策划编辑: 胡姣 责任校对: 梁颖
责任设计: 胡姣 责任印制: 王艳丽

中国纺织出版社出版发行

地址: 北京市朝阳区百子湾东里A407号楼 邮政编码: 100124

销售电话: 010-67004422 传真: 010-87155801

<http://www.c-textilep.com>

E-mail: faxing@c-textilep.com

中国纺织出版社天猫旗舰店

官方微博 <http://weibo.com/2119887771>

重庆大正印务有限公司印刷 各地新华书店经销

2014年12月第1版第1次印刷

开本: 889×1194 1/16 印张: 5

字数: 50千字 定价: 35.00元

凡购本书, 如有缺页、倒页、脱页, 由本社图书营销中心调换

聪明的大脑
好看的创意



C 目录 ATALOG

环保创意 水果大变身

苹果创意
香蕉创意
葡萄创意
橘子创意
柠檬创意
全口果创意

P4

P16

环保创意

蔬菜大比拼

青椒、红椒创意
萝卜创意
黄瓜创意
洋葱创意
茄子创意

环保创意

果实大拼盘

口香糖创意
瓜子创意
红豆、绿豆创意
冰糖葫芦创意

P28

P36

环保创意

从自己做起

P44

环保创意

变废为宝

报纸创意
废旧布料创意
废旧织布创意
毛线创意
瓶子创意
光盘创意
废旧纸版创意

环保创意

自制玩具

P62

环保创意

活动

P70

环保创意

作品欣赏

P76

J'ERYUAN HUANBAO CHUANGYI
YOU'ERYUAN HUANBAO CHUANGYI
HUANBAO CHUANGYI
CHUANGYI
CHUANGYI
HUANBAO CHUANGYI

幼儿园

基础篇

DIY 爱心美化环境 创意点亮生活

环保创意

- 由全国幼教专家与资深专业人士强力打造
- 让孩子在学习中得到启发
- 在制作过程中得到锻炼
- 在布置中激发孩子的想象

池海 编著



图书在版编目(CIP)数据

幼儿园环保创意·基础篇 / 池海编著. —北京: 中国纺织出版社, 2014. 12

ISBN 978-7-5180-1091-2

I. ①幼… II. ①池… III. ①美术课—学前教育—教学参考资料 IV. ①G613.6

中国版本图书馆CIP数据核字(2014)第235940号

策划编辑: 胡姣 责任校对: 梁颖
责任设计: 胡姣 责任印制: 王艳丽

中国纺织出版社出版发行

地址: 北京市朝阳区百子湾东里A407号楼 邮政编码: 100124

销售电话: 010-67004422 传真: 010-87155801

<http://www.c-textilep.com>

E-mail: faxing@c-textilep.com

中国纺织出版社天猫旗舰店

官方微博 <http://weibo.com/2119887771>

重庆大正印务有限公司印刷 各地新华书店经销

2014年12月第1版第1次印刷

开本: 889×1194 1/16 印张: 5

字数: 50千字 定价: 35.00元

凡购本书, 如有缺页、倒页、脱页, 由本社图书营销中心调换

聪明的大脑
好看的创意



C 目录 ATALOG

环保创意 水果大变身

苹果创意
香蕉创意
葡萄创意
橘子创意
柠檬创意
金口果创意

P4

P16

环保创意 蔬菜大比拼

青椒、红椒创意
萝卜创意
黄瓜创意
洋葱创意
茄子创意

青椒、红椒创意
萝卜创意
黄瓜创意
洋葱创意
茄子创意



环保创意 果实大拼

果实大拼

口口创意
口口创意
红豆、绿豆
创意
工蜂创意

P28

P36

环保创意 从自己做起

从自己做起

P44

环保创意 变废为宝

变废为宝

报纸创意
废旧布料创意
废旧织布创意
毛线创意
瓶子创意
光盘创意
废旧纸杯创意



环保创意 自制玩具

自制玩具

P62

环保创意 活动

P70



环保创意 作品欣赏

作品欣赏

P76

环保创意 水果大变身

大自然对我们人类一无所求，而人类对大自然却在不停地索取和破坏。

因此，如何唤起人类特别是小朋友的环保意识，是至关重要的问题。作为教师，是对小朋友实施环保教育最直接的人，要尽心教导小朋友们融入保护环境的大家庭里，并引导小朋友们保护环境从自己做起，将生活中常见的废弃物进行手工创意，达到变废为宝的目的。



- 苹果创意
- 香蕉创意
- 葡萄创意
- 橘子创意
- 柠檬创意
- 圣女果创意

苹果创意




小朋友们，
我表演的节目
你们喜欢吗？

制作材料：苹果、美工刀、水果刀

制作步骤：

1. 用美工刀在苹果上刻出表情。
2. 用水果刀做苹果的道具。



表演功夫的苹果小子

在水果大赛上，各类水果都在表演唱歌、跳舞，只有苹果小子在表演功夫。大家都说苹果小子的表演很精彩，最终苹果小子获得了水果大赛的第一名。

香蕉创意

香蕉船

香蕉和圣女果成了很好的朋友，这天大家约好一起去郊游。当大家要过一条小河时，圣女果们都特别怕水，不知道该怎么到河对面去。这时香蕉挺身而出说载大家过河，四个圣女果在香蕉的身上有说有笑的，还夸香蕉很勇敢。

制作材料：香蕉、圣女果、牙签、画笔

制作步骤：


1. 用香蕉做船。
2. 将牙签插进圣女果里做脚。
3. 用画笔在圣女果上画出眼睛和嘴巴。



很荣幸
认识四位圣
女果美女。

我们也很高
兴认识你，谢谢
你做我们的船。

哇，快看
下面有个好大
的草莓呀！



制作材料：香蕉、树枝、牙签、美工刀

制作步骤：

1. 用香蕉根部修剪出鸟的嘴巴。
2. 用牙签连接鸟的头。
3. 用香蕉皮做出鸟的翅膀。



我的金色羽
毛是不是很好看
呀！



小鸟唱歌

雨刚停，太阳公公就出来了。小鸟在树上叽叽喳喳地唱着歌，又看见太阳公公了，它好开心啊！


葡萄创意 有表情的葡萄

试着给葡萄画上表情吧，这样就好像每一粒葡萄都有了生命一样。看它们有正在哭泣的，有做鬼脸的，有害羞的，有得意的。

我是酷酷的小帅哥。

小伙伴们都不和我玩，呜呜呜……

我有这么多小伙伴很开心。



制作材料：绿葡萄、画笔

制作步骤：

1. 用画笔在绿葡萄上画眼镜男。
2. 用画笔在绿葡萄上画哭脸。
3. 用画笔在绿葡萄上画笑脸。
4. 用画笔在绿葡萄上画困脸。
5. 用画笔在绿葡萄上画小女孩的脸。

小蚂蚁

一个夏天的中午，一只小蚂蚁外出散步，无意间爬到了桌子下面，桌子下面有散落的烧饼屑、大米粒、青菜叶、烤鸭的碎骨头……小蚂蚁高兴极了，自己先吃个饱，然后一路唱着歌回家了，准备回到蚂蚁村告诉每位成员。


制作材料：葡萄、圣女果、车厘子、树枝

制作步骤：


1. 用圣女果做蚂蚁的腹。
2. 用树枝做蚂蚁的脚。
3. 用葡萄做蚂蚁的胸。
4. 用车厘子做蚂蚁的头。



回家找小伙伴了。



橘子创意



我是大力士，我要把大橘子搬回家。

橘子小孩


制作材料：橘子、美工刀

制作步骤：

1. 用美工刀在橘子皮上刻出小孩的手。
2. 接着刻出小孩的头。
3. 最后刻出小孩脚。



小朋友们
要记得每天保
持微笑哦！




开心的小女孩

制作材料：橘子、纸盘、绒条、玉米须

制作步骤：

1. 将橘子切成两个眼睛。
2. 用玉米须做出女孩的蝴蝶结。
3. 用橘子做出女孩的耳朵。
4. 用绒条做出女孩的嘴巴。



柠檬创意

我的镜框
是不是很好看
啊?



其实我是
个很有文化的
柠檬哦!



制作材料：绒条、柠檬、橘子皮

制作步骤：


1. 将咖啡色的绒条做眼镜。
2. 将橘子皮做嘴巴。



戴眼镜的柠檬老师

戴眼镜的柠檬很有文化，它是水果学院的老师。柠檬老师的教学课程特别有趣，深受学生们的喜爱。平时柠檬老师也爱乐于助人，大家都很喜欢柠檬老师呢！

哇，好多我
爱吃的虫子呀！



小鸡吃虫子

一天，有一只小鸡肚子饿了，就到外边找食物。它看到不远处有一块草地，草地里有几条小虫子，就飞快地跑过去享受美味了。

制作材料：橘子皮、卡纸、柠檬、圣女果

制作步骤：

1. 用白色的卡纸做出小鸡的眼睛。
2. 用红色的卡纸做出小鸡的鸡冠。
3. 用橘色的卡纸做出小鸡的嘴巴。
4. 用橘子皮做出小鸡的翅膀。
5. 用圣女果做出虫子。



柠檬饮料

喝了我会很
解渴的哦!



制作材料：柠檬、纸杯、绒条、卡纸

制作步骤：

1. 用卡纸做出柠檬的眼睛和嘴巴。
2. 用绒条做出吸管。
3. 用纸杯装柠檬。