



金融市场

与自然规律和谐一致

张建华 [著]

波神规律，破解世界金融市场涨跌之谜

“波神规律”对于**股票、期货、外汇**等金融市场上**下波段中**的高点、低点**分析预测**的准确率高达**85%以上**。

中国商业出版社

金融市场

与自然规律和谐一致

JINRONGSHICHANG
YUZIRANGUILV HEXIEYIZHI

张建华 [著]

中国商业出版社

图书在版编目 (CIP) 数据

金融市场与自然规律和谐一致 / 张建华著. — 北京:
中国商业出版社, 2015. 5
ISBN 978-7-5044-8961-6

I. ①金… II. ①张… III. ①金融市场 IV.
①F830.9

中国版本图书馆CIP数据核字(2015)第078194号



中国商业出版社出版发行
010-63180647 www.c-book.com
(100053北京广安门内报国寺1号)
新华书店总店北京发行所经销
北京毅峰迅捷印刷有限公司



787×1092毫米 16开 16.25印张 彩插4页 370千字

2015年5月第1版 2015年5月第1次印刷

定价: 45.00元



(如有印装质量问题可更换)



世界震撼十一年 见证四十大预言



天地玄黄，宇宙洪荒。
日月盈昃，辰宿列张。
寒来暑往，秋收冬藏。
闰馀成岁，律吕调阳。

中华民族的祖先用各种方式告诉了我们一个真理：世界上的一切的一切都源自于宇宙自然，人们要不断了解自然、认识自然、适应自然才能更好地生存繁衍，才能不断与时俱进。中国传统文化的宝典《易经》也明白如话地告诉我们：世界万事万物的发展规律：“道生一，一生二，二生三，三生万物”；或“无极生太极，太极生两仪，两仪生四象，四象生八卦”。斐波那奇数列同样也从数字上显明了事物发展过程：1、1、2、3、5、8、13、21、34、55、89、144……由此而衍生的卢卡斯数列又从另一方面证明了这一过程：1、1、3、4、7、11、18、29、47、76、123……。而波神数列则揭开了市场K线图涨跌及拐点的神秘面纱。

有史以来，世界各国的投资机构和个人总想揭开金融市场涨跌之谜，打开金融市场这个宝库之门。然而，事实上却总是让人们失望甚至让金融市场的悲剧重复上演，其根源都是对金融市场走势的错误判断。正如路透社专栏撰稿人克里斯多佛·斯万所抱怨的那样：“过去20年中，经济学家没能预测准美国任何一次重大的经济转折，而那些曾获诺贝尔奖的经济力量反而成为导致数次市场崩溃的元凶”。

笔者一直认为：西方世界认为不可能做到的事，通过我们的努力却有希望将它变成现实，我们完全可以用东方的哲学思想和思维模式来解决金融市场预测技术这些世界性的难题。波神规律以大量历史数据和事实，打破了“美国华尔街巴菲特、彼得林奇”等世界股神们所说的，“从来没有见过能够预测市场走势的人”，“想要在股市从事波段操作，那是神做的事，不是人做的事”，“那是根本不可能的”等多年的神秘禁区。

实践是检验真理的唯一标准。波神规律是宇宙自然规律在金融市场运行中客观而真实的反映，它深刻揭示了用以反映市场涨跌走势即“K线图”的奥妙。

本书题名《金融市场与自然规律和谐一致》，就是用事实来验证金融市场的千变万化与社会、自然、宇宙息息相关，且和谐一致。本书全程均按照从宇宙、自然、社会到金融市场的相互联系简单明了地一一阐述，证明它们之间的相互联系的和谐一致性，让读者明白和了解金融市场的涨跌与宇宙、太阳、地球旋转、自然界四季更替、日夜轮转等一样是具有规律的，当我们真正了解并掌握了这些变化规律之后，自然就会消除对金融市场涨跌甚至所谓“股灾”和金融危机来临的恐惧感，从而变得就像人类对待白天、晚上的转换一样从容自然。进而认识到金融市场没有好与坏之分，只有涨与跌之别，更不能简单地认为涨就好跌就不好。

本书的第一个特点就是尽可能用通俗易懂的百姓语言，来解读变幻莫测的金融市场涨跌走势即“K线图”的奥妙，并将这些深奥之妙让普通的读者朋友能够读得懂，读得明白，并能够从中获得实实在在的收益。

本书的第二个特点就是理论与实践相结合。实践，如果不能总结上升到理论的高度，就不能更好地指导实践，相反，理论研究如果脱离实践检验，就只会成为象牙塔里面的标本，束之高阁而无人问津。波神理论从最基本的社会现象、自然规律出发，为读者朋友们直观形象地解读金融市场与宇宙自然规律之间隐藏的奥秘，助力投资者们更好地把握市场走势，进而降低投资风险，提高投资收益。

本书的第三个特点就是图文并茂，相得益彰。书中选用的大量实际案例都配有相关的代表性图片予以说明，帮助读者朋友们更好地掌握相关的知识。

总之，本书将是个人、机构等投资的读物，本书作者更希望此书成为家庭投资理财的保障和建设和谐家庭兴旺家族的读物。

亲爱的读者，您不妨也试一试。

前 言/1

第一章 见证波神规律预测实例/1

第二章 金融市场与自然规律的一致性/7

第一节 宇宙与自然规律/7

第二节 金融市场与人类社会、大自然界的密切联系/21

第三章 世界金融市场技术分析和预测理论/27

第一节 金融市场技术分析概述/27

第二节 k线图及应用/27

第三节 道氏理论/29

第四节 波浪理论/30

第五节 江恩理论/35

第四章 自然界的变化与金融市场巨烈变动的联系/41

第一节 金融市场剧烈波动/41

第二节 西方的预测理论越来越虚/44

第三节 金融市场预测领域中的波神规律异军突起/45

第五章	21世纪市场预测的新理论、新方法、新技术/49
第一节	中国阴阳五行学说在金融市场预测中的应用/49
第二节	波神规律“四大理论”/53
第三节	波神规律时空共振理论在市场实践运用中的实例见证和说明/102
第六章	波神规律破解美国股市的“千点事件”/119
第一节	美国股市的“闪电暴跌”/119
第二节	破解美国股市暴跌的真正谜底/124
第七章	波神规律在金融市场的准确预测实战案例/141
第一节	实际预测中国股市十年五次历史大转折/141
第二节	准确预测世界黄金2008年至2014年六年十五次波段顶与底/160
第八章	2015年世界金融市场主要商品走势分析预测/203
第一节	世界商品期货/203
第二节	世界外汇市场/208
第三节	世界主要股市2015年走势预测分析/212
第九章	波神规律—社会和投资者的认可/221
第一节	媒体关注 投资者认可/221
第二节	波神规律文化内涵/236
第十章	选择大于努力/243
第一节	百年老店、千年古刹、万年波神/243
第二节	波神预测培训班场面火爆/243
第三节	波神预测的学习方法/245
后 记	十年磨得一利剑，成功预测铸未来/249

第一章 见证波神规律预测实例

在经济全球化的今天，国际金融市场变化万千，创新和风险也随之不断出现。人们急切企盼，金融市场预测的诸葛亮来指点迷津，来破解金融市场预测难题。波神理论创立十年来，在金融市场的汹涌波涛中，历经考验，不断创造金融市场的预测奇迹。

为了方便读者阅读下面文章，笔者先把波神规律口诀做一简单介绍，为读者理解下面文章做基础。

一、“波神规律”四个字意的简介

波神规律是宇宙自然规律在金融市场中的客观反映，即金融市场涨跌规律与宇宙自然规律是合谐一致的。从字意上讲具体解释如下：

1. “波神规律”的“波”字代表金融市场k线图上下涨跌中的波段，也就是在k线图中上下涨跌的波动“空间”。即金融市场中的“空间”。

2. “波神规律”的“神”字就是金融市场中经常用来表示“时间”的数字系列，如斐波那奇、卢卡斯、黄金分割以及本书中的“波神数列”等自然数列。在金融市场中人们往往又把这些数字系列称之为“神数”。所以，“波神规律”中的“神”字即代表金融市场中变化的“时间”。

3. “波神”两字合在一起也含有“宇宙”之意。“宇宙”一词，最早出自《庄子》一书，在多元化的汉语中，“宇”代表上下四方，即所有的空间，“宙”代表古往今来，即所有的时间。所以，“波神”从广义上讲即是“宇宙”之意，从金融市场的狭义上讲，即是金融市场空间与时间中的客观变化反映。

4. “规律”，就是事物运动过程中固有的本质的、必然的、稳定的联系。它有两大特征：

A. 规律是客观的。它不以人的意志为转移，既不可能被创造，也不可能被消灭。

B. 规律是普遍的。自然界、人类社会和人的思维，在其运动变化和发展的过程中，都遵循其固有的规律。

总之，万事万物皆有规律，没有规律的物质运动是不存在的，没有规律的世界同样也是不可思议的。



二、波神规律“四大理论”的简介

(1) “起点理论”：是波神规律的重要核心之一，它将西方神学与东方道学等理论中的宇宙起源学说，用几何学中的“点、直线、圆”三者之间的关系为原理，具体运用到金融市场“k线图”和“曲线图”中，创造性地提出：“任意一波行情的拐点就是下一波行情的起点”的学说，从而结束了“波浪理论”无明确“起点”的历史。

(2) “空间理论”：波神规律空间九条线对应了宇宙中八大行星之数，九条线间的数距采用了八大行星围绕太阳旋转与地球旋转周期的“比值”以及与“黄金分割”数值相互结合而成。

(3) “波神规律的“时间理论”：包括三部分：自然界24节气的变化交替日期；波神规律测算出的特殊“日历之数”以及由“斐波那奇”“卢卡斯”两大自然数列合成与推算而生成的新数列“波神数列”。

(4) “共振理论”：是宇宙自然中的物理“现象”。这种“现象”在金融市场中的客观反映，就是由市场时空的交合而造成市场大幅波动及转折的“现象”。

总之，波神规律四大理论是宇宙自然规律在金融市场中的客观反映及应用，我们有理由相信运用宇宙自然规律来分析预测金融市场运行规律是最简单、最有效、最客观的自然科学方法。

为了更好地让零基础的读者了解波神规律预测分析方法，并顺利地掌握书中所讲解的内容及图表，大家可参照波神规律使用口诀。

(二) 波神规律四大理论共21句口诀：

1. 波神规律“起点理论”

历史波段转折点，即是下波新起点。

预测未来顶底点，关键选准A、B线。

测量常用单K线，影线过半测影线。

大小箱体测波段，多法合测更灵验。

多空入场选B线，A线止损记心间。

2. 波神规律“空间理论”

一波涨跌二三线，二三回B概率显。

二波涨跌五六线，五一六二实测算。

三波七八一循环，八线顶底多空转。

五升三降做波段，上涨标准回调乱。

回调观测二三线，五六顶底亦常见。

八线循环环套环，小循完成进大环。

3. 波神规律“时间理论”

六二一来上半年，下半年来八二三。

十五二八是重点，星字符号要察看。

时间核心K图线，前后不差一两天。

日图左右数柱线，拐点柱体起始线。

三五四七和十三，神数牢记可顺延。

4. 波神规律“共振理论”

节气神数欲变盘，日图空间配合验。

K线个数验八线，时空重合转折点。

季月周日分钟线，大小全息质不变。

测大做小方向辨，测小算大验空间。

大小时空勤测算，数据重合更灵验。

5. 波神时间之窗

表1-1 时间之窗表（带*是神奇数字）

一月	*25、31	七月	*19、31
二月	*25	八月	*6
三月	*20	九月	*18
四月	*25	十月	*31
五月	*12	十一月	*28
六月	*14	十二月	*31

波神规律的预测是用于世界金融市场K线图及曲线图的分析预测，它通过这两个图客观分析市场行情变化，帮助投资者准确分析预测并把脉市场的走势。

请先看两个关于波神规律对金融市场3~5年中长期预测与验证实例。

作者自2007年出版《波神规律》、2008年出版《金融战争》、2009年出版《金融大预测》、2010年出版《股票期货外汇预测与实战》书中对欧元、美元等六大产品上半年下跌与上涨的具体点位和时间等都做出了较准确的预测。2011年12月由中国商业出版社出版发行的《超越巴菲特时代来临》一书中对国内外期货、汇市和股市三大市场12个品种的走势（6~12个月）做出了简要分析预测（书中部分案例第一次采用了100日较大周期K线图做分析，一年就3~4个K线柱，所以两年多才能看到结果），此书出版发行3年之后验证，其准确率达到84%。下面仅以两本书为例见证波



神规律预测与验证的准确性。

二、见证：6年前《金融大预测》7大预测全部实现

关于《金融大预测》7大预测全部实现的案例，请查阅2010年出版的《股票期货外汇预测与实战》一书的第一章。



下面主要介绍《金融大预测》一书中七大预测案例中对上证指数的预测过程。笔者在2008年12月出版发行的《金融大预测》第119~120页中在预测上证指数时写道：（注意：当时上证指数还处于1850点左右）上证指数见底1664之后，已经具备上升行情条件，上证指数上涨第一波段到波神规律的2-3线（3110—3532）投资者可按照波神规律空间与时间做好波段操作。

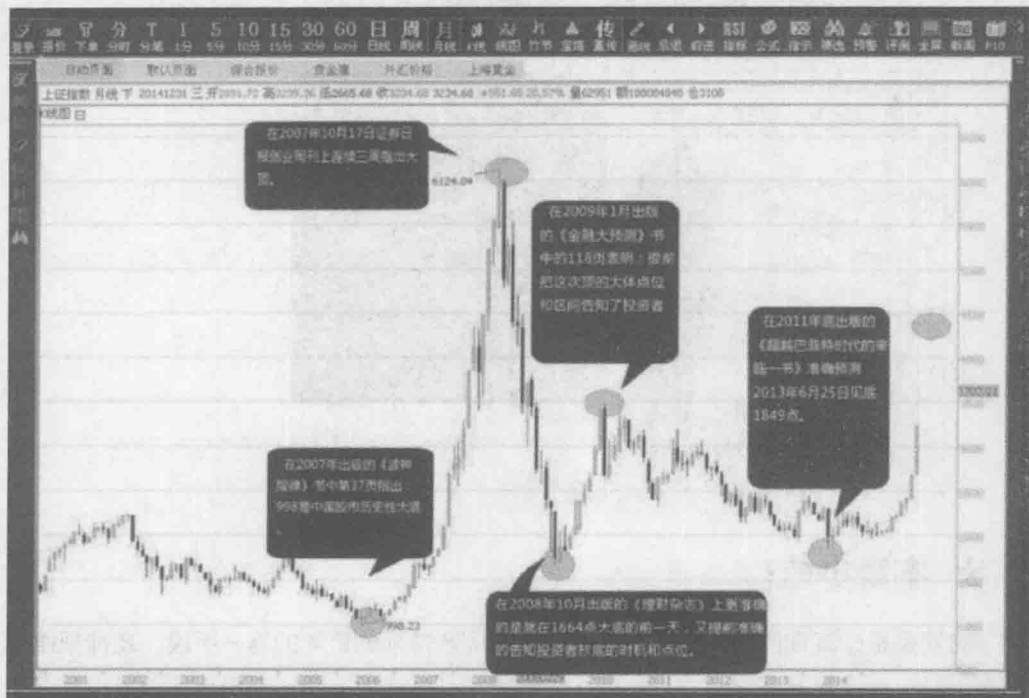
实际验证：上证指数自2008年10月28日（波神转折日）见底1664之后，开始上涨，经过10个月的上涨于2009年8月最高到达所预测的第一波段目标3线下方的3478之后，便开始了长达历时近4年的下跌过程。2013年6月最低跌到B线下方的1849（注：巧合的正是5年前笔者写《金融大预测》书时的起点）关于上证指数这波下跌的低点，笔者在3年前的2011年12月出版发行的《超越巴菲特时代的来临》中的第十三章“抓住规律迎战金融海啸第二波”（第296~315页）中预测指出：“上证指数目前仍处在波神六线附近，按照波神规律和波神分析，其仍将继续回落，其下跌目标在八线附近（实际最低到达9线），届时耐心等待在其附近反弹企稳再做一波反弹行情。”

实际验证：上证指数自2013年6月见底1849之后，就开始运行了一年左右的缓慢上涨，并于2014年6月之后逐步进入拉升上涨阶段。2014年12月底再次到达波神的

2-3线位置。

本书中所预测上证指数上涨第二波段的5-6线（4056-4496）目标也正在逐步去实现。

例如下图，上证指数预测的波段转折点的预测：



三、见证：3年前《超越巴菲特时代来临》12大预测

2011年12月由中国商业出版社出版发行的《超越巴菲特时代来临》一书，作者在本书第十三章《抓住规律迎战金融海啸第二波》（第296~315页）对国内外期货、汇市、股市三大市场中的美元指数、英镑、欧元、世界原油、世界玉米、世界黄金、铂金以及国内外五大主要股市12个品种的走势做了（6~12个月）简要分析预测。3年后的今天，验证所分析预测的12个商品，2012年内方向正确的10个，错的2个，准确率达到84%。



搜狗搜索 新闻 网页 微信 问问 图片 视频 音乐 地图 论坛 更多»

见证3年前《超越巴菲特时代来临》12大预测

搜狗搜索

见证2年前《超越巴菲特时代来临》12大预测 bjbkx 新浪博客


博客名称: 解套空间 作者: bjbkx 更新时间: 2014-12-11

之后, 2011年12月又由中国商业出版社出版发行了《超越巴菲特时代来临》一书, 此书

于2014年11月14日波神时间之窗转折日) 下跌到2年前所预测的5-6线目标1174又开始反

新浪博客 - blog.sina.com.cn - 2014-12-11- 快照 - 预览

☆ ☆



★ 本章小结:

时间是检验真理的唯一标准, 实践也是见证波神预测奇迹的唯一手段。波神规律来源于实践, 是对实践经验的总结和提炼, 必将反过来更好地帮助和指导投资者的实战操作, 这也许就是波神的魅力所在。

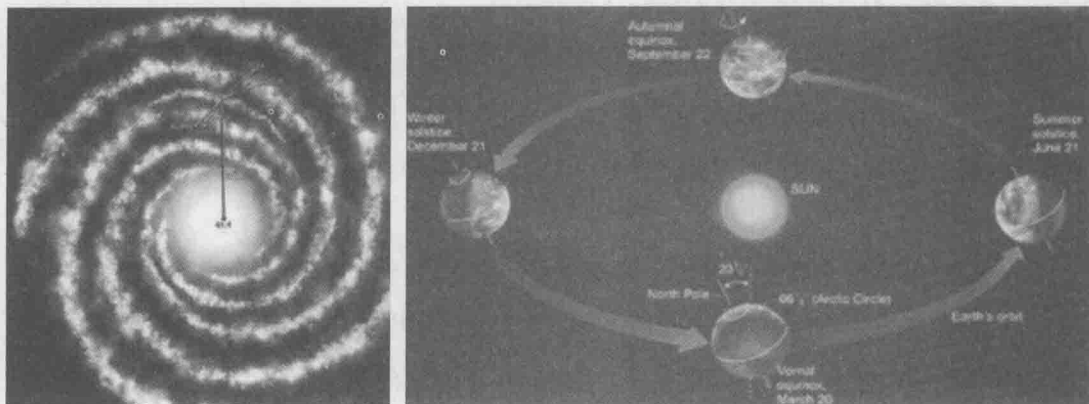
第二章 金融市场与自然规律的一致性

在自然界和人类社会中，充满了大大小小的规律。人类从混沌之中走来，最终成为世界的主宰，依靠的就是不断发现规律，掌握规律，利用规律。地球自西向东转、太阳东升西落、自然界的春夏秋冬、植物春华秋实、人类的生老病死，万事万物的发展变化都遵循着自身的发展规律。通过分析金融市场的发展变化与自然界和人类社会活动的对应关系，我们可以从中发现哪些规律？本章必将给您带来新的启示。

第一节 宇宙与自然规律

一、宇宙星系的运行规律

宇宙的浩瀚无际一直令人叹为观止。让我们先来看看宇宙中究竟有什么样的规律？这个“天道”是怎样运行的？如下图所示：



宇宙银河星云团以逆时针方向规律旋转运行，如上图所示。

太阳自转、公转均按逆时针方向旋转运行，地球无论自转还是围绕太阳公转，也都按逆时针方向旋转运行。


从宏观方面来看，银河系的基本结构也属于左旋星系。

据天文科学家分析，宇宙的星系分为三大类：一是不规则星系(占星系总数的3%)；二是棒旋星系和漩涡星系(占星系总数的80%)；三是椭圆形星系(占星系总数的17%)。这可能就是人们常说的宇宙的二八法则的来源。



从银河系剖面图上看，太阳系处在银河系的边缘，围绕银河系以逆时针方向做左旋公转，同时又作逆时针的左旋自转，这一左旋自转又决定了地球围绕太阳沿左旋方向公转和自转。

宇宙中有数以亿计的旋转天体，这些旋转天体十分巧妙而有规律地相互组合在一起，无数旋转的星体构成旋转星系，旋转星系又构成旋转的银河系。而宇宙中最少有10万个大大小小旋转的银河系。



下图是宇宙中的一个星系，太阳系只是其中一个小小的亮点。如下图所示：

银河系中的太阳系、又有旋转的九颗行星、几万个小游星和无数流星。旋转的九颗行星之中的地球又带着月球以每秒三十公里的速度绕着太阳旋转，太阳则带着八大行星以每年一千五百亿里的速度在一个大轨道上绕着离太阳最近的一颗恒星（昴星）旋转，每转一周需要几千年。昴星又绕着不知名的中心旋转，万古不息地旋转、旋转。

太阳系八大行星旋转运行如上图所示：

在自然界，动植物的生长常常呈现出某种数学规律，因此伽利略说：“大自然这本书是用数学语言来书写的。”请看植物生长中的数学特性：

- 3.....是百合和蝴蝶花花叶数
 - 5.....是蓝花耧斗菜、金凤花、飞燕草、毛茛花叶数
 - 8.....是翠雀花叶数
 - 13.....是金盏 和玫瑰花叶数
 - 21.....是紫宛叶数
 - 34、55、89.....是雏菊叶数
- 等等。