



Black and white flowers 2
88 ultra pure flowers painting

黑白花意²

88朵超纯美的花之绘 | 爱林文化/主编 柳智信/编著



中国工信出版集团



人民邮电出版社
POSTS & TELECOM PRESS

Black and white flowers 2
88 ultra pure flowers painting

黑白花意²

88朵超纯美的花之绘 | 爱林文化/主编 柳智信/编著

人民邮电出版社

北京

图书在版编目 (C I P) 数据

黑白花意. 2, 88朵超纯美的花之绘 / 爱林文化主编

— 北京: 人民邮电出版社, 2015.6

ISBN 978-7-115-38927-5

I. ①黑… II. ①爱… III. ①花卉画—绘画技法

IV. ①J211.27

中国版本图书馆CIP数据核字(2015)第080385号

内 容 提 要

大自然的美丽,让人心荡神驰;大自然的神奇,让人叹为观止。大自然赋予我们生命与灵感,让我们用手中的画笔捕捉大自然的精彩,用灵动的绘画手法表现大自然的奇特,让大自然孕育出的植物在我们的画笔下更加绚丽多姿。

本书分为4部分,开篇细致讲解绘画基本功与技巧,然后分章讲解娇艳欲滴的室内植物、婀娜多姿的庭院植物与百花争艳的园林植物。书中选用最常见的工具——签字笔为主要画材,不仅使用方便、价格便宜,且容易表现出植物的线条与细节。本书除了对手绘植物有十分细腻的讲解外,还是一本观赏性极高的植物图鉴,系统地介绍了每种植物的特点和生长习性。

本书适用于所有热爱观察自然、喜欢手绘的读者。现在就跟随作者用细腻的线条和强烈的色块来感受独特而美好的大自然吧!

◆ 主 编 爱林文化

编 著 柳智信

责任编辑 郭发明

执行编辑 高 悦

责任印制 程彦红

◆ 人民邮电出版社出版发行 北京市丰台区成寿寺路11号

邮编 100164 电子邮件 315@ptpress.com.cn

网址 <http://www.ptpress.com.cn>

三河市中晟雅豪印务有限公司印刷

◆ 开本: 787×1092 1/20

印张: 13.8

2015年6月第1版

字数: 457千字

2015年6月河北第1次印刷

定价: 29.80元

读者服务热线: (010)81055296 印装质量热线: (010)81055316

反盗版热线: (010)81055315

广告经营许可证: 京崇工商广字第0021号



目录 Contents



Chapter 1 绘画基础


- 绘画工具的选择 008
- 绘制植物的基本技法 009
 - 线条的轻重 009
 - 线条的长短曲直 009
 - 花瓣的用线 010
 - 枝干的用线 010
 - 花柱的用线 010
- 长寿花 012
jouquinil
- 杜鹃 013
Sims. Dyalea
- 君子兰 018
Bush Lily



Chapter 2 娇艳欲滴的室内植物

- 水仙 012
Narcissus
- 风信子 015
Hyacinth
- 马蹄莲 018
Lily of the Nile
- 姜花 021
Coronarius Gingerlily
- 百合花 024
lily
- 蔓性天竺葵 027
Polygonium
- 蔷薇 030
Tube Coral
- 龙吐珠 035
Bleeding-heart Vine
- 口红花 036
Flowers creeping
- 月季 039
Chinese Rose





- 茉莉花 066
Jasminae
- 金鱼吊篮 069
Goldfish bush-plant
- 大花蕙兰 072
Calamus
- 玻璃翠 075
Impatiensholttii Engler et Warb
- 倒挂金钟 078
Fuchsia
- 丁香花 081
Clave
- 非洲紫罗兰 084
Africa violet
- 风铃草 087
Campanulabell
- 蝴蝶兰 090
Phalaenopsis
- 米兰花 095
Orcid
- 兰花 096
Orcid



- 米兰花 051
Orcid
- 一串红 054
red sage
- 仙客来 057
eye-lamen
- 太阳菊 060
daisy
- 桔梗花 063
bellian flower

Chapter 3 婀娜多姿的庭院植物

- 鸢尾 100
Iris
- 茨菰 105
arrowhead
- 两栖蓼 106
Polygonum amphibium
- 美人蕉 109
canna
- 商陆 112
Phytolacca acinosa

- 雨久花 115
Monochoria korsakowii
- 再力花 118
Water Canna
- 珊瑚藤 121
Coral vine
- 蝴蝶草 124
Torenia
- 紫藤 127
wistaria
- 炮仗花 150
Tube Coral
- 铁线莲 155
crem. clewatis
- 金杯藤 156
Cup of Gold Vine
- 喇叭花 159
morning glory
- 崖豆藤 142
Mitellia speciosa Champ
- 蔓马缨丹 145
Weeping Lantana
- 金银花 148
honeysuckle
- 金钩吻 151
Carolina Jasmine
- 栀子花 154
Gardenia
- 山茶花 157
camellia
- 玉簪花 160
flower of fragrant plantain lily
- 石蒜 163
short-tube lycoris
- 二月兰 166
Orychophragmus violaceus
- 蛇目菊 169
snake eyes Daisy
- 珊瑚藤 172
Coral vine


- 大叶石龙尾 175
Lamiales
- 紫苏草 178
Perilla japon

Chapter 4 百花争艳的园林植物

- 水葫芦 182
Water hyacinth
- 菖蒲 185
Calamus



- 鸭舌草 188
Alouchevia vaginalis
- 水丁香 191
climbing southern herb
- 水罌粟 191
Hydrocotyle nymphoides
- 梭鱼草 197
Pickering weed
- 荷花 200
Lotus flower
- 绒苞藤 205
Velvet bush vine
- 素馨 206
jasmine
- 羊蹄甲 209
Bauhinia
- 叶子花 212
Bougainvillea
- 尖山橙 215
Litsea florae



- 清明花 218
Easter Lily Vine
- 木香花 221
Rosa banksiae
- 使君子 221
Chinese honeysuckle
- 凌霄花 227
Chinese trumpet creeper
- 醉蝶花 230
spider flower
- 桂花 235
Sweet Olive
- 海棠花 236
Chinese flowering apple
- 迎春花 239
Winter Jasmine
- 印度橡胶树 242
Indian fig
- 洋紫荆 245
Hong Kong Orchid Tree
- 木棉 248
silk cotton
- 白玉兰 251
Mirabilis alba
- 花蔺 254
Burmannia umbellata
- 鹰爪凤 257
Thalassia coriaria
- 海菜花 260
Clavella
- 黄花水龙 265
Russelia setularia
- 美人蕉 266
canna
- 苕菜 269
Diospyros
- 老鼠簕 272
Leanthus ilicifolius
- 樱花 275
Cerasus spp

Black and white flowers 2
88 ultra pure flowers painting

黑白花意²

88朵超纯美的花之绘 | 爱林文化/主编 柳智信/编著

人民邮电出版社

北京

图书在版编目 (C I P) 数据

黑白花意. 2, 88朵超纯美的花之绘 / 爱林文化主编

— 北京: 人民邮电出版社, 2015.6

ISBN 978-7-115-38927-5

I. ①黑… II. ①爱… III. ①花卉画—绘画技法

IV. ①J211.27

中国版本图书馆CIP数据核字(2015)第080385号

内 容 提 要

大自然的美丽,让人心荡神驰;大自然的神奇,让人叹为观止。大自然赋予我们生命与灵感,让我们用手中的画笔捕捉大自然的精彩,用灵动的绘画手法表现大自然的奇特,让大自然孕育出的植物在我们的画笔下更加绚丽多姿。

本书分为4部分,开篇细致讲解绘画基本功与技巧,然后分章讲解娇艳欲滴的室内植物、婀娜多姿的庭院植物与百花争艳的园林植物。书中选用最常见的工具——签字笔为主要画材,不仅使用方便、价格便宜,且容易表现出植物的线条与细节。本书除了对手绘植物有十分细腻的讲解外,还是一本观赏性极高的植物图鉴,系统地介绍了每种植物的特点和生长习性。

本书适用于所有热爱观察自然、喜欢手绘的读者。现在就跟随作者用细腻的线条和强烈的色块来感受独特而美好的大自然吧!

◆ 主 编 爱林文化

编 著 柳智信

责任编辑 郭发明

执行编辑 高 悦

责任印制 程彦红

◆ 人民邮电出版社出版发行 北京市丰台区成寿寺路11号

邮编 100164 电子邮件 315@ptpress.com.cn

网址 <http://www.ptpress.com.cn>

三河市中晟雅豪印务有限公司印刷

◆ 开本: 787×1092 1/20

印张: 13.8

2015年6月第1版

字数: 457千字

2015年6月河北第1次印刷

定价: 29.80元

读者服务热线: (010)81055296 印装质量热线: (010)81055316

反盗版热线: (010)81055315

广告经营许可证: 京崇工商广字第0021号



目录 Contents



Chapter 1 绘画基础


- 绘画工具的选择 008
- 绘制植物的基本技法 009
 - 线条的轻重 009
 - 线条的长短曲直 009
 - 花瓣的用线 010
 - 枝干的用线 010
 - 花柱的用线 010
- 长寿花 012
Junquail
- 杜鹃 013
Sims' Azalea
- 君子兰 018
Clivia




Chapter 2 娇艳欲滴的室内植物

- 水仙 022
Narcissus
- 风信子 025
Hyacinth
- 马蹄莲 028
Lily of the Nile
- 姜花 021
Coronarius Gingerlily
- 百合花 024
Lily
- 蔓性天竺葵 027
Polygonium
- 蔷薇 030
Tube Coral
- 龙吐珠 035
Bleeding-heart Vine
- 口红花 036
Flowers creeping
- 月季 039
Chinese Rose





- 茉莉花 066
Jasminae
- 金鱼吊篮 069
Goldfish bush-plant
- 大花蕙兰 072
Calamus
- 玻璃翠 075
Impatiensholttii Engler et Warb
- 倒挂金钟 078
Fuchsia
- 丁香花 081
Clave
- 非洲紫罗兰 084
Africa violet
- 风铃草 087
Campanulabell
- 蝴蝶兰 090
Phalaenopsis
- 米兰花 095
Orcid
- 兰花 096
Orcid



- 米兰花 051
Orcid
- 一串红 054
red sage
- 仙客来 057
eye-lamen
- 太阳菊 060
daisy
- 桔梗花 063
bellian flower

Chapter 3 婀娜多姿的庭院植物

- 鸢尾 100
Iris
- 茨菰 105
arrowhead
- 两栖蓼 106
Polygonum amphibium
- 美人蕉 109
canna
- 商陆 112
Phytolacca acinosa

- 雨久花 115
Monochoria korsakowii
- 再力花 118
Water Canna
- 珊瑚藤 121
Coral vine
- 蝴蝶草 124
Torenia
- 紫藤 127
wistaria
- 炮仗花 150
Tube Coral
- 铁线莲 155
crem. clamatis
- 金杯藤 156
Cup of Gold Vine
- 喇叭花 159
morning glory
- 崖豆藤 142
Mitellia speciosa Champ
- 蔓马缨丹 145
Weeping Lantana
- 金银花 148
honeysuckle
- 金钩吻 151
Carolina Jasmine
- 栀子花 154
Gardenia
- 山茶花 157
camellia
- 玉簪花 160
flower of fragrant plantain lily
- 石蒜 163
short-tube lycoris
- 二月兰 166
Orychophragmus violaceus
- 蛇目菊 169
fish eyes Daisy
- 珊瑚藤 172
Coral vine


- 大叶石龙尾 175
Lamiales
- 紫苏草 178
Perilla japon

Chapter 4 百花争艳的园林植物

- 水葫芦 182
Water hyacinth
- 菖蒲 185
Calamus



- 鸭舌草 188
Aloum-horia vaginalis
- 水丁香 191
climbing southsea herb
- 水罌粟 191
Hydrocotyle nymphoides
- 梭鱼草 197
Pickeral weed
- 荷花 200
Lotus flower
- 绒苞藤 205
Velvet bud vine
- 素馨 206
jasmine
- 羊蹄甲 209
Bauhinia
- 叶子花 212
Bougainvillea
- 尖山橙 215
Litsea florae



- 清明花 218
Easter Lily Vine
- 木香花 221
Rosa banksiae
- 使君子 221
Chinese honeysuckle
- 凌霄花 227
Chinese trumpet creeper
- 醉蝶花 230
spiderflower
- 桂花 235
Sweet Olive
- 海棠花 236
Chinese flowering apple
- 迎春花 239
Winter Jasmine
- 印度橡胶树 242
Indian fig
- 洋紫荆 245
Hong Kong Orchid Tree
- 木棉 248
silk cotton
- 白玉兰 251
Mirabilis alba
- 花蔺 254
Burmannia umbellata
- 鹰爪凤 257
Thalassia coriaria
- 海菜花 260
Clavella
- 黄花水龙 265
Fussiaea repularia
- 美人蕉 266
canna
- 苕菜 269
Diospy
- 老鼠簕 272
Scoranthus ilicifolius
- 樱花 275
Cerasus spp

Chapter 1

绘画基础



绘画工具的选择

铅笔

起稿时用来起草轮廓




自动铅笔

用铅笔定好轮廓后，可以用自动铅笔画线稿。以免直接用针管笔画出错，损坏画面。



卷笔刀



橡皮

用针管笔绘制好线稿后，用橡皮擦除铅笔稿，保持画面整洁干净。



樱花针管笔

樱花针管笔出墨流畅，005号笔尖比较细，可以选择它来作画，使画面更精致好看。



速写本

一般可以选用A4打印纸，或者速写本。纸的表面不粗糙就可以。



绘制植物的基本技法

线条的轻重



作画的时候，暗的部分就用较为重的线，亮的部分就可以用轻而细的线，这样画的花朵层次丰富，也有立体感。

线条的长短曲直



小的曲线适合画有转折的地方，比如小花苞等。



大的曲线适合线稿的勾画，注意线的虚实。




长的直线适合绘制较大的花卉。

花瓣的用线



绘制花瓣可以用长短线条并用，以表现其转折。




可以从一个点画射线来完成花瓣或叶片。

枝干的用线



可用来绘制枝干的一组线条。




可以连续排列一些短线条来组成花枝，注意花枝的形状。

花柱的用线



花柱可以用排列的线条组成。



花蕊是颗粒状时可以用这种笔触来画。