

Adobe

Premiere Pro CS6

全彩超值版

影视编辑剪辑 制作实战

从入门到精通

136

个影视编辑剪辑实例

9

个大型综合案例

1000

分钟同步语音教学视频

新视角文化行 编著

● 超高性价比全彩印刷

全书彩色印刷，直观呈现了设计制作效果，便于初学者学习、掌握 Premiere 进行影视编辑剪辑的方法与技巧，从而为实际运用奠定了基础。

● 进阶式讲解模式

全书共 18 章，每一章都是一个技术专题，从基础入手，逐步进阶到灵活应用。讲解与实践紧密结合，200 个实战案例 + 实用操作，方法全面，技巧丰富，不但能学习到专业的制作方法与技巧，还能提高实际应用能力。

● 专业的教学视频

收录 136 个实例和 9 个大型案例的 1000 分钟全程同步多媒体语音教学视频，由一线讲师亲授，详细记录了每个实例的具体操作过程，边学边做，同步提升操作技能。

● 便捷的配套素材

提供书中所有实例和大型案例的源文件，便于读者直接实现书中案例，掌握学习内容的精髓。还提供了所有案例的最终文件，供读者对比学习。



中国工信出版集团

人民邮电出版社
POSTS & TELECOM PRESS

Adobe

Premiere Pro CS6



影视编辑剪辑
制作**实战**

从入门到精通

全彩超值版

新视角文化行 编著

人民邮电出版社

北京

图书在版编目 (C I P) 数据

Premiere Pro CS6 影视编辑剪辑制作实战从入门到精通：全彩超值版 / 新视角文化行编著. — 北京：人民邮电出版社，2015.7
ISBN 978-7-115-39372-2

I. ①P… II. ①新… III. ①视频编辑软件 IV.
①TN94

中国版本图书馆CIP数据核字(2015)第120526号

内 容 提 要

本书根据视频编辑剪辑的操作特点，精心设计了 136 个实例及 9 个综合案例，循序渐进地讲解了应用 Premiere Pro CS6 制作专业视频作品的知识、方法与技巧。全书共分 18 章，包括影视剪辑入门、视频特效、视频切换效果、静态字幕、动态字幕、音频编辑、音频特效、影视特技、数码相册、婚礼片头、婚纱电子相册、旅游专题片头、电影预告片片头、儿童电子相册、数码产品宣传片头、购房指南栏目片头、节目预告和美食广告片头等内容。本书附带 1 张 DVD 光盘，包含了时长为 1000 分钟的书中所有实例的多媒体教学视频，以及辅助学习的案例源文件和素材文件。

全书采用“案例教程”的编写形式，兼具技术手册和应用技巧大全的特点。本书不仅可以作为视频编辑剪辑初、中级读者的学习用书，也可以作为大专、中专院校相关专业及培训班的教材。


-
- ◆ 编 著 新视角文化行
责任编辑 杨 璐
责任印制 程彦红
 - ◆ 人民邮电出版社出版发行 北京市丰台区成寿寺路 11 号
邮编 100164 电子邮件 315@ptpress.com.cn
网址 <http://www.ptpress.com.cn>
北京方嘉彩色印刷有限责任公司印刷
 - ◆ 开本：787×1092 1/16
印张：21.5 彩插：4
字数：630 千字 2015 年 7 月第 1 版
印数：1—2 500 册 2015 年 7 月北京第 1 次印刷
-

定价：79.00 元（附光盘）


读者服务热线：(010)81055410 印装质量热线：(010)81055316

反盗版热线：(010)81055315

广告经营许可证：京崇工商广字第 0021 号



实例 002 序列图像的导入



实例 016 视频色彩平衡校正



实例 017 视频翻转效果



实例 018 摄像机视图效果



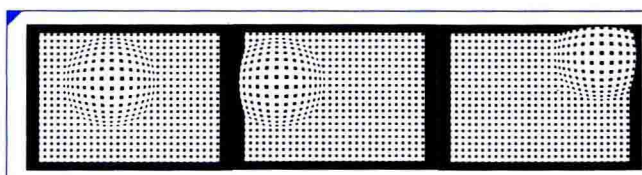
实例 019 裁剪视频文件



实例 020 羽化视频边缘



实例 024 边角固定效果



实例 025 球面化效果



实例 026 水墨画效果




实例 027 镜像效果



实例 031 设置渐变效果



实例 032 棋盘效果



实例 037 改变颜色




实例 039 块溶解效果



实例 038 调整阴影 (高光)



实例 040 阴影效果



实例 042 斜角边效果



实例 045 视频抠像



实例 043 线条化效果




实例 047 辉光效果



实例 048 画面浮雕效果



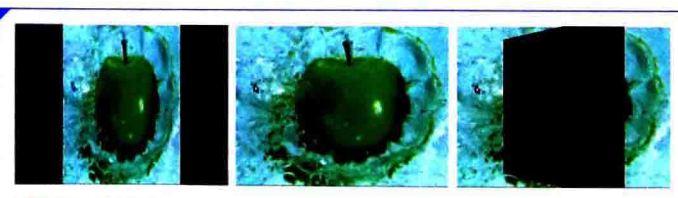
实例 049 相机闪光灯效果



实例 051 重复画面效果



实例 052 摆入与摆出效果



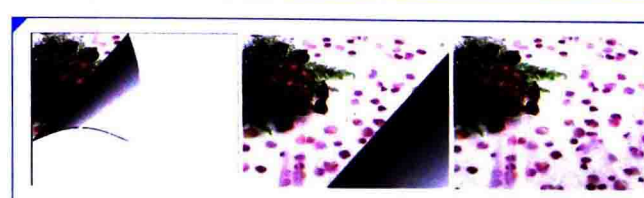
实例 053 旋转切换



实例 054 映射切换



实例 055 划像切换



实例 056 页面剥落



实例 057 卷走切换




实例 058 交叉叠化切换



实例 059 随机反相



实例 062 油漆飞溅切换



实例 061 时钟式划变切换



实例 063 百叶窗切换



实例 064 风车切换



实例 065 漩涡切换



实例 066 纹理切换



实例 067 带阴影效果的字幕



实例 068 沿路径弯曲的字幕



实例 069 带辉光效果的字幕



实例 070 颜色渐变的字幕



实例 071 带纹理效果的字幕



实例 072 带镂空效果的字幕



实例 073 字幕排列




实例 074 字幕样式中的英文字幕



实例 075 卡通字效果



实例 076 添加字幕



实例 077 在视频中添加字幕



实例 080 逐字打出的字幕



实例 079 垂直滚动的字幕




实例 081 文字从远处飞来



实例 078 水平滚动的字幕



实例 084 带滚动效果的字幕



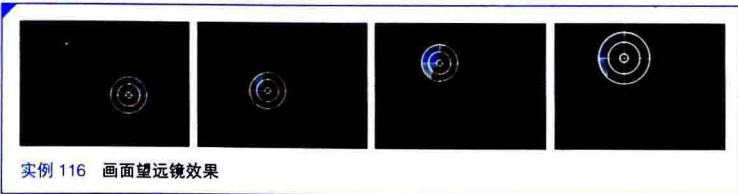
实例 082 带卷展效果的字幕



实例 089 数字字幕



实例 086 带立体旋转效果的字幕



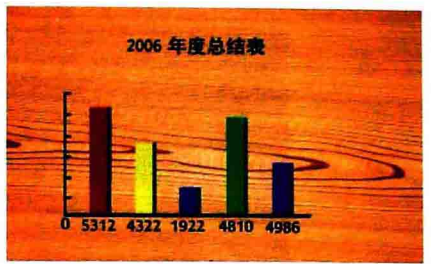
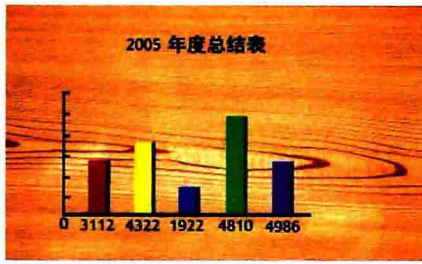
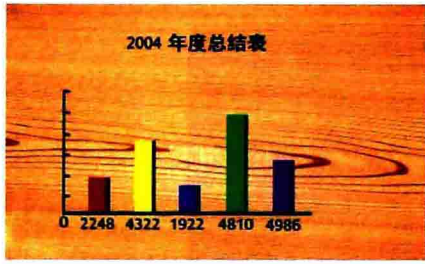
实例 116 画面望远镜效果




实例 085 沿自定义路径运动的字幕




实例 109 多画面电视墙效果



实例 119 动态柱状图




实例 120 动态饼图



实例 122 动态偏移



实例 121 带相框的画面效果



实例 125 电视片段倒计时效果



实例 127 电视信号不稳的屏幕效果



实例 131 效果图展览



实例 136 制作 DV 相册



实例 135 三维立体照片效果




第 13 章 电影预告片片头




第 14 章 儿童电子相册



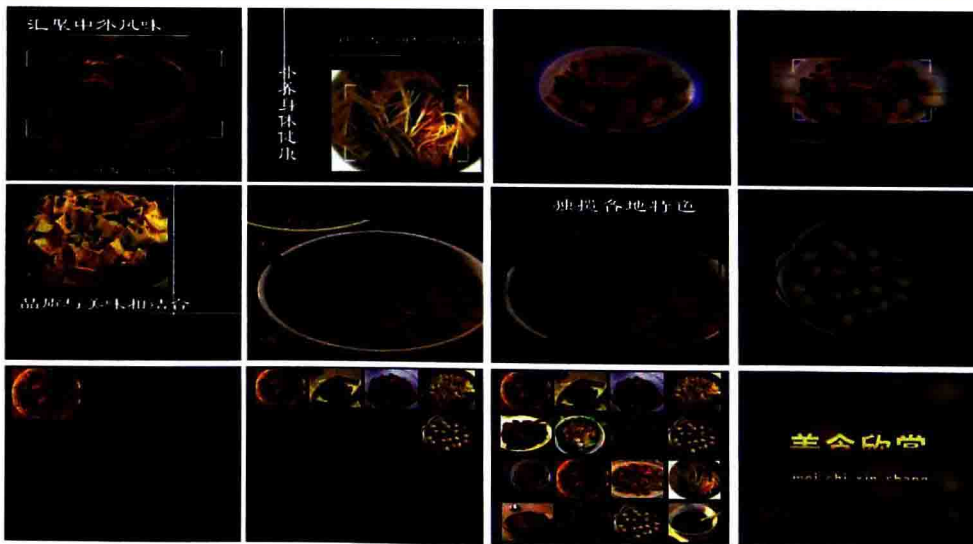
第 15 章 数码产品宣传片头



第 16 章 购房指南栏目片头



第 17 章 节目预告



第 18 章 美食广告片头

目录

CONTENTS

第 1 篇 功能技法篇

第 01 章 影视剪辑入门

实例001	视频素材的导入	14
实例002	序列图像的导入	15
实例003	源素材的插入与覆盖	16
实例004	删除影片中的片段	18
实例005	剪辑中的三点编辑和四点编辑	19
实例006	设置标记	19
实例007	解除视音频链接	20
实例008	链接视音频	21
实例009	改变素材的持续时间	22
实例010	设置关键帧	22
实例011	改变素材的属性	23
实例012	剪辑素材	24
实例013	影片预览	25
实例014	影片输出	25
实例015	视频格式的转换	26

第 02 章 视频特效

实例016	视频色彩平衡校正	28
实例017	视频翻转效果	30
实例018	摄像机视图效果	31
实例019	裁剪视频文件	33
实例020	羽化视频边缘	34
实例021	将彩色视频黑白化	36
实例022	替换画面中的色彩	37
实例023	扭曲视频效果	38

实例024	边角固定效果	40
实例025	球面化效果.....	41
实例026	水墨画效果.....	42
实例027	镜像效果.....	45
实例028	画面模糊.....	46
实例029	影片重影效果	48
实例030	画面锐化效果	49
实例031	设置渐变效果	50
实例032	棋盘效果.....	51
实例033	动态色彩背景	52
实例034	镜头光晕.....	54
实例035	制作闪电.....	55
实例036	画面亮度调整	57
实例037	改变颜色.....	58
实例038	调整阴影（高光）.....	59
实例039	块溶解效果.....	60
实例040	阴影效果.....	61
实例041	3D空间效果	63
实例042	斜角边效果.....	66
实例043	线条化效果.....	68
实例044	无信号遮罩.....	69
实例045	视频抠像.....	70
实例046	单色保留效果	72
实例047	辉光效果.....	73
实例048	画面浮雕效果	76
实例049	相机闪光灯效果	78
实例050	在画面中添加马赛克.....	80
实例051	重复画面效果	81

第 03 章 视频切换效果

实例052	摆入与摆出效果	84
实例053	旋转切换.....	85
实例054	映射切换.....	86

实例055	划像切换	87
实例056	页面剥落	89
实例057	卷走切换	90
实例058	交叉叠化切换	91
实例059	随机反相	92
实例060	伸展切换	93
实例061	时钟式划变切换	95
实例062	油漆飞溅切换	96
实例063	百叶窗切换	97
实例064	风车切换	98
实例065	漩涡切换	99
实例066	纹理切换	101

第 04 章 静态字幕

实例067	带阴影效果的字幕	103
实例068	沿路径弯曲的字幕	104
实例069	带辉光效果的字幕	106
实例070	颜色渐变的字幕	108
实例071	带纹理效果的字幕	110
实例072	带镂空效果的字幕	112
实例073	字幕排列	114
实例074	字幕样式中的英文字幕	115
实例075	卡通字效果	117
实例076	添加字幕	118
实例077	在视频中添加字幕	120

第 05 章 动态字幕

实例078	水平滚动的字幕	123
实例079	垂直滚动的字幕	124
实例080	逐字打出的字幕	126
实例081	文字从远处飞来	129
实例082	带卷展效果的字幕	130
实例083	在水面上浮动的字幕	132

实例084	带滚动效果的字幕	134
实例085	沿自定义路径运动的字幕	136
实例086	带立体旋转效果的字幕	139
实例087	手写字效果	140
实例088	文字雨效果	142
实例089	数字化字幕	144
实例090	动态旋转字幕	146

第 06 章 音频编辑

实例091	为视频插入背景音乐	150
实例092	使音频和视频同步对齐	151
实例093	调节关键帧上的音量	152
实例094	调节音频的速度	153
实例095	声音的淡入与淡出	154
实例096	使用调音台调节轨道效果	155
实例097	录制音频文件	156

第 07 章 音频特效

实例098	使用均衡器优化高低音	159
实例099	山谷回声效果	160
实例100	消除音频中嗡嗡的电流声	160
实例101	屋内混响效果	161
实例102	为自己的歌声增加伴唱	162
实例103	左右声道的渐变转化	163
实例104	高低音的转换	164
实例105	制作音调奇异的音频	165
实例106	普通音乐中交响乐效果	166
实例107	超重低音效果	167
实例108	左右声道各自为主的效果	168

第 08 章 影视特技

实例109	多画面电视墙效果	171
实例110	镜头快播慢播效果	173

实例111	视频的条纹拖尾效果.....	175
实例112	彩色方格浮雕效果.....	177
实例113	动态幻影效果.....	178
实例114	按图案轮廓显出背景.....	180
实例115	电视放映效果.....	181
实例116	画面望远镜效果.....	183
实例117	彩带飞舞.....	188
实例118	视频画中画.....	190
实例119	动态柱状图.....	192
实例120	动态饼图.....	197
实例121	带相框的画面效果.....	201
实例122	动态偏移.....	205
实例123	电视节目暂停荧屏效果.....	208
实例124	边界朦胧效果.....	209
实例125	电视片段倒计时效果.....	211
实例126	视频片段倒放效果.....	216
实例127	电视信号不稳的屏幕效果.....	217
实例128	宽荧屏电影效果.....	219
实例129	立体电影效果.....	221
实例130	MTV歌词色彩渐变效果.....	223

第 09 章 数码相册

实例131	效果图展览.....	229
实例132	底片效果.....	235
实例133	怀旧老照片效果.....	236
实例134	让照片按一定路径转动.....	238
实例135	三维立体照片效果.....	241
实例136	制作DV相册.....	243

第 2 篇 商业案例篇

第 10 章 婚礼片头

操作001	预览婚礼素材.....	250
操作002	导入婚礼素材.....	250

操作003	创建字幕	251
操作004	编辑婚礼素材	252
操作005	添加背景音乐	257
操作006	导出婚礼片头	257

第 11 章 婚纱电子相册

操作001	预览婚纱照片	259
操作002	导入婚纱照片	260
操作003	添加背景音乐	261
操作004	创建并设置文本字幕	264
操作005	创建并设置图形字幕	265
操作006	组合素材	268
操作007	导出视频	283

第 12 章 旅游专题片头

操作001	预览素材	285
操作002	导入素材	286
操作003	创建字幕	286
操作004	让图像沿一定的路径运动	287
操作005	新建序列	290
操作006	设置“旅游专题片头01”序列	290
操作007	添加音乐	299
操作008	输出视频	299

第 13 章 电影预告片片头

操作001	预览素材图像	301
操作002	导入素材图像	302
操作003	创建字幕	302
操作004	创建“电影预告片片头01”序列	305
操作005	设置“电影预告片片头01”序列	305
操作006	组合图像	308
操作007	嵌套序列	312
操作008	添加背景音乐	313