

全彩插图，理解语法瞬间变容易！
搭配对话，学语法也能搞定口语！
模仿造句，语法结合生活一举两得！

一看就会的 英语语法书



【韩】林梅花 / 著
洪梅 / 译

即使从零开始
也不怕！

图学语法 + 用会话练语法 = 一次学好语法与会话

01 越学越爱学

漫画图解的可爱模式，将复杂语法简单化，只有感兴趣才会有胆量继续学！

02 学习有方法

将日常的英语会话交流融入到基本语法的讲解中，轻松夯实语法基础。

03 语法变容易

用图片说明的方式对语法进行辅助说明，不但看着有趣，学着也毫不费力。



一看就会的 英语语法书

【韩】林梅花 / 著
洪梅 / 译



图书在版编目 (CIP) 数据

一看就会的英语语法书 / (韩) 林梅花著 ; 洪梅译

. -- 南京 : 江苏凤凰科学技术出版社 , 2015.9

(易人外语)

ISBN 978-7-5537-4937-2

I . ① — … II . ① 林 … ② 洪 … III . ① 英语 - 语法 -
自学参考资料 IV . ① H314

中国版本图书馆 CIP 数据核字 (2015) 第 148880 号

싱싱 초간단영문법

Copyright © 2007 by Donginrang Co.,Ltd.

All rights reserved.

Simplified Chinese copyright © 2015 by Phoenix-HanZhang Publishing and Media
(Tianjin) Co.,Ltd.

This Simplified Chinese edition was published by arrangement with Donginrang Co.,Ltd.
through Agency Liang

江苏省版权局著作权合同登记 图字: 10-2015-264

一看就会的英语语法书

著 者 【韩】林梅花
译 者 洪 梅
责任编辑 张远文 葛 昀
责任监制 曹叶平 周雅婷

出版发行 凤凰出版传媒股份有限公司
江苏凤凰科学技术出版社
出版社地址 南京市湖南路1号A楼, 邮编: 210009
出版社网址 <http://www.pspress.cn>
经 销 凤凰出版传媒股份有限公司
印 刷 北京旭丰源印刷技术有限公司

开 本 718 mm×1000 mm 1/16
印 张 14
字 数 98 千字
版 次 2015 年 9 月第 1 版
印 次 2015 年 9 月第 1 次印刷

标准书号 ISBN 978-7-5537-4937-2
定 价 38.00 元

图书如有印装质量问题, 可随时向我社出版科调换。

| 目录 |

Unit 1 名词

名词种类 8
对名词数量的理解 12
可数名词的复数形式 14
不可数名词的复数形式 17

Unit 2 冠词

不定冠词 a / an 20
定冠词 the 22
省略冠词的情况 24

Unit 3 代词

人称代词

人称 28
格式变化 30

反身代词 31

指示/不定代词

this 与 that 32
it 与 one 34

Unit 4 动词

be动词

形态 38
过去式·将来式 41

否定句 42
疑问句 43

There is / are 44

实义动词

形态 46
第三人称单数变化规则 47

否定句 49
疑问句 49

Unit 5 形容词

性状形容词 52
指示形容词 53

数量形容词 54
不定量形容词 56

使用方法 58

Unit 6 副词

作用 62
位置 64

形态 66
种类 68

需要注意的副词 70



Unit 7 介词

介词的宾语 74

地点介词 76

时间介词 80

其他介词 82



Unit 8 连词

并列连词

作用 86

种类 88

从属连词

引导名词性从句的连词 90

引导状语从句的连词 92

Unit 9 时态

现在时

形态 96

何时使用一般现在时 98

何时使用现在进行时 100

动词的现在分词 101

过去时

形态 102

何时使用一般过去时 104

何时使用过去进行时 105

动词的过去时态 106

完成时

形态 108

何时使用完成时 110

完成进行时 112

将来时

形态 114

何时使用将来时 116

will 与 be going to 的比较 117

将来进行时·将来完成时 118

用现在时表示将来的情况 119

Unit 10 情态动词

特征 124

否定句 126

疑问句 127

will 与 would 128

can 与 could 130

may 与 might 132

shall 与 should 134

must 136

have to 138



Unit 11 不定式

形态 142

带 to 的不定式的作用 144

带 to 的不定式的时态 148

不带 to 的不定式 149

Unit 12 动名词

形态 152

作用 154

动名词与不定式的比较 156

Unit 13 分词

形态 162

作用 164

现在分词与动名词 167

分词短语 168

分词短语作状语 169



Unit 14 被动语态



何时用被动语态 172

被动语态的构成 174

被动语态的疑问句 175

被动语态的时态 176

含双宾语的被动语态 178

感官动词、使役动词的被动语态 180

动词短语的被动语态·没有被动语态的动词 181

Unit 15 关系词

关系代词

关系代词 184

格式变化 185

主格关系代词 186

宾格关系代词 189

属格关系代词 192

只能用that的情况 193

关系副词

关系副词 194

种类 195

Unit 16 比较等级

形态 200

原级 201

比较级与最高级的变化规则 202 比较级 204

最高级 206

需要注意的比较表达 208

Unit 17 虚拟语气

真实条件句与非真实条件句 212

与现在事实相反·与过去事实相反 214

与将来事实相反 215

比较陈述语气与虚拟语气中的 if 216

附录

不规则动词变化表 218

接不定式/动名词作宾语的动词 220

频率副词 221





超简单的图解语法书

被动语态、动名词、不定式、关系代词、副词等，学过英语语法的人肯定都听说过上述这些概念。它们听起来晦涩难懂，很容易让人中途放弃学习。但是随着学习难度的逐步加深，在开始接触口语时，会有很多人逐渐意识到想要说出一口流利的口语，对基本语法的理解是多么的重要。

本书以插图的形式，对这些枯燥难懂的语法进行趣味讲解，用生动活泼的插图来代替繁琐乏味的语法说明，让你只看图就能轻松掌握语法。

流利口语的必备要素——易懂的英语语法



本书的另一大特点就是将日常会话中常见的语句作为语法讲解的例句，语法、口语一起学，一举两得。

本书对繁琐的英语语法进行了大瘦身，就像甩掉了一身肥肉的大胖子一样，仅仅收录了日常会话中必备的语法知识。因为深入的语法学习对口语的提高并没有实质性的影响。如果能够将本书中收录的语法全部消化并熟练应用，那你学到的将不只是语法，口语水平也将得到显著提升。

| 目录 |

Unit 1 名词

名词种类 8	对名词数量的理解 12
可数名词的复数形式 14	不可数名词的复数形式 17

Unit 2 冠词

不定冠词 a / an 20	定冠词 the 22
省略冠词的情况 24	

Unit 3 代词

人称代词

人称 28	格式变化 30
-------	---------

反身代词 31

指示/不定代词

this 与 that 32	it 与 one 34
----------------	-------------

Unit 4 动词

be动词

形态 38	过去式·将来式 41
-------	------------

否定句 42 疑问句 43

There is / are 44

实义动词

形态 46	第三人称单数变化规则 47
-------	---------------

否定句 49 疑问句 49

Unit 5 形容词

性状形容词 52	指示形容词 53
----------	----------

数量形容词 54 不定量形容词 56

使用方法 58

Unit 6 副词

作用 62	位置 64
-------	-------

形态 66 种类 68

需要注意的副词 70



Unit 7 介词

介词的宾语 74

地点介词 76

时间介词 80

其他介词 82



Unit 8 连词

并列连词

作用 86

种类 88

从属连词

引导名词性从句的连词 90

引导状语从句的连词 92

Unit 9 时态

现在时

形态 96

何时使用一般现在时 98

何时使用现在进行时 100

动词的现在分词 101

过去时

形态 102

何时使用一般过去时 104

何时使用过去进行时 105

动词的过去时态 106

完成时

形态 108

何时使用完成时 110

完成进行时 112

将来时

形态 114

何时使用将来时 116

will 与 be going to 的比较 117

将来进行时·将来完成时 118

用现在时表示将来的情况 119

Unit 10 情态动词

特征 124

否定句 126

疑问句 127

will 与 would 128

can 与 could 130

may 与 might 132

shall 与 should 134

must 136

have to 138



Unit 11 不定式

形态 142

带 to 的不定式的作用 144

带 to 的不定式的时态 148

不带 to 的不定式 149

Unit 12 动名词

形态 152

作用 154

动名词与不定式的比较 156

Unit 13 分词

形态 162

作用 164

现在分词与动名词 167

分词短语 168

分词短语作状语 169



Unit 14 被动语态



何时用被动语态 172

被动语态的构成 174

被动语态的疑问句 175

被动语态的时态 176

含双宾语的被动语态 178

感官动词、使役动词的被动语态 180

动词短语的被动语态·没有被动语态的动词 181

Unit 15 关系词

关系代词

关系代词 184

格式变化 185

主格关系代词 186

宾格关系代词 189

属格关系代词 192

只能用that的情况 193

关系副词

关系副词 194

种类 195

Unit 16 比较等级

形态 200

原级 201

比较级与最高级的变化规则 202 比较级 204

最高级 206

需要注意的比较表达 208

Unit 17 虚拟语气

真实条件句与非真实条件句 212

与现在事实相反·与过去事实相反 214

与将来事实相反 215

比较陈述语气与虚拟语气中的 if 216

附录

不规则动词变化表 218

接不定式/动名词作宾语的动词 220

频率副词 221



本书的结构和使用方法

即学即用的实用会话

语法学习, 生动有趣

一个单元讲述一个概念, 简单易懂
好学, 插画讲解增添趣味性。



什么是人称代词?

指代人或者物的代词。

即学即用的实用会话

Is this golden ax yours?
这把金斧子是你的吗?
No, it's not mine.
不, 那不是我的。
Them... (Showing a bronze ax) Is this yours?
那个... (拿着一把铜斧头) 这是你的吗?
Yes, it's mine.
是的, 那是我的。

语法 分为第一人称、第二人称与第三人称, 每一种人称代词又可以分为单数和复数。

第一人称: 说话的人, 第一人称单数 "I" 转换为大写形式。

I 我 = ai

we 我们 = wai

人称代词分为第一人称、第二人称与第三人称, 说话的人是第一人称, 对话的另一方是第二人称, 除此以外的都是第三人称。

第二人称: 指对话的另一方。

you 你/您, 你们/您们

you 你们 = ni men

you 你们 = ni men

第三人称: 指除第一人称和第二人称以外的人。

he 他 = ta

she 她 = ta

it 它 = ta

they 他们 = ta men

懂了也要再看一遍

第一人称: 保持原样不变形式。
第二人称: you 的复数形式也是 you 的复数。
第三人称: he 的复数是 they, she 的复数是 they。

懂了也要再看一遍

对前面学习过的内容进行简单的整理, 方便学习者复习。

人称代词

人称代词分为单数、复数和所有格。

人称代词的格式变化: 人称代词的格式随性别及数变化。

形容词性物主代词 + 名词 = 名词性物主代词

人称	单数	复数	形容词性物主代词 (一、二、三)	名词性物主代词 (一、二、三)
1. 男性	I	we	my	me mine
2. 女性	she	we	her	us ours
3. 物	it	we	its	it theirs
4. 他们	they	we	their	them theirs

反身代词 用于和用于强调主语或宾语。

形容词性物主代词 + self/selves = 反身代词

人称	单数	复数	反身代词
1. 男性	my	we	myself
2. 女性	her	we	herself
3. 物	its	we	itself
4. 他们	their	we	themselves

反身代词 用于和用于强调主语或宾语。

* I made this cake by myself. 我自己做的蛋糕。
* He killed himself. 他自杀了。

反身代词与物主代词 + self/selves 不能连用, 人称代词与反身代词, self/selves 连用。

名词应用, 马上开口

This is my car. 这是我的小汽车。

Our team has advanced to the final. 我们的队在决赛中了。

Our love will last forever. 我们的爱情可以永恒。

I love coffee. 我喜欢咖啡。

I'm sure Neil will be pleased. 我肯定 Neil 会高兴的。

Give me two glasses of orange juice. 给我两杯橙汁。

I saw cute babies yesterday. 我昨天看到了可爱的宝宝。

Tom is very popular among women. 汤姆在女性中很受欢迎。

Did you brush your teeth?
你刷牙了吗?
没什么呢!


How about these pants?
这条裤子怎么样?

词汇应用, 马上开口

用常用的句子作为例句, 让学习者即学即用, 轻松掌握口语要领。



轻松迈出
第一步!



Unit 1

名词



什么是名词?

表示人、事物、地点或抽象概念的名称。

即学即用的实用会话



Tomorrow is Tom's birthday.

明天是汤姆的生日。



Oh, really?

啊，真的吗？



How about having a party for him?

为他开个派对怎么样？




That's a great idea.

那是个好主意。


1. 名词种类 名词可分为个体名词、集体名词、抽象名词、物质名词和专有名词。

1 个体名词：指日常生活中常见的、可以单独存在的事物的名称。

apple



book



chair



flower, boy, dog...

KEY POINT

名词还可以分为可数名词和不可数名词，且可数名词的单数和复数需要严格区分使用。

2 集体名词：指一些人或物的总称。

family



class



team



nation, people, police...

3 抽象名词：指没有具体形态，表达抽象概念的名词。

love



hope



happiness



news, luck, success...

· class 班级
· happiness 幸福


· nation 国家；民族
· news 消息；新闻

· police 警察
· luck 幸运

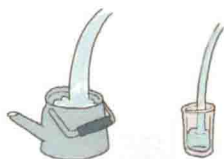
· hope 希望
· success 成功

4 物质名词：指由形状大小不固定的物质构成的名词。

fire



water



sugar



水的形状会随着容器的形状发生改变，倒入水壶会变成水壶的样子。

air, coffee, rain, snow...

懂了也要再看一遍



名词的种类

个体名词：指日常生活中常见的、可以单独存在的事物的名称
如：apple, book, chair

集体名词：指一些人或物的总称
如：family, class, team

5 专有名词：指姓名、地点以及专门的机构或团体等的名称。

Sally



China



Monday



March, New York, Edison...

专有名词的首字母需要
大写!



抽象名词：指没有具体形态，表示抽象概念的名词
如：love, hope, happiness

物质名词：指由形状大小不固定的物质构成的名词
如：fire, water, sugar

专有名词：指姓名、地点以及专门的机构或团体等的名称
如：Sally, China, Monday

· Sally 莎莉 (人名)
· March 3月

· China 中国 (国家名)
· New York 纽约 (地名)

· Monday 星期一
· Edison 艾迪森 (人名)