



下围棋帮助
集中注意力

学习围棋可以
激发想象力

注意力·想象力·创造力
送给中国孩子们的智慧宝典

激发头脑里聚集的无限可能性

聪明 Think Tank 围棋

阶梯教室

[韩] 阳地出版社 著
黄焰 译

智囊团

“优秀的大脑充满智慧”，
随着棋艺的增长，我们的
智慧也会越来越多。

学习围棋
提高推理力

下围棋
激发创造力

学习围棋的过程
好像学数学啊

 青岛出版社
QINGDAO PUBLISHING HOUSE

注意力、想象力、创造力，送给中国孩子们的智慧宝典

激发头脑里聚集的无限可能性

聪明 围棋

Think Tank

6

阶梯教室

[韩] 阳地出版社 著
黄焰 译

姓名

▼ 用粘贴或图章赞美表扬孩子。

图书在版编目 (CIP) 数据

聪明围棋阶梯教室 6 / [韩] 阳地出版社著; 黄焰译. — 青岛: 青岛出版社, 2015.5

ISBN 978-7-5552-1919-4

I. ①聪… II. ①阳… ②黄… III. ①围棋-少儿读物 IV. ①G891.3-49

中国版本图书馆CIP数据核字 (2015) 第078259号

本书中文简体字版权由韩国阳地出版社授权

山东省版权局著作权合同登记号: 图字15-2015-70

- 书 名 聪明围棋阶梯教室6
著 者 [韩] 阳地出版社
译 者 黄 焰
文稿统筹 黄焰围棋工作室
出版发行 青岛出版社
社 址 青岛市海尔路182号 (266061)
本社网址 <http://www.qdpub.com>
邮购电话 13335059110 0532-85814750 (传真) 0532-68068026
策 划 刘海波 吴清波
责任编辑 田 磊 陈卉敏
特约编辑 李园方
制 版 青岛乐喜力科技发展有限公司
印 刷 青岛新华印刷有限公司
出版日期 2015年6月第1版 2015年6月第1次印刷
开 本 16开 (787mm × 1092mm)
印 张 9
字 数 100千
书 号 ISBN 978-7-5552-1919-4
定 价 30.00元

编校质量、盗版监督服务电话 4006532017

青岛版图书售后如发现质量问题, 请寄回青岛出版社出版印务部调换。

电话: 0532-68068638



目录 | Contents

小链接

围棋十诀之攻彼顾我..... 6

第 1 章 板的连接..... 7

第 2 章 断的见合..... 17

第 3 章 征吃的方向..... 27

小链接

成语故事·难兄难弟..... 37

第 4 章 板的枷吃..... 39

第 5 章 对杀——1 线的立..... 49

第 6 章 死活——提掉也是假眼..... 59

第 7 章 4 目、5 目死活的吃棋方法..... 73

小链接

看图找宝物..... 84

第 8 章

4目、5目死活的活棋方法 85

小链接

找出不同的地方..... 96

第 9 章

活棋的急所..... 97

第 10 章

吃棋的急所..... 107

第 11 章

假眼和单官..... 117

第 12 章

官子..... 127

小链接

基本布局1, 2, 3 137



注意力、想象力、创造力，送给中国孩子们的智慧宝典

激发头脑里聚集的无限可能性

聪明 围棋

Think Tank

6

阶梯教室

[韩] 阳地出版社 著
黄焰 译

姓名

▼ 用粘贴或图章赞美表扬孩子。



喜欢聪明围棋的理由：

从基础到提高分阶段进行

简单有趣反复练习

1

喜欢这本书的理由

概念先知道

用有趣的图片学习



可以通过插图和问题，准确了解单元学习的要点。

用有趣的漫画学习



每一课的知识用漫画的形式表现，有助于提高孩子们的理解力。

2

喜欢这本书的理由

概念记忆

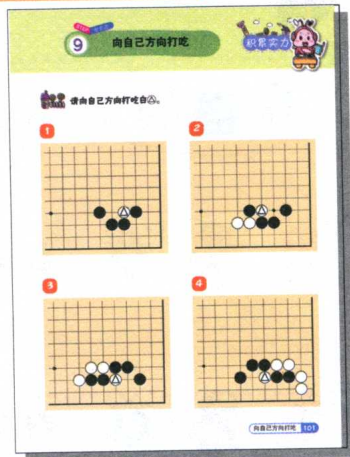


■ 通过练习理解概念。

3

喜欢这本书的理由

积累实力



■ 通过解题提高棋力。


鼓励粘贴纸

通过表扬和赞美，激发和提高孩子们的学习欲望。



Tip

一本书学完以后，你的粘贴纸用了几个？没用完的放在下一册继续使用吧！



学习布局

由简至难，分阶段学习布局。





目录 | Contents

小链接

围棋十诀之攻彼顾我..... 6

第 1 章 板的连接..... 7

第 2 章 断的见合..... 17

第 3 章 征吃的方向..... 27

小链接

成语故事·难兄难弟..... 37

第 4 章 板的枷吃..... 39

第 5 章 对杀——1 线的立..... 49

第 6 章 死活——提掉也是假眼..... 59

第 7 章 4 目、5 目死活的吃棋方法..... 73

小链接

看图找宝物..... 84

第 8 章

4目、5目死活的活棋方法 85

小链接

找出不同的地方..... 96

第 9 章

活棋的急所..... 97

第 10 章

吃棋的急所..... 107

第 11 章

假眼和单官..... 117

第 12 章

官子..... 127

小链接


基本布局1, 2, 3 137



下棋时一定要牢记遵守的10个名训。

围棋十决

攻彼顾我 攻击对方时要顾及到自己的弱点。





第1章

今天上课的内容是

板的连接



啊! 要被断开了, 怎么办?



在这里板就可以连接了。





1. 扳的连接

打基础



★ 实战中，常常出现在2线或3线利用扳连接的方法。

■ 用漫画记住概念

哈哈，断开了。

哼！

现在你两边都不安定了吧。

啊，我不能扔下我的子啊！怎么才能连接呢？

哇，害怕！

不要丢下我。

扳就可以连接。

扳？





好啊！

呵呵，想连接哪有那么容易啊。

看图回答

Q 连接的方法有?

- 1 板的连接。
- 2 打倒淘淘再连接。

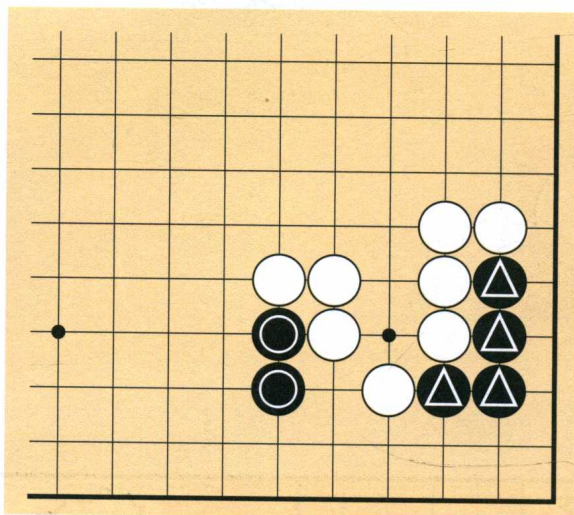




扳的连接。

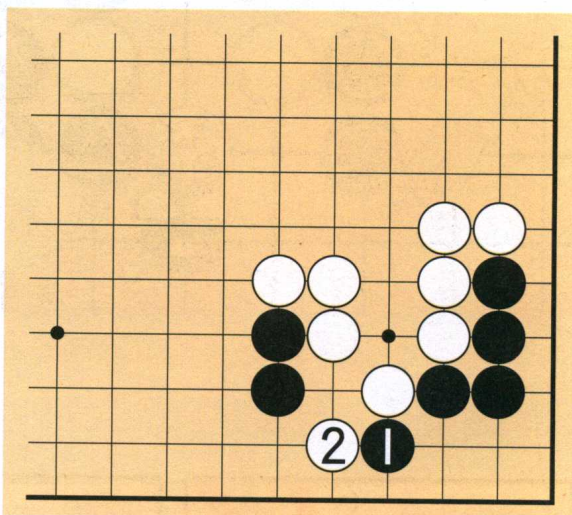
问题图

请连接黑△和●。



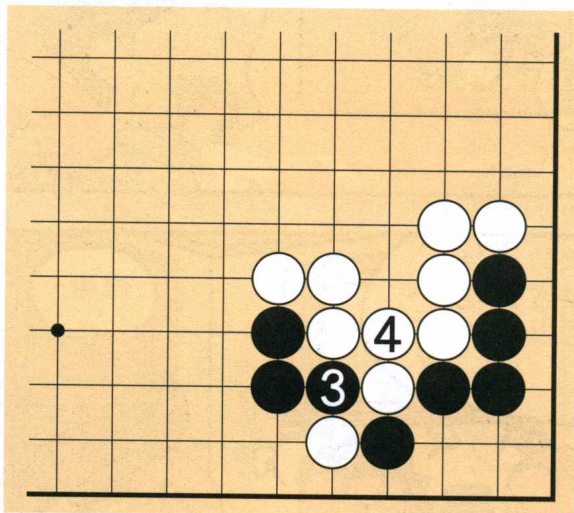
正解图1

黑①扳，白②如图扳——



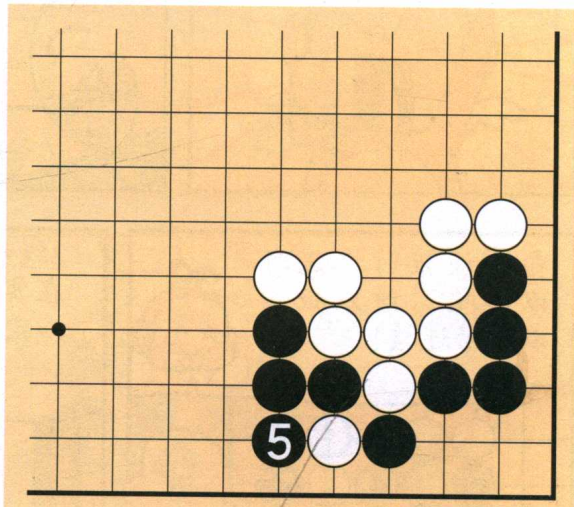
正解图2

黑③断吃，白④粘。



正解图3

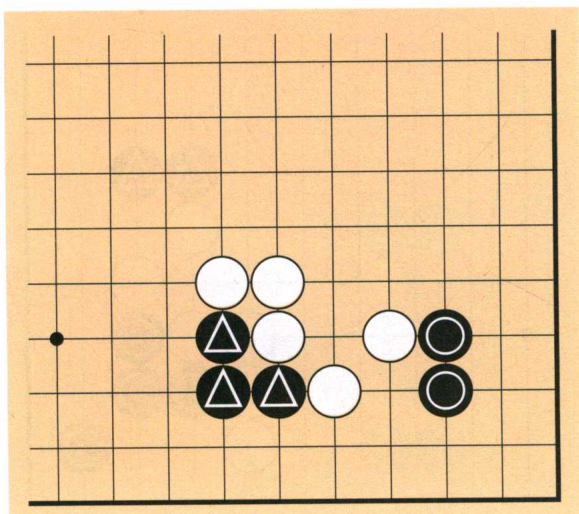
黑⑤打吃，成功连接。



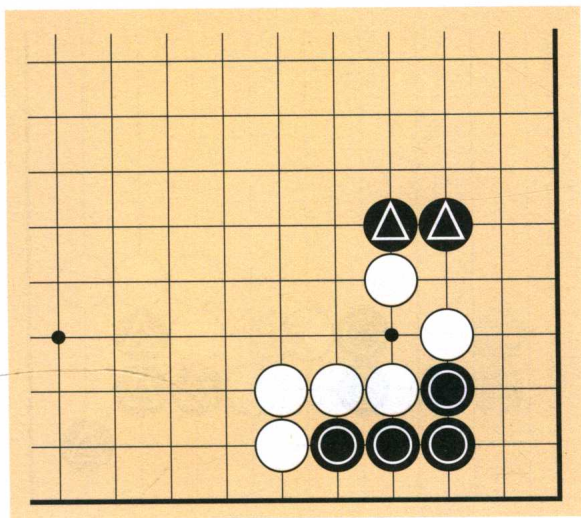


请连接黑▲和●。

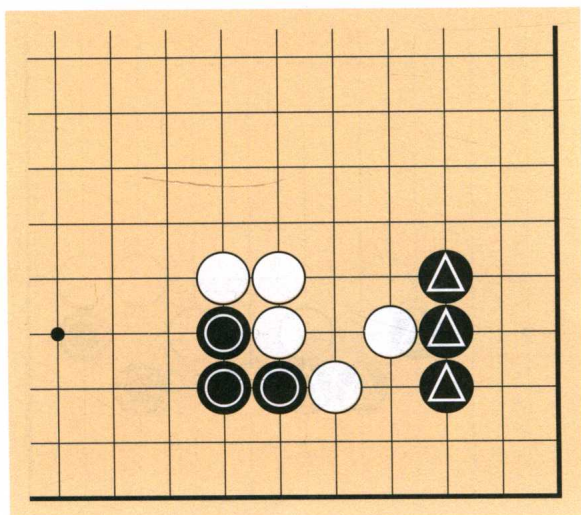
1



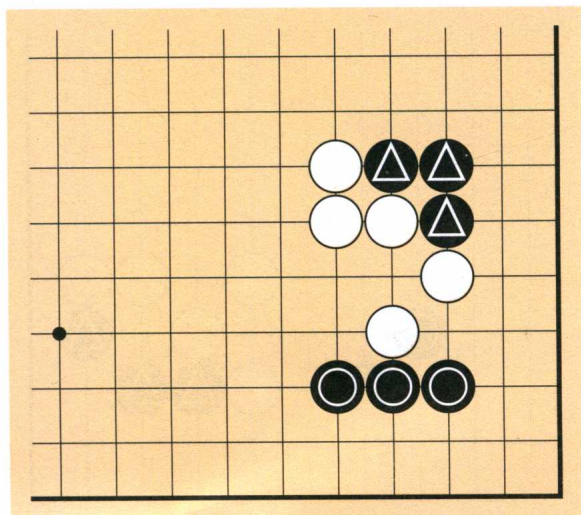
2



3



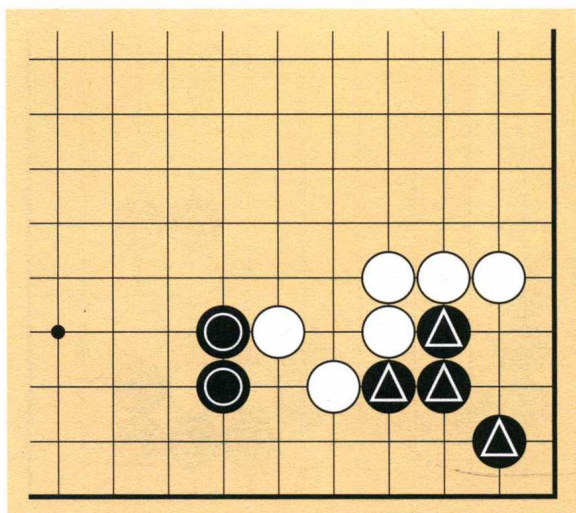
4



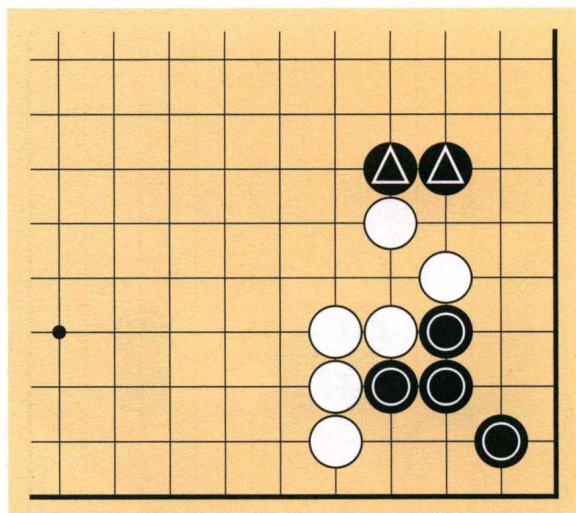


请连接黑▲和●。

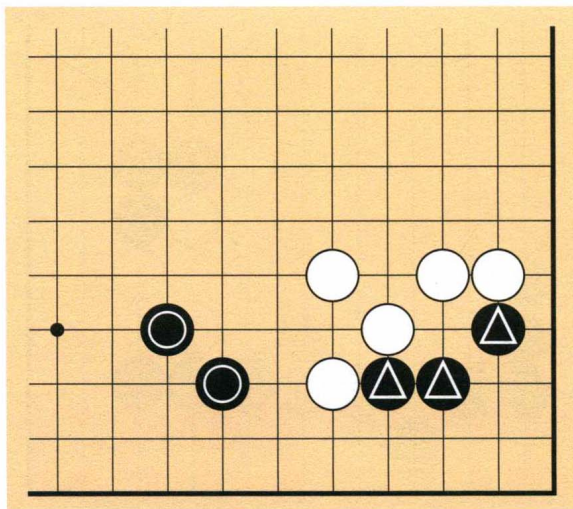
5



6



7



8

