


一本出卖日本设计界的日本书



住宅设计 解剖书

靓屋设计必胜法

(日) X-Knowledge 编

凤凰空间 译

老屋整修
建材搭配
低成本设计

低成本设计 18 术

潮流设计风格彻底研究

聪明挑选装修建材

为什么日本的住宅那么精致、舒适？
到底背后有什么样的独门空间智慧？

本书将详细解剖日本设计师秘藏的设计原则！



住宅设计解剖书

靓屋设计必胜法

(日) X-Knowledge 编
凤凰空间 译

图书在版编目 (CIP) 数据

住宅设计解剖书·靓屋设计必胜法 / 日本 X-Knowledge 编; 凤凰空间译. -- 南京: 江苏凤凰科学技术出版社, 2015.5

ISBN 978-7-5537-4313-4

I. ①住… II. ①日… ②凤… III. ①住宅—室内设计—日本 IV. ①TU241

中国版本图书馆 CIP 数据核字 (2015) 第 065853 号

江苏省版权局著作权合同登记章字: 10-2015-057 号

SENSE WO MIGAKU JYUTAKU DESIGN NO RULE 2

© X-Knowledge Co., Ltd. 2013

Originally published in Japan in 2013 by X-Knowledge Co., Ltd. TOKYO,

Chinese (in simplified character only) translation rights arranged with

X-Knowledge Co., Ltd. TOKYO,

through Tuttle-Mori Agency, Inc. TOKYO.

住宅设计解剖书 靓屋设计必胜法

编者 (日) X-Knowledge

译者 凤凰空间

项目策划 凤凰空间/陈景

责任编辑 刘屹立

特约编辑 陈景

出版发行 凤凰出版传媒股份有限公司

江苏凤凰科学技术出版社

南京市湖南路1号A楼, 邮编: 210009

tp://www.pspress.cn

天津凤凰空间文化传媒有限公司

tp://www.ifengspace.cn

经销 全国新华书店

印刷 天津银博印刷技术发展有限公司

开本 889 mm × 1 194 mm 1 / 16

印张 10

字数 128 000

版次 2015年5月第1版

印次 2015年5月第1次印刷

标准书号 ISBN 978-7-5537-4313-4

定价 59.00元

图书如有印装质量问题, 可随时向销售部调换 (电话: 022-87893668)。


1 Interior

剖析舒适住宅的室内装潢

具备多样化生活空间与收纳功能的住宅 富士太阳能住宅	6
拥有榻榻米客厅的现代日式住宅 VEGA HOUSE	14
透过家具来设计的简约丰盈住宅 TIMBERYARD	22
融入自然环境中的优质现代住宅 ART HOME	30
将天然素材与被动式设计融为一体的住宅 OKUTA	36
可爱复古风格的住宅 Prohome 大台	44
灵活运用天然素材的设计法	48
纯木地板的挑选方式与设计	52
阳台木地板的挑选方式与设计	54
墙壁建材·天花板建材的挑选方式与设计	56
制作门窗隔扇与窗框·门	58
透过天然素材来营造出疗愈空间的照明设计	60
能使人放松心情的浴室设计	62
从室内看到户外景色的设计	64

2 Material & Equipment

灵活运用各种素材·结构材料



现今的业主所追求的「整修空间」指的是什么？	66
了解整修业主想要的设计风格	70
设计整修的超基本款！ 彻底分析现代自然风	72
设计整修的超基本款！ 彻底分析现代简约风	78
最新！设计风格彻底研究	84
灵活运用素材与零件 来让厨房变漂亮	90
整理老旧 3LDK 公寓的 〔基本房间格局〕	98
整理老旧木造住宅的 〔基本房间格局〕	100
何谓能让屋主赞叹的老房翻修提案？	104
何谓年轻夫妇所追求的室内设计？	106
有助于设计整修的 营业・提案必胜法	108
从路边停车到噪音都能应付的 现场投诉对策指南	112
整修费用的关键！ 拆除 & 更换用水处的成本	114
彻底探讨成本效益！ 低成本设计整修法	118

3 Renovation

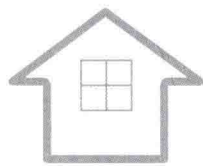
在设计整修方面应该先了解的事



4 LOWCOST

透过物美价廉的设计来兴建住宅

Ara1000 House Space agency	122
WOOD BOX WOODSHIP	125
hacore 大阪瓦斯住宅设备	130
JUST 201 forsense	133
carugo 大阪瓦斯住宅设备	136
MINI PROT ART HOME	138
素之家 菅沼建筑设计	141
100 之家 flex 唐津	144
木造多米诺 相羽建设	147
天然住宅 天然住宅	150
ZeroEst TOKAI	153
成本节约术 18 条	156
预算吃紧的住宅的基本理论	157



住宅设计解剖书

靓屋设计必胜法

(日) X-Knowledge 编

凤凰空间 译


1 Interior

剖析舒适住宅的室内装潢

具备多样化生活空间与收纳功能的住宅 富士太阳能住宅	6
拥有榻榻米客厅的现代日式住宅 VEGA HOUSE	14
透过家具来设计的简约丰盈住宅 TIMBERYARD	22
融入自然环境中的优质现代住宅 ART HOME	30
将天然素材与被动式设计融为一体的住宅 OKUTA	36
可爱复古风格的住宅 Prohome 大台	44
灵活运用天然素材的设计法	48
纯木地板的挑选方式与设计	52
阳台木地板的挑选方式与设计	54
墙壁建材·天花板建材的挑选方式与设计	56
制作门窗隔扇与窗框·门	58
透过天然素材来营造出疗愈空间的照明设计	60
能使人放松心情浴室的设计	62
从室内看到户外景色的设计	64

2 Material&Equipment


灵活运用各种素材·结构材料



现今的业主所追求的「整修空间」指的是什么？	66
了解整修业主想要的设计风格	70
设计整修的超基本款！ 彻底分析现代自然风	72
设计整修的超基本款！ 彻底分析现代简约风	78
最新！设计风格彻底研究	84
灵活运用素材与零件 来让厨房变漂亮	90
整理老旧 3LDK 公寓的 〔基本房间格局〕	98
整理老旧木造住宅的 〔基本房间格局〕	100
何谓能让屋主赞叹的老房翻修提案？	104
何谓年轻夫妇所追求的室内设计？	106
有助于设计整修的 营业・提案必胜法	108
从路边停车到噪音都能应付的 现场投诉对策指南	112
整修费用的关键！ 拆除 & 更换用水处的成本	114
彻底探讨成本效益！ 低成本设计整修法	118

3 Renovation

在设计整修方面应该先了解的事



4 LOWCOST

透过物美价廉的设计来兴建住宅

Ara1000 House Space agency	122
WOOD BOX WOODSHIP	125
hacore 大阪瓦斯住宅设备	130
JUST 201 forsense	133
carugo 大阪瓦斯住宅设备	136
MINI PROT ART HOME	138
素之家 菅沼建筑设计	141
100 之家 flex 唐津	144
木造多米诺 相羽建设	147
天然住宅 天然住宅	150
ZeroEst TOKAI	153
成本节约术 18 条	156
预算吃紧的住宅的基本理论	157



The Rule of the Housing Design

剖析舒适住宅的 室内装潢

2楼所采用的设计方案是连接阁楼的一室格局。借由省略天花板收边条，并将窗框涂成白色，就能打造出线条很少的整洁空间。



这栋小住宅坐落于神奈川县大矶町。我们采用了与一般设计相反的方案，把LDK（注：同时当作客厅、餐厅、厨房的空间）设置在采光佳、视野棒的二楼。在空间方面，虽然LDK大致上是相连的一室格局，不过我们会借由在各处设置榻榻米空间、窗边的桌子、办公空间（工作室）等生活空间，来使此空间变得多样化，而且这种设计同时也能让LDK具备多功能。如此一来，家人自然就会聚集在此场所。

各个空间都具备符合假设用途的收纳机能。借由这种设计，各个空间用起来就会很方便，不易变得凌乱不堪，而且这种能把东西收纳整齐的室内装潢也很容易维持原状。如P10的解说那样，厨房周围的细部也有经过特别设计。

在这个由落叶松地板与月桃纸壁纸所构成的空间中，我们在收纳柜的门等关键部分，巧妙地结合了压花玻璃、带有和风的纸布、涂成白色的榎木胶合板、软木板等素材。通过这一点，就能有效避免所谓的「木造住宅」常陷入的单调状态。另外，借由省略地板收边条、天花板收边条来减少空间中的线条，就能给人轻松愉快的感觉。

神奈川県
大矶之家



富士
太阳能住宅

具备多样化生活空间 与收纳功能的住宅

1

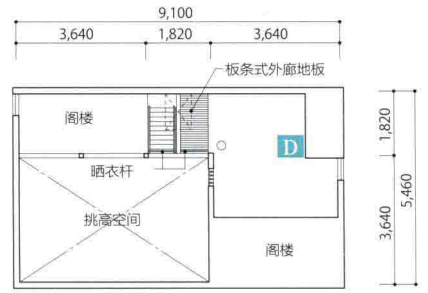
实例



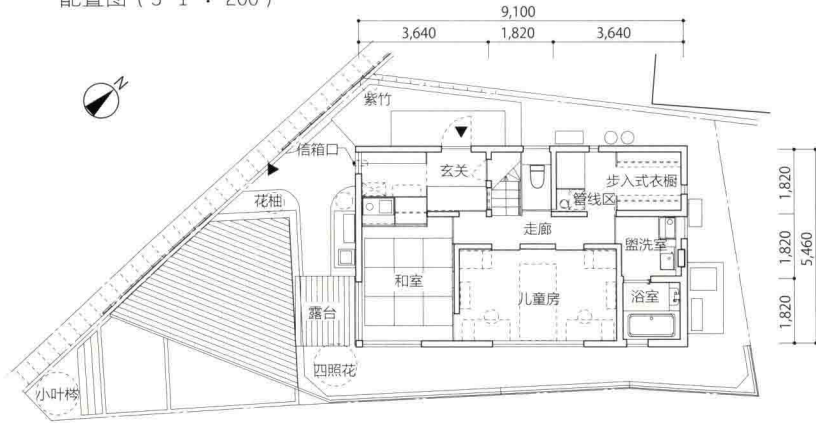
小型生活空间的设计

妥善地配置厨房旁边的办公空间
与餐厅旁边的嵌入式餐桌等机能性小空间
借由强化屋顶隔热性能，就能让阁楼终年都发挥作用。

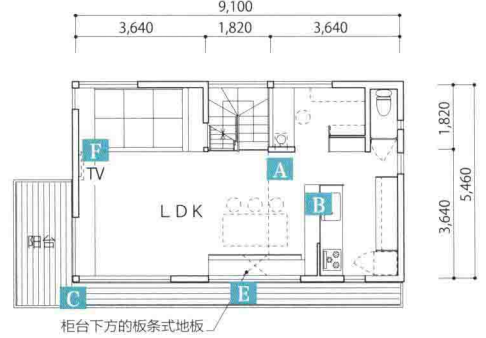
1 楼平面图 (S=1 : 200)



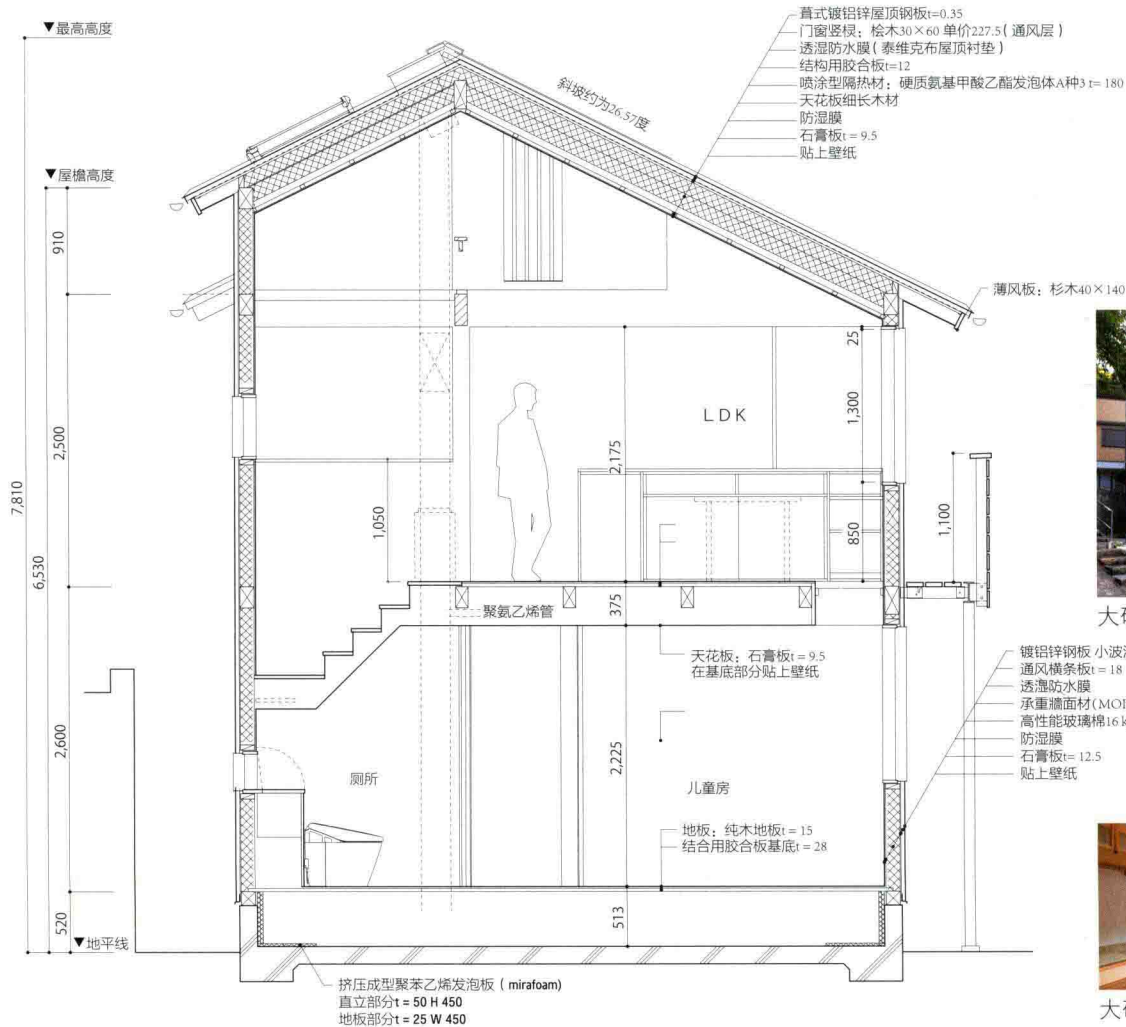
配置图 (S=1 : 200)



2 楼平面图 (S=1 : 200)




剖面图 (S=1 : 60)



大矶之家的外观



大矶之家的室内装潢



A 能够照顾孩童的办公空间

此空间可供居民在家办公。借由将此空间设置在厨房旁边，就能有效率地做家事。



B 厨房旁边的电话柜是情报终端

可以把孩童的联络网与学校活动等资料、共用的文具与药品、相簿、食谱等物收纳在吊柜中。



C 也能成为孩子做功课的场所

与电视柜收纳空间相连的部分窗前空间不要设置柜门，这样就能当成书桌来使用。



D 宽敞明亮的阁楼

借由增强屋顶隔热性能来让阁楼终年都能使用。一部分地板采用了板条式地板，所以光线会照进下方，空气也会流动。




E 餐厅背后的办公空间

餐厅背后的窗前景色很好，在此设置长书桌后，当孩子无法使用餐桌时，该书桌也能用于做功课等用途。



F 舒适自在的榻榻米空间

榻榻米空间下方的收纳空间很深，收纳性能相当好。



○ 厨房周围的设计

开放式厨房的重点在于，餐厅这边的吧台与其下方的收纳空间，以及背面收纳空间与料理工作台的搭配方式。把炉子前方墙壁的背面设计成软木板，就能一边提升功能性，一边点缀室内装潢。

省略了流理台隔板的开放式厨房

借由省略流理台隔板（用于防止水花飞溅、隐藏手部动作的隔板），就能让吧台下降低约 20 cm，并给人一种清爽的印象。

以料理工作台为优先的背面收纳空间

为了方便进行揉捏食材等工作，所以背面收纳空间的高度设计得较低，仅有 730mm。在这种高度下，孩子也能轻易地帮忙做菜。使用水玻璃类的涂料来保护地板。这种自然的效果既具有保护作用，又不会使地板变成湿润有光泽的颜色。



榻榻米下方的收纳空间拥有出色的收纳效果

即使只有三张榻榻米大，收纳量还是多得惊人。设计时的重点在于，要让抽屉能够确实抽出。



没有摆电视的电视柜

借由让日式客厅配合电视柜台面的高度，就能给人一种清爽的印象。透过改变门扇的材料，并把电视安装在墙壁上，就能让风格变得更加雅致。



○ 嵌入式收纳空间的设计

嵌入式收纳空间不会使住宅的使用方式变得固定而且还能节省空间。配置收纳空间时，重点在于「空间的空隙」。

