

# 超级漫画素描技法

萌心漫坊 / 编著

经典

# 360° 例



## Q版篇

143 个详细案例  
217 个拓展案例  
360° 剖析Q版角色  
完美展现Q版角色的画法!



扫一扫，即可获得  
**200** 分钟案例  
详细教学视频



中国青年出版社

超级漫画素描技法

经典

# 360例

萌心漫坊 / 编著



Q版篇



中青雄狮

中国青年出版社

## 律师声明

北京市中友律师事务所李苗苗律师代表中国青年出版社郑重声明：本书由著作权人授权中国青年出版社独家出版发行。未经版权所有人和中国青年出版社书面许可，任何组织机构、个人不得以任何形式擅自复制、改编或传播本书全部或部分内容。凡有侵权行为，必须承担法律责任。中国青年出版社将配合版权执法机关大力打击盗印、盗版等任何形式的侵权行为。敬请广大读者协助举报，对经查实的侵权案件给予举报人重奖。

## 侵权举报电话

全国“扫黄打非”工作小组办公室

010-65233456 65212870

<http://www.shdf.gov.cn>

中国青年出版社

010-50856028

E-mail: [editor@cypmedia.com](mailto:editor@cypmedia.com)

## 图书在版编目(CIP)数据

超级漫画素描技法经典360例. Q版篇 / 萌心漫坊编著.

-北京: 中国青年出版社, 2015.9

ISBN 978-7-5153-3662-6

I. ①超… II. ①萌… III. ①漫画-素描技法 IV. ①J218.2 ②J214

中国版本图书馆 CIP 数据核字(2015)第 184107 号

## 超级漫画素描技法经典360例——Q版篇

萌心漫坊 编著

出版发行:  中国青年出版社

地 址: 北京市东四十二条 21 号

邮政编码: 100708

电 话: (010) 50856188 / 50856199

传 真: (010) 50856111

企 划: 北京中青雄狮数码传媒科技有限公司

策划编辑: 张海玲 向雯雯

责任编辑: 张海玲

封面设计: 彭 涛 吴艳蜂

印 刷: 北京九天众诚印刷有限公司

开 本: 787×1092 1/16

印 张: 15.5

版 次: 2015 年 10 月北京第 1 版

印 次: 2015 年 10 月第 1 次印刷

书 号: ISBN 978-7-5153-3662-6

定 价: 39.90 元

本书如有印装质量问题, 请与本社联系

电话: (010) 50856188 / 50856199

读者来信: [reader@cypmedia.com](mailto:reader@cypmedia.com)

投稿邮箱: [author@cypmedia.com](mailto:author@cypmedia.com)

如有其他问题请访问我们的网站: <http://www.cypmedia.com>



# 目 录

## CONTENTS

### 第1章 大头是Q版人物的重要特征

#### 1.1 描绘Q版人物的脸型

- 001 软萌包子脸 ..... 18
- 002 可爱圆脸 ..... 19
- 003 呆萌方脸 ..... 20
- 拓展案例 004~009**
- 圆脸 ■ / 包子脸 / 方形脸 / 方形脸 / 圆脸 / 包子脸 ..... 21

#### 1.2 Q版人物的五官绘画技巧

- 010 Q版小女孩五官 ..... 22
- 011 Q版少女五官 ..... 23
- 012 Q版中年女性五官 ..... 24
- 013 Q版小男孩五官 ..... 25
- 014 Q版少年五官 ..... 26
- 015 Q版中年男性五官 ..... 27
- 拓展案例 016~021**
- 少年五官 / 少女五官 / 小女孩五官 / 小男孩五官 / 中年男性五官 / 中老年女性五官 ..... 28

#### 1.3 Q版人物的发型设计

- 022 可人的女生短发 ..... 29
- 023 美美的女生长发 ..... 30



- 024 爽朗的女生单马尾 ..... 31
- 025 率真的女生辫子 ..... 32
- 026 个性的女生波浪卷发 ..... 33
- 027 优雅的女生长卷发 ..... 34
- 028 娇俏的女生包子头 ..... 35
- 029 高贵的女性盘发 ..... 36
- 030 清爽的男生短发 ..... 37
- 031 酷酷的少年卷发 ..... 38
- 032 成熟的男性背头 ..... 39

#### **拓展案例 033~044**

- 少女长卷发 / 男性大背头 / 少女双马尾 / 女性盘头 / 少女短发 / 少年短发 / 少女麻花辫 / 少女包子头 ■ / 少年短发 / 少女短发 / 灰色短发 / 少年卷发 ..... 40

#### 1.4 搞怪的Q版人物表情刻画


- 045 兴高采烈的表情 ..... 42
- 046 大吃一惊的表情 ..... 43
- 047 口水花痴的表情 ..... 44
- 048 嚎啕大哭的表情 ..... 45
- 049 满脸疑惑的表情 ..... 46
- 050 春风得意的表情 ..... 47
- 051 咬牙切齿的表情 ..... 48



<b>052</b> 郁郁寡欢的表情 .....	49
<b>053</b> 害怕惊恐的表情 .....	50
<b>拓展案例 054~065</b>	
呆滞表情 / 欣喜表情 / 委屈表情 / 难过表情 / 藐视表情 / 呲牙偷笑表情 / 胆怯表情  / 生气表情 / 自信表情 / 忧愁表情 / 得意表情 / 冷淡表情 .....	51

## 第2章 呆萌的Q版人物身体比例

### 2.1 适合Q版人物表现的头身比

<b>066</b> 常见的2头身 .....	54
<b>067</b> 可爱的3头身 .....	55
<b>068</b> 理性的4头身 .....	56
<b>拓展案例 069~077</b>	
3头身 / 2头身  / 4头身 / 2头身 / 3头身 / 2头身 / 3头身 / 3头身 / 4头身 .....	57

### 2.2 Q版人物身体大变形

<b>078</b> 缩小版的头身比例对比 .....	59
<b>079</b> 不呆板的身体变形的对比 .....	60
<b>080</b> 夸张的身体透视的对比 .....	61
<b>拓展案例 081~088</b>	
4头身Q版少女 / 2头身Q版少年 / 4头身Q版御姐 / 2头身 Q版少年 / 3头身Q版淑女 / 3头身Q版御姐 / 2头身Q版 男孩 / 4头身Q版少女 .....	62

### 2.3 Q版人物身体变化多

<b>089</b> 纤细型Q版身材 .....	64
<b>090</b> 标准型Q版身材 .....	65
<b>091</b> 肥胖型Q版身材 .....	66
<b>拓展案例 092~095</b>	
少女标准身材 / 纤细身材 / 肥胖身材 / 少年标准身材 .....	67

### 2.4 头身比对Q版角色年龄的影响

<b>096</b> 适合婴幼儿的头身比 .....	68
<b>097</b> 适合少年的头身比 .....	69
<b>098</b> 适合成年的头身比 .....	70
<b>099</b> 适合中年的头身比 .....	71

### 拓展案例 100~104


成年Q版头身比 / 少年Q版头身比 / 婴儿Q版头身比 / 中年Q版头身比 / 幼儿Q版头身比 .....	72
--	----

## 第3章 乖巧的Q版人物动作表现

### 3.1 Q版人物基本姿态如何表现

<b>105</b> 自然站姿 .....	74
<b>106</b> 不弓背的坐姿 .....	75
<b>107</b> 重心稳稳的蹲姿 .....	76
<b>108</b> 帅气的走姿 .....	77
<b>109</b> 动态十足的奔跑姿势 .....	78
<b>110</b> 双脚离地的跳跃姿势 .....	79


### 拓展案例 111~118

站立姿势 / 走路姿势 / 奔跑姿势 / 坐姿 / 跳跃姿势 / 坐姿表现 / 坐姿  / 跑步姿势 .....	80
--	----

### 3.2 夸张的肢体动作表现内心情绪

<b>119</b> 极度高兴的动作姿态 .....	82
<b>120</b> 万分惊恐的动作姿态 .....	83
<b>121</b> 娇羞撒娇的动作姿态 .....	84
<b>122</b> 哇哇大哭的动作姿态 .....	85
<b>123</b> 狼吞虎咽的动作姿态 .....	86
<b>124</b> 花痴的动作姿态 .....	87
<b>125</b> 倒地抓狂的动作姿态 .....	88

### 拓展案例 126~131

哇哇大哭的动作姿态 / 惊恐的动作姿态  / 狼吞虎 咽的动作姿态 / 撒娇的动作姿态 / 欣喜的动作姿态 / 屈服跪地的动作姿态 .....	89
--	----



## 第4章 服饰是塑造人物的点睛之笔

### 4.1 Q版人物日常服饰绘画

- 132** 乖巧的睡衣 ..... 92
- 133** 性感的睡裙 ..... 93
- 134** 柔软的休闲服 ..... 94
- 135** 清爽的短裙 ..... 95
- 136** 漂亮的洋装 ..... 96
- 137** 甜美的连衣裙 ..... 97
- 138** 优雅的小礼服 ..... 98
- 139** 魅力的晚礼服 ..... 99

#### 拓展案例 140~146

休闲服 / 短裙 / 连衣裙 / 睡裙  / 休闲服 / 休闲服 / 百褶裙 ..... 100

### 4.2 Q版人物校园服饰绘画

- 147** 干练的女生校服 ..... 102
- 148** 庄重的男生校服 ..... 103
- 149** 宽松舒适的运动服 ..... 104
- 150** 突显身材的泳衣 ..... 105

#### 拓展案例 151~158

篮球运动服 / 泳装 / 少年西装校服 / 少女西装校服 / 女生水手服 / 男生校服 / 展示性泳装 / 运动装 ..... 106

### 4.3 Q版人物职业服饰绘画

- 159** 威严的警察制服 ..... 108
- 160** 神秘的魔术师服饰 ..... 109
- 161** 整洁的白领制服 ..... 110
- 162** 落落大方的空姐制服 ..... 111

**163** 高高帽子的厨师装 ..... 112

**164** 特点鲜明的女仆装 ..... 113

#### 拓展案例 165~173

空姐制服 / 女仆装 / 交警制服 / 军服 / 魔术师服饰 / 篮球服 / 服务生装 / 护士装 / 指挥家服饰 ..... 114

### 4.4 Q版人物奇幻服饰绘画

**174** 亲近自然的精灵服饰 ..... 116

**175** 邪恶怪诞的恶魔服饰 ..... 117

**176** 铠甲装备的剑士服 ..... 118

**177** 奇幻的魔法师服饰 ..... 119

**178** 沧桑的吟游诗人服饰 ..... 120

#### 拓展案例 179~184

精灵服饰 / 剑士服饰 / 魔法师服饰 / 弓箭手服饰 / 阴阳师服饰 / 枪兵服饰 ..... 121

### 4.5 Q版人物民族服饰绘画


**185** 传奇色彩的中国侠客服饰 ..... 123

**186** 紧俏的日式剑客服饰 ..... 124

**187** 华丽的韩式服饰 ..... 125

**188** 个性鲜明的民族服饰 ..... 126

#### 拓展案例 189~196

日式男巫服饰 / 日本剑士服饰 / 中国古代长裙服饰  / 其他民族服饰 / 英国女仆装 / 中国古代贵族服装 / 忍者服 / 日本浴衣 ..... 127

## 第5章 道具使Q版人物造型更华丽

### 5.1 Q版生活类道具绘画技巧

**197** 可爱的小熊布偶绘画 ..... 130

**198** 小巧的玩具飞机 ..... 131

**199** 奇幻色彩的帽子 ..... 132

**200** 精致的原木椅子 ..... 133


**201** 圆润的双琴颈吉他 ..... 134

**202** 绚丽的舞台话筒 ..... 135

**203** 省时省力的洗衣机 ..... 136

**204** 轻便快捷的踏板车 ..... 137

#### 拓展案例 205~222

唱片机 / 拿花洒的女孩 / 打印机 / 照相机 / 拿吉他的女孩 / 电视机 / 玩具飞机 / 拿布偶的幼儿 / 整蛊盒子  / 小熊布偶 / 拿书的女学生 / 玩具车 / 单反相机 / 拿着手帐本的女孩 / 搅拌机 / 抱着不倒翁的男孩 / 台式电脑 / 调色盘和画笔 ..... 138

## 5.2 Q版武器类道具绘画技巧

223	火龙手枪	141
224	激光枪	142
225	天使之锤	143
226	双刃斧头	144
227	魔法书	145
228	魔法杖	146
229	屠龙盾牌	147
230	大剑	148
231	落日之弓	149

### 拓展案例 232~248

拿法杖的法师 / 灵蛇剑 / 糖果法杖 / 长老权杖 / 大剑之书 / 手拿大剑和盾的战士 / 神秘法师 / 火羽纶巾扇 / 朱雀之弓 / 天使剑 / 心之睡琴 / 幼年魔法师 / 火焰弓 / 祥云杖 / 旋风斧 / 道具包 / 吟游诗人 ..... 150



## 第6章 可人的Q版动植物表现

### 6.1 Q版动物的绘画技巧

249	老虎	154
-----	----	-----



250	猫	155
251	鹦鹉	156
252	鱼	157
253	鳄鱼	158
254	蝎子	159
255	远古恐龙	160
256	魔法狐狸	161

### 拓展案例 257~270

企鹅 / 变色龙 / 小猪 / 小马 / 小鸡 / 鸟 / 鱼 / 魔法蟾蜍 / 鲸鱼 / 绵羊 / 魔法幼狐 / 魔法兔 / 沼泽鹤 / 恐龙 ..... 162

### 6.2 Q版植物的绘画技巧

271	树木	165
272	棕榈树	166
273	波斯菊	167
274	风铃草	168
275	狗尾草	169
276	青豆	170
277	柠檬	171

### 拓展案例 278~290

郁金香 / 树 / 仙人掌 / 兰花 / 青菜 / 青草 / 草莓 / 蘑菇 / 西瓜 / 玉米 / 花椰菜 / 玫瑰花束 / 麦子 ..... 172



## 第7章 Q版角色的百变造型

### 7.1 不同性格Q版人物绘画技巧

<b>291</b> 开朗性格少女 .....	176
<b>292</b> 俏皮性格少女 .....	178
<b>293</b> 傲娇性格少女 .....	180
<b>294</b> 腹黑性格少年 .....	182
<b>295</b> 呆萌性格少女 .....	184
<b>296</b> 温柔性格少女 .....	186
<b>297</b> 弱气性格少年 .....	188

#### 拓展案例298~309

开朗型少女 / 可爱型少女 / 温柔型少女 / 呆萌型少女 / 傲娇型少女 / 腹黑型少女 / 呆萌型男孩 / 呆萌型少女 / 弱气型少女 / 温柔型少女 / 开朗型少女 / 呆萌型少女..... 190

### 7.2 不同职业Q版人物造型技巧

<b>310</b> 护士职业 .....	193
<b>311</b> 女仆职业 .....	195
<b>312</b> 警察职业 .....	197
<b>313</b> 军人职业 .....	199
<b>314</b> 魔法师职业 .....	201
<b>315</b> 剑士职业 .....	203
<b>316</b> 弓箭手职业 .....	205

#### 拓展案例317~328

聪明机智的清朝大官 / 呆萌的篮球运动员 / 爱玩的女剑士 / 可爱的女魔法师 / 帅气的剑士 / 华服公主 / 冷酷



的魔法师 ■■ / 华丽装备的骑士 / 委屈的女仆 / 自信的厨师 / 乖巧的护士 / 温柔善解的空姐..... 207

### 7.3 拟人化Q版人物造型技巧

<b>329</b> 兔子拟人造型 .....	210
<b>330</b> 紫阳花拟人造型 .....	212
<b>331</b> 铅笔拟人造型 .....	214
<b>332</b> 生肖羊拟人造型 .....	216
<b>333</b> 狮子座拟人造型 .....	218

#### 拓展案例334~345

柴犬拟人 / 猫咪拟人 / 四叶草拟人 / 狐狸拟人 / 风铃草拟人 / 碗的拟人 / 法器拟人 / 龙生肖拟人 / 牛生肖拟人 / 金牛座拟人 / 天秤座拟人 ■■ / 水瓶座拟人..... 220

## 第8章 Q版单幅主题漫画创作

<b>346</b> 拟人类主题漫画 .....	224
<b>347</b> 校园类主题漫画 .....	226
<b>348</b> 奇幻类主题漫画 .....	228
<b>349</b> 魔法类主题漫画 .....	230
<b>350</b> 唯美类主题漫画 .....	232
<b>351</b> 古风类主题漫画 .....	234
<b>352</b> 热血类主题漫画 .....	236
<b>353</b> 机甲类主题漫画 .....	238
<b>354</b> 恋爱类主题漫画 .....	240
<b>355</b> 民族类主题漫画 .....	242

#### 拓展案例 356~360

童趣主题漫画 / 休闲主题漫画 / 拟人主题漫画 ■■ / 魔法主题漫画 / 糕点主题漫画..... 244































超级漫画素描技法

经典

# 360例

萌心漫坊 / 编著



Q版篇