

官方  
推荐

 同花顺

# 同花顺

## 炒股软件

# 从入门到精通

### (实战超值版)

◎ 龙马金融研究中心 编著 ◎

超值光盘

◎ 赠送同花顺**免费版**、同花顺**模拟炒股专版**、  
同花顺**手机版**炒股软件

◎ 150分钟**官方**炒股视频讲座

◎ 同花顺**官方**炒股教程

◎ 190招**电脑**炒股**赢利技巧**



中国工信出版集团



人民邮电出版社  
POSTS & TELECOM PRESS


# 同花顺

## 炒股软件

# 从入门到精通

(实战超值版)

◎ 龙马金融研究中心 编著 ◎



人民邮电出版社

北京

## 图书在版编目(CIP)数据

同花顺炒股软件从入门到精通 / 龙马金融研究中心  
编著. — 北京: 人民邮电出版社, 2015. 6 (2015. 7重印)  
ISBN 978-7-115-38460-7

I. ①同… II. ①龙… III. ①股票投资—应用软件—  
基本知识 IV. ①F830. 91-39

中国版本图书馆CIP数据核字(2015)第102012号

## 内 容 提 要

本书可以帮助读者快速掌握同花顺炒股软件的使用方法和实用操作技巧。

全书分为4篇,共31章。第1篇【入门篇】主要介绍了炒股的基础知识、同花顺软件的安装与运行、软件功能和沪港通等。第2篇【精通篇】主要介绍了同花顺软件的使用方法、操作技巧,以及手机炒股等。第3篇【秘籍篇】主要介绍了炒股必备的3大技法、同花顺的6大决策秘籍和庄家常用技法等。第4篇【实战篇】主要介绍了同花顺软件的实战应用,包括K线9招经典实战策略、买卖实战决策秘籍、怎样在实战中找到黑马、高手炒股的常胜战法、股民必知的股市动荡原由和买卖实战中的决策要领等。

在本书附赠的教学光盘中,包含了同花顺炒股软件的安装文件、同花顺官方炒股教学录像,以及大量学习资料等超值资源,方便读者学习。

本书适合广大股票投资爱好者学习使用,也可以作为大专院校相关专业或股票投资培训班的教材或辅导用书。

- 
- ◆ 编 著 龙马金融研究中心  
责任编辑 张 翼  
责任印制 杨林杰
  - ◆ 人民邮电出版社出版发行 北京市丰台区成寿寺路11号  
邮编 100164 电子邮件 315@ptpress.com.cn  
网址 <http://www.ptpress.com.cn>  
北京天宇星印刷厂印刷
  - ◆ 开本: 787×1092 1/16  
印张: 35.75  
字数: 902千字 2015年6月第1版  
印数: 4 001—5 500册 2015年7月北京第2次印刷

---

定价: 79.00元(附光盘)

读者服务热线: (010)81055410 印装质量热线: (010)81055316  
反盗版热线: (010)81055315

# 序



伴随着社会经济、科技的飞速发展，炒股热潮持续着不断高涨的势态，也催生了新的理财方式——网上炒股，它以方便、快捷、安全的优势，越来越受广大投资者的青睐。

如何实现网上炒股、快速掌握并分析股市资讯信息，是成功投资的重要前提。如何熟悉并掌握股票行情分析软件，也逐渐成为不少投资者的疑问。受制于信息匮乏、迟缓，无法正确、及时地预测行情等因素，投资者延误了投资时机，会错过不少赚钱的机会。

同花顺炒股软件是一套先进的网上交易实时行情分析系统，不仅可以为用户提供基本的沪深证券行情，而且还提供了外汇、港股、期货等众多市场行情，是功能强大的股票分析与交易软件。它以操作简单、使用快捷、免费提供智能选股和技术选股、资讯及时全面等优点成为炒股者的必备工具，荣获新浪数码2010年“年度最佳证券理财软件”、华军软件园2010年“年度优秀软件”、中关村在线2010年“年度软件创新应用奖”等。

《同花顺炒股软件从入门到精通》一书实用性突出，讲解了许多股民必备的技法和技巧，如趋势线图形的识别技法、技术形态分析技法、K线经典实战策略、买卖实战决策秘籍、股民必知的股市动荡原由、买卖实战中的决策要领等。从对网络炒股的认识和如何进行股票交易，到对同花顺软件的各种功能的认识和运用，再到炒股的技法都做了系统和全面的解读，同时也为读者提供了更为科学的炒股技巧，对投资者快速入门、快速了解高端证券分析工具起到很好的作用。对长期进行股票投资的投资者来说，这是一本必备的工具书。


在此，我衷心地希望各位股票投资者可以凭借这本书，快速实现炒股软件从入门到精通的晋级，成为一名出色的投资者。

同花顺公司首席产品经理 邹鲁

序



同花顺炒股软件从入门到精通



## 前言

伴随着经济的迅猛发展，人们的理财观念也逐步改善，股票正在被大众所热衷和追逐。为满足广大股民的学习需要，我们针对不同读者的学习能力，总结了多位炒股高手、高级股市分析师及投资专家的经验，在同花顺炒股软件出品方的大力技术支持下，精心编写了《同花顺炒股软件从入门到精通》一书。

本书是初入市投资者的炒股指南，也是有一定经验的投资者战胜新庄家的法宝。

### 本书主要内容

本书是一本从入门到精通的炒股指南，它将教会您炒股软件的操作技巧、炒股的买卖技法以及行情分析的必备技能，还将告诉您炒股实战中买卖决策的科学依据，堪称必备秘籍。在介绍炒股软件的基础知识及具体操作时，都以具体的案例为基础，在必要的地方也兼顾了其他知识的补充，以满足不同领域读者的需求。

### 本书特色

#### ❖ 零基础、入门级的讲解

无论读者是否从事股票投资行业，是否接触过炒股软件，都能从本书中找到最佳的起点。本书入门级的讲解，可以帮助读者快速地从新手向高手行列迈进。

#### ❖ 精心排版，实用至上

双色印刷既美观大方，又能够突出重点、难点。精心编排的内容可使读者将所学知识进一步深化理解、触类旁通。

#### ❖ 实例为主，图文并茂

在讲解过程中，每一个知识点均配有实例辅助讲解，每一个操作步骤均配有对应的插图。这种图文并茂的方法，使读者在学习过程中能够直观、清晰地看到操作的过程和效果，便于读者理解掌握。



## ❖ 书盘结合，高效学习

本书配套的教学光盘内容与书中知识紧密结合并互相补充。光盘中包含了官方特供的软件安装程序、视频讲座及学习文档等，可以帮助读者快速掌握相关知识。

## 光盘内容

- ❖ 同花顺快捷键操作指南
- ❖ 电脑炒股实用技巧
- ❖ 炒股代码速查手册
- ❖ 教学用 PPT
- ❖ 同花顺炒股软件免费版
- ❖ 同花顺模拟炒股软件
- ❖ 同花顺手机炒股软件
- ❖ 同花顺炒股软件使用说明书
- ❖ 同花顺炒股软件指标说明电子书
- ❖ 同花顺炒股软件公式说明电子书
- ❖ 同花顺炒股软件常见问题电子书
- ❖ 同花顺官方视频教程：一分钟学炒股
- ❖ 同花顺官方视频教程：股林外传


## 创作团队

本书由龙马金融研究中心策划编著，张驰任主编，张换任副主编，其中第1章~第15章、第21章~第31章由河南财经政法大学张换编著，第16章~第20章由河南财经政法大学张驰编著。其他参与本书编写、资料整理及案例设计的人员有孔万里、李震、赵源源、周奎奎、张任、张田田、尚梦娟、李彩红、尹宗都、王果、陈小杰、左琨、邓艳丽、崔姝怡、侯蕾、左花苹、刘锦源、普宁、王常吉、师鸣若、钟宏伟、陈川、刘子威、徐永俊、朱涛和张允等。

在此书的编写过程中，我们得到了同花顺炒股软件出品方的大力支持，在此表示感谢。同时在编写过程中，我们竭尽所能地将最好的讲解呈现给读者，但也难免有疏漏和不妥之处，敬请广大读者不吝指正。若读者在学习中遇到困难或疑问，或有任何建议，可发送邮件至 [zhangyi@ptpress.com.cn](mailto:zhangyi@ptpress.com.cn)。

龙马金融研究中心





# 目 录

## 第 1 篇 入门篇

### 第 1 章 网上炒股必知 ..... 2

- 1.1 认识网上炒股 ..... 2
  - 1.1.1 网上炒股的概念 ..... 2
  - 1.1.2 网上炒股的优势 ..... 3
  - 1.1.3 网上炒股的相关知识 ..... 3
- 1.2 如何实现网上炒股 ..... 5
  - 1.2.1 台式电脑的配置及使用 ..... 5
  - 1.2.2 笔记本电脑的配置及使用 ..... 9
  - 1.2.3 手机的选择及使用 ..... 10
  - 1.2.4 互联网的选择及使用 ..... 11
  - 1.2.5 网上炒股的前期准备 ..... 13
- 1.3 利用网络获取炒股的决策信息 ..... 14
  - 1.3.1 利用综合性网站获取股市动态 ..... 14
  - 1.3.2 利用证券网站获取专业信息 ..... 15
  - 1.3.3 利用论坛获取信息 ..... 15
  - 1.3.4 利用搜索引擎获取信息 ..... 16
- 1.4 如何保障网上炒股的安全 ..... 17
  - 1.4.1 网上炒股, 账户安全最重要 ..... 17
  - 1.4.2 将危险抵御在计算机之外 ..... 18
  - 1.4.3 计算机的安全设置 ..... 19

### 第 2 章 第一次股票买卖 ..... 25

- 2.1 买入股票前的准备 ..... 25
- 2.2 了解股市行情 ..... 28
- 2.3 寻找并分析股票 ..... 30
  - 2.3.1 寻找股票 ..... 30
  - 2.3.2 分析选中的股票 ..... 31
- 2.4 买入股票 ..... 33

- 2.5 股票交易的委托与撤消 ..... 37
- 2.6 卖出股票 ..... 38
- 2.7 盈亏经验总结 ..... 39
  - 2.7.1 股市投资注意事项 ..... 39
  - 2.7.2 买卖决定盈亏 ..... 41

### 第 3 章 认识同花顺家族 ..... 43

- 3.1 同花顺免费版 ..... 43
  - 3.1.1 功能概述 ..... 43
  - 3.1.2 享受特有功能与服务 ..... 45
- 3.2 同花顺深度分析 (Level-2) ..... 45
  - 3.2.1 功能概述 ..... 45
  - 3.2.2 享受特有功能与服务 ..... 47
- 3.3 同花顺手机炒股 ..... 48
  - 3.3.1 功能概述 ..... 48
  - 3.3.2 享受特有功能与服务 ..... 49
- 3.4 同花顺手机炒股高端版 ..... 49
  - 3.4.1 功能概述 ..... 49
  - 3.4.2 享受特有功能与服务 ..... 49

### 第 4 章 走进同花顺炒股软件 ..... 51

- 4.1 同花顺的下载与安装 ..... 51
  - 4.1.1 下载同花顺软件 ..... 51
  - 4.1.2 计算机系统要求 ..... 54
  - 4.1.3 安装同花顺软件 ..... 54
  - 4.1.4 卸载同花顺软件 ..... 55
- 4.2 同花顺的运行 ..... 57
- 4.3 同花顺的注册 ..... 58
- 4.4 同花顺的登录 ..... 59



4.5 同花顺软件界面简介	62
4.6 同花顺标题栏简介	63
4.7 同花顺菜单栏简介	67
4.8 我的专区	71
4.9 同花顺工具栏简介	72
4.10 同花顺资讯窗口简介	73
4.10.1 我的应用	74
4.10.2 资讯中心	75
4.11 同花顺主界面看盘	75
4.11.1 市场行情报价	76
4.11.2 大盘分时走势	79
4.11.3 个股分时走势	81
4.11.4 大盘K线走势	84
4.11.5 个股K线走势	87
4.12 同花顺状态栏简介	88

**第5章 同花顺特色功能简介**.....89

5.1 速查成交明细功能	89
5.2 价量分布功能	89
5.3 个股全景功能	90
5.4 两股对比功能	91

5.5 多窗看盘	91
5.6 看涨看跌	92
5.7 聊天互动	93

**第6章 沪港通简介**.....95

6.1 沪港通基础	95
6.1.1 沪港通的概念	95
6.1.2 沪港通的背景	95
6.1.3 沪港通的意义	96
6.1.4 沪港通的特点	96
6.1.5 沪港通与QFII和QDII的区别	97
6.1.6 沪港股票投资规则差异	97
6.2 沪股通	99
6.2.1 沪股通交易	99
6.2.2 沪股通股票信息披露	101
6.3 港股通	101
6.3.1 港股通交易	101
6.3.2 港股通股票信息披露	107
6.3.3 港股通股票的停牌、复牌和除牌	109
6.3.4 港股通投资的风险	111
6.4 沪港通在同花顺炒股软件中的应用	111
6.4.1 沪港通业务的开通	112
6.4.2 进入同花顺沪港通	114

**第2篇 精通篇****第7章 认识【系统】菜单**.....116

7.1 连接主站	116
7.2 断开连接	118
7.3 显示服务器连接信息	118
7.4 数据修正	119
7.5 重新初始化	119
7.6 自动升级	120
7.7 更新用户权限	121
7.8 保存页面	121
7.9 页面恢复默认	123
7.10 打印	123
7.11 页面打印设置	125
7.12 输出到图片	127
7.13 自动翻页	130
7.14 全屏显示	130
7.15 退出	131

**第8章 认识【报价】菜单**.....133

8.1 沪深指数	133
8.2 商品顺序	137
8.3 涨幅排名	139

8.4 综合排名	142
8.5 分时同列	144
8.6 K线同列	146
8.7 多窗看盘	149
8.8 主力大单	150
8.9 全球指数报价	153
8.10 自定义板块	154
8.11 自选股	157
8.12 自选同列	160
8.13 阶段统计	160
8.14 强弱分析	161
8.15 板块热点	163
8.16 指标排行	165

**第9章 认识【分析】菜单**.....167

9.1 个股资料	167
9.2 分时走势	173
9.3 超级盘口	174
9.4 成交明细	176
9.5 价量分布	177
9.6 技术分析	178





9.7 多周期图.....	184
9.8 历史成交.....	186
9.9 公司资讯.....	188
9.10 个股全景.....	189
9.11 两股对比.....	192
9.12 大盘对照.....	193
<b>第 10 章 股指期货行情分析 .....</b>	<b>195</b>
10.1 沪深 300 样本股.....	195
10.2 期货分时走势.....	197
10.3 股指期货技术分析.....	199
10.4 股指期货 TICK 走势.....	201
10.5 股指期货多窗看盘.....	202
10.6 股指期货委托下单.....	202
10.7 期货大字报价.....	204
10.8 期货资讯.....	205
10.9 自选期货报价.....	205
10.10 自选期货同列.....	207
10.11 成交明细.....	208
10.12 价量分布.....	210
10.13 期货同列.....	211
10.14 期货对比.....	212
<b>第 11 章 港股市场行情分析 .....</b>	<b>215</b>
11.1 AH 股列表.....	215
11.2 港股.....	217
11.3 港股综合排名.....	219
11.4 港股涨幅排名.....	220
11.5 港股分时走势.....	222
11.6 港股技术分析.....	223
11.7 港股资讯.....	226
11.8 外汇.....	227
11.9 外汇分时走势.....	229
11.10 外汇成交明细.....	230
11.11 外汇 K 线图.....	231
11.12 外汇行情分析.....	233
11.13 外汇多窗看盘.....	235
11.14 商品期货综合屏.....	236
11.15 商品期货即时分析.....	237
<b>第 12 章 基金行情分析 .....</b>	<b>241</b>
12.1 上海封闭式基金.....	241
12.2 深圳封闭式基金.....	243
12.3 开放式基金.....	243
12.4 ETF50 分析.....	244
12.5 LOF 基金.....	246
12.6 上海基金.....	248
<b>第 13 章 创业板股市行情分析 .....</b>	<b>251</b>
13.1 创业板报价.....	251
13.2 创业板涨幅排名.....	253
13.3 创业板综合排名.....	254
13.4 创投概念股.....	254
13.5 申购指引.....	255
13.6 新股动态.....	256
13.7 新股评论.....	257
13.8 新股上会.....	258
13.9 新股定位.....	258
13.10 打新收益率.....	259
13.11 新股申购.....	260
<b>第 14 章 股票买卖的 2 种途径 .....</b>	<b>261</b>
14.1 小财神.....	261
14.1.1 进入小财神.....	261
14.1.2 账户管理.....	264
14.1.3 常用功能管理简介.....	265
14.1.4 傻瓜选股.....	267
14.2 委托管理.....	269
14.2.1 进入委托管理系统.....	269
14.2.2 买入股票.....	270
14.2.3 卖出股票.....	271
14.2.4 市价交易.....	272
14.2.5 批量交易.....	273
14.2.6 查询信息.....	273
<b>第 15 章 股市的灵魂——信息资讯 .....</b>	<b>275</b>
15.1 资讯中心.....	275
15.2 同花顺解盘.....	276
15.3 股民学校.....	277
15.4 宏观数据.....	278
15.5 股市日历.....	279
15.6 新股申购.....	279
15.7 财经资讯.....	281
15.8 产经快讯.....	282
15.9 股市焦点.....	282
15.10 公司公告.....	283
15.11 公司新闻.....	283
15.12 操盘必读.....	284
15.13 后市大盘.....	286
15.14 个股点评.....	286
15.15 全球股市.....	288



15.16 港股要闻.....	288
15.17 期货资讯.....	289
15.18 外汇资讯.....	289
15.19 股指期货.....	289
15.20 每日精选.....	290

## 第 16 章 让炒股变得更加轻松——智能选股 ..... 291

16.1 个股雷达.....	291
16.2 鹰眼盯盘.....	294
16.3 短线精灵.....	296
16.4 股票池.....	298
16.5 问财选股.....	300
16.6 选股平台.....	300
16.7 形态选股.....	303
16.8 形态预测.....	305
16.9 优选交易系统.....	306
16.10 星空图.....	308
16.11 期权定价计算.....	311
16.12 期权筛选.....	312

## 第 17 章 软件的控制中心——工具.....313

17.1 公式管理.....	313
17.2 工具栏设置.....	316
17.3 画线工具.....	318
17.4 自选股设置.....	321
17.5 板块设置.....	322
17.5.1 板块股.....	322
17.5.2 板块指数.....	325
17.5.3 板块颜色.....	326
17.5.4 板块组合计算.....	327
17.6 数据下载及管理.....	330
17.6.1 数据下载.....	330
17.6.2 数据维护.....	332
17.6.3 数据导入.....	333
17.6.4 数据导出.....	334
17.7 同步自定义设置.....	335
17.8 复权.....	337
17.9 大字报价.....	338
17.10 跑马灯.....	339
17.11 测量距离.....	341
17.12 区间统计.....	341
17.13 查看股市备忘.....	342
17.14 股市日记管理.....	344
17.15 上市公司网站.....	345
17.16 资料搜索.....	346

17.17 系统设置.....	348
-----------------	-----

## 第 18 章 软件的求助中心——帮助与服务 ..... 353

18.1 我的同花顺.....	353
18.2 论股堂.....	357
18.3 模拟炒股.....	357
18.4 股民学校.....	359
18.5 股灵通.....	360
18.5.1 设置股灵通.....	360
18.5.2 添加股友.....	362
18.5.3 文字聊天.....	363
18.6 新手帮助.....	364
18.7 装机必备软件.....	364
18.8 在线客服.....	366
18.9 视频教程.....	366
18.10 牛叉帮助.....	367
18.11 快捷键列表.....	367

## 第 19 章 我的需求我定制——公式编写与函数运用 ..... 369

19.1 常用公式介绍.....	369
19.1.1 技术指标公式.....	369
19.1.2 五彩K线公式.....	370
19.1.3 条件选股公式.....	370
19.1.4 交易系统公式.....	370
19.1.5 自定义公式.....	371
19.2 公式编写规则.....	371
19.2.1 公式的构成.....	371
19.2.2 公式的运算符.....	372
19.2.3 数据引用.....	372
19.3 函数简介.....	373
19.3.1 行情函数.....	373
19.3.2 动态行情函数.....	374
19.3.3 大盘函数.....	374
19.3.4 时间函数.....	374
19.3.5 引用函数.....	375
19.3.6 数学函数.....	376
19.3.7 指标函数.....	376
19.3.8 绘图函数.....	377
19.4 公式应用实战.....	378

## 第 20 章 手机炒股 ..... 381

20.1 新手上路.....	381
20.1.1 手机炒股.....	381
20.1.2 适用同花顺炒股的手机类型.....	381
20.1.3 同花顺手机交易支持的券商.....	382
20.1.4 同花顺手机炒股软件特色.....	382



20.1.5 同花顺手机炒股高端版和 3G 版新功能	383
20.2 手机炒股交易流程	383
20.2.1 接入互联网	383
20.2.2 同花顺手机炒股软件的下载与安装	386

20.3 走进同花顺手机版	388
20.3.1 同花顺的注册登录	388
20.3.2 认识同花顺菜单	391
20.3.3 同花顺手机版常规看盘	395
20.3.4 同花顺手机版技术分析	397
20.4 使用同花顺手机版查看资讯	401

## 第 3 篇 秘籍篇

## 第 21 章 炒股必备技法 1——趋势线图形的识别技法 404

21.1 趋势线的基本概念	404
21.1.1 趋势线的定义	404
21.1.2 趋势线的作用	405
21.1.3 趋势线的画法	405
21.1.4 支撑线和压力线	408
21.2 上升趋势线	409
21.3 下降趋势线	410
21.4 趋势线经典分析案例——寻找买点和卖点	412

## 第 22 章 炒股必备技法 2——技术形态分析技法 415

22.1 均线的分类及其意义	415
22.1.1 均线的分类	415
22.1.2 单根均线的意义	417
22.1.3 均线组合的意义	417
22.2 实用的买入口诀	418
22.2.1 双管齐下, 买进不怕	418
22.2.2 五阳上阵, 股价弹升	420
22.2.3 身抱多线, 好景出现	421
22.2.4 三杆通底, 反弹在即	423
22.2.5 重锤坠地, 后市有戏	424
22.3 实用的卖出口诀	426
22.3.1 顶天立地, 卖出要急	426
22.3.2 三种图线交叉点, 卖出股票需抢先	428
22.3.3 三峰顶天, 卖出抢先	429
22.3.4 兄弟剃平头, 股票不能留	431
22.3.5 双峰触天, 跌在眼前	433
22.3.6 三线相约下山, 前景不容乐观	434
22.3.7 乌云压顶, 卖出要紧	436
22.3.8 长阴夹星, 股价降温	437
22.3.9 长箭射天, 股价落地	439

## 第 23 章 炒股必备技法 3——技术指标运用技法 441

23.1 技术指标的基本概念	441
----------------	-----

23.2 运用技术指标的重要规则	442
23.2.1 技术指标的背离	442
23.2.2 技术指标的交叉	443
23.2.3 技术指标的形态	443
23.2.4 技术指标的盲点	444
23.3 指标买点分析技法	444
23.3.1 运用 BOLL 布林线指标选择买点	444
23.3.2 运用 BIAS 乖离率指标选择买点	446
23.3.3 运用 KDJ 随机指标选择买点	447
23.3.4 运用 MACD 确定最佳买点	450
23.4 指标卖点分析技法	452
23.4.1 运用 BOLL 布林线指标选择卖点	452
23.4.2 运用 BIAS 乖离率指标选择卖点	453
23.4.3 运用 KDJ 随机指标选择卖点	454
23.4.4 运用 MACD 确定最佳卖点	455

## 第 24 章 同花顺炒股技法——同花顺的 6 大决策秘籍 457

24.1 同花顺的趋势操盘技法	457
24.1.1 评估大盘风险系数	457
24.1.2 选择进入上升趋势的个股	458
24.1.3 个股买卖决策	459
24.1.4 沪深两地 Level-2 数据	461
24.2 同花顺的大盘研判技法	461
24.2.1 个股雷达	462
24.2.2 自定义预警条件	462
24.3 同花顺的个股选择技法	463
24.3.1 研判上涨趋势中的个股	463
24.3.2 选择上涨趋势个股中处于热点板块的龙头个股	465
24.4 同花顺的个股分析技法	466
24.4.1 基本面分析	466
24.4.2 技术面分析	468
24.5 同花顺的买卖决策技法	473
24.5.1 保守型投资者	473
24.5.2 激进型投资者	474
24.6 同花顺的看盘技法	475
24.6.1 大盘看盘技巧	475
24.6.2 个股看盘技巧	476

**第 25 章 看透庄家挣大钱——庄家常用技法 ..... 477**

- 25.1 打压股价 ..... 477
  - 25.1.1 打压股价过程 ..... 477
  - 25.1.2 K 线图识别 ..... 478
- 25.2 吸货技法 ..... 479
- 25.3 缓步推高股价 ..... 480
- 25.4 拉升技法 ..... 480
  - 25.4.1 拉升时机的选择 ..... 481
  - 25.4.2 拉升的方式 ..... 482

- 25.4.3 洗盘 ..... 484
- 25.5 出货技法 ..... 485
  - 25.5.1 庄家出货方式 ..... 485
  - 25.5.2 洗盘与出货的区别 ..... 486
- 25.6 庄家的信息发布途径 ..... 487
  - 25.6.1 通过庄家的亲戚朋友 ..... 487
  - 25.6.2 通过庄家各个方面的关系 ..... 488
  - 25.6.3 通过大户和股评家 ..... 488
  - 25.6.4 通过散户 ..... 488
  - 25.6.5 通过传媒 ..... 488

**第 4 篇 实战篇****第 26 章 K 线 9 招经典实战策略 ..... 490**

- 26.1 正确评价大阳线的股价走势 ..... 491
- 26.2 单边上扬及时出手 ..... 493
- 26.3 螺旋桨 K 线出现后的操作 ..... 494
- 26.4 买入股票被套的实战分析 ..... 496
- 26.5 权重股是舍还是留 ..... 496
- 26.6 大阴线吉兆早知 ..... 497
- 26.7 难得的 K 线上升三部曲 ..... 498
- 26.8 穿头破脚 K 线应警惕 ..... 499
- 26.9 遇到黄昏之星 K 线组合也可不卖 ... 501

**第 27 章 买卖实战决策秘籍 ..... 503**

- 27.1 买入决策 ..... 503
  - 27.1.1 分批买入法 ..... 504
  - 27.1.2 突破买入法 ..... 505
  - 27.1.3 目标买入法 ..... 507
  - 27.1.4 底部买入法 ..... 508
- 27.2 卖出决策 ..... 509
  - 27.2.1 必须要卖的几种情况 ..... 509
  - 27.2.2 卖点的选择与把握 ..... 510

**第 28 章 怎样在实战中找到黑马 ..... 513**

- 28.1 黑马股票的特征 ..... 513
- 28.2 选择黑马股票的要点 ..... 515
- 28.3 从双重底部中寻求黑马 ..... 516
- 28.4 从政策导向中寻求黑马 ..... 516
- 28.5 从市场热点中寻求黑马 ..... 517

- 28.6 从股东数量变化中寻求黑马 ..... 517
- 28.7 从成交量中寻求黑马 ..... 518

**第 29 章 高手炒股的常胜战法 ..... 521**


- 29.1 不放过龙头股 ..... 521
- 29.2 异动明细买卖法 ..... 523
- 29.3 急跌买入卖出战术 ..... 523
- 29.4 追击强势股战术 ..... 525
- 29.5 支撑位选股买卖战术 ..... 525
- 29.6 大宗交易的选股战术 ..... 526
- 29.7 集合竞价买卖技法 ..... 528

**第 30 章 股民必知的股市动荡原由 ... 529**

- 30.1 宏观经济形势对股市的影响 ..... 529
- 30.2 经济周期对股市的影响 ..... 532
- 30.3 政治变革对股市的影响 ..... 532
- 30.4 通货膨胀对股市的影响 ..... 533
- 30.5 资金量对股市的影响 ..... 534
- 30.6 上市新股对股市的影响 ..... 535
- 30.7 投资者心理变化对股市的影响 ..... 535

**第 31 章 买卖实战中的决策要领 ..... 537**

- 31.1 认清投资理念和市场炒作 ..... 537
- 31.2 买进需谨慎, 卖出要果断 ..... 538
- 31.3 兼听则明, 偏信则暗 ..... 538
- 31.4 被套股票不要死扛 ..... 558
- 31.5 乐极则易生悲 ..... 560




第1篇

入门篇

炒  
股





## 第 1 章 网上炒股必知

互联网的普及为网上炒股提供了很多方便，投资者在网络世界中就能够及时获得全面而且丰富的股票资讯。网上炒股方便快捷，成本低廉。

### 1.1 认识网上炒股

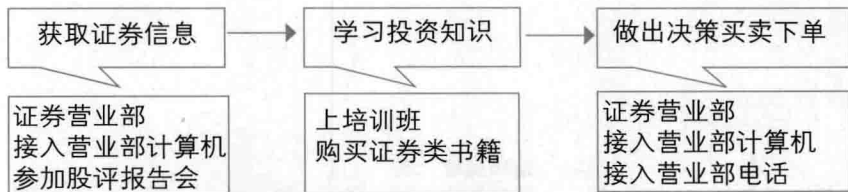
网上炒股是一种新的股票交易方式，大多数投资者对这种交易方式比较陌生。随着网络技术的发展和电子商务的普及，开展网上证券交易的时机已经成熟，越来越多的投资者都会关注和使用这种新兴的证券交易方式。

#### 1.1.1 网上炒股的概念

网上炒股就是指投资者通过网络获取证券的即时报价，从而分析市场行情并委托下单，实现实时交易的一种股票交易方式。

证券交易手段从人工委托，发展到电话委托、自助委托、远程可视电话委托等，至今发展到网上交易。网上炒股已经成为资讯时代不可或缺的炒股妙法，随着证券市场逐步走向网络时代，网上证券公司也会越来越多。

传统证券投资的分析和交易是分开进行的，投资者需要获取证券信息、学习投资知识、做出决策并买卖下单，具体流程如下图所示。可以看出整个过程分散而烦琐，耗费了大量的时间和成本。



网上炒股可以将传统炒股的烦琐过程集中在一台计算机中进行。投资者只需要使用一台接入网络的计算机，或者接入网络的手机，就可以完成从证券信息的获取、分析到做出投资决策





的全过程。由此可知，网上证券交易是传统方式不可比拟的。尽管网上炒股还没有完全普及，但是网上交易是未来证券交易的必然趋势。

### 1.1.2 网上炒股的优势

网上炒股的优势主要体现在投资者通过互联网获取各种股市信息，进行行情分析和交易，产生的股票交易单直接发到交易所的委托服务器实现交易，整个炒股过程方便快捷，为投资者节省了大量的时间和金钱。

具体地说，网上炒股的优势体现在以下几个方面。

(1) 网络汇集了最新的财经证券新闻、证券市场态势分析和个股研究等信息，投资者通过对这些信息进行筛选，可以获得有价值的股市资讯，并根据自己的需要制定投资决策。

(2) 网络还为投资者提供了一个与其他投资者有效交流的平台，帮助投资者更大程度地把握投资机会，增加其投资成功率。

(3) 投资者只需要一台连接网络的计算机，或者一部智能手机就可以随时随地紧盯行情，完成信息获取、做出决策和进行交易的全过程。

(4) 银行负责存管投资者的保证金，投资者可随时通过银行的各种服务渠道查询和调拨资金，资金划转不受网点营业时间限制。

(5) 投资者无论身在何处都可以通过网上证券交易系统进行证券买卖投资，不受地域的限制。

(6) 通过网上银行进行提前委托，不受交易时间的限制，把握投资的先机。

### 1.1.3 网上炒股的相关知识

网上炒股依然是对股票进行投资，投资者依然需要对股票的相关知识有一个全面的了解。网上炒股为投资者带来方便快捷的同时，也有很多的隐患，为了避免这些风险，投资者需要提高警觉意识。

#### 1. 股票基础知识

##### (1) 开盘价。

上午 9:15~9:25 为集合竞价时间，在集合竞价期间内，交易所的自动撮合系统只储存而不撮合，当申报竞价时间结束，撮合系统将根据集合竞价原则，产生该股票的当日开盘价。按上海证券交易所规定，如开市后半小时内某证券无成交，则以前一天的收盘价为当日开盘价。有时某证券连续几天无成交，则由证券交易所根据客户对该证券买卖委托的价格走势，提出指导价格，促使其成交后作为开盘价。首日上市买卖的证券以上市前一日柜台转让平均价或平均发售价为开盘价。

##### (2) 收盘价。

收盘价指某种证券在证券交易所一天交易活动结束前最后一笔交易的成交价格。如当日没有成交，则采用最近一次的成交价格作为收盘价。

##### (3) 盘档。

投资者不积极买卖，多采取观望态度，使当天股价的变动幅度很小，这种情况称为盘档。

##### (4) 整理。

股价经过一段急剧上涨或下跌后，开始小幅度波动，进入稳定变动阶段，这种现象称为整理。整理是下一次大变动的准备阶段。



### (5) 盘坚和盘软。

股价缓慢上涨，称为盘坚；股价缓慢下跌，称为盘软。

### (6) 报价。

报价指证券市场上交易者在某一时间内对某种证券报出的最高进价或最低出价。报价代表了买卖双方所愿意出的最高或最低价格，进价为买者愿买进某种证券所出的价格，出价为卖者愿卖出的价格。报价的次序习惯上是报进价格在先，报出价格在后。在证券交易所中，报价有四种，分别是口喊、手势表示、申报记录表上填明，以及输入电子计算机显示屏。

### (7) 多头、多头市场。

多头是指投资者对股市看好，预计股价将会看涨，于是趁低价时买进股票，待股票上涨至某一价位时再卖出，以获取差额收益。人们通常把股价长期保持上涨势头的股票市场称为多头市场。多头市场股价变化的主要特征是一连串的大涨小跌。

### (8) 空头、空头市场。

空头是指投资者和股票商认为现时股价虽然较高，但对股市前景看坏，预计股价将会下跌，于是把借来的股票及时卖出，待股价跌至某一价位时再买进，以获取差额收益。采用这种先卖出后买进、从中赚取差价的交易方式称为空头。人们通常把股价长期呈下跌趋势的股票市场称为空头市场。空头市场股价变化的特征是一连串的大跌小涨。

### (9) 洗盘。

洗盘指投机者先把股价大幅度杀低，使大批小额股票投资者（散户）产生恐慌而抛售股票，然后投机者再抬高股价，以便乘机渔利。

### (10) 拨档。

投资者做多头时，若遇股价下跌，并预计股价还将继续下跌时，马上将其持有的股票卖出，等股票跌落一段距离后再买进，以减少做多头在股价下跌那段时间的损失，这种交易行为称为拨档。

### (11) 多杀多。

多杀多即多头杀多头。股市上的投资者普遍认为当天股价将会上涨，于是大家抢多头帽子买进股票，然而股价却没有大幅度上涨，无法高价卖出股票，等到股市结束前，持股者竞相卖出，造成股市收盘价大幅度下跌的情况。

### (12) 轧空。

轧空即空头倾轧空头。股市上的投资者普遍认为当天股票将会下跌，于是多数人抢空头帽子卖出股票，然而当天股价却没有大幅度下跌，无法低价买进股票。股市结束前，做空头的只好竞相补进，从而出现收盘价大幅度上升的情况。

### (13) 权证。

权证指一种以约定的价格和时间购买或者出售股票的期权。即投资者通过分配或购买得到某个股票的权证之后，就有权在某一特定的期间，按照预先规定好的价格买入或者卖出该股票，所以权证的内在价值就是其执行价值与股票价格之间的差价。

## 2. 网上炒股的风险

很多投资者对网上炒股这种新的交易方式缺乏了解，所以防范风险的意识也较弱，这里介绍几种主要的网上炒股风险。

### (1) 网络钓鱼。



网络钓鱼指通过发送大量声称来自于银行或其他知名机构的欺骗性邮件，引诱收信人在网站中输入用户名和密码进行登录的攻击方式。一旦投资者在这些假的网站暴露出自己的账号信息，账号中的资金就可能会被不法黑客洗劫一空。

一般来说，假冒网站和真网站的界面、内容非常相似，网址也相近，让受骗者防不胜防。比如中国工商银行的网站的网址是 <http://www.icbc.com.cn>，而用来网络钓鱼的假冒网站地址为 <http://www.lcbc.com.cn>，其中，将网址的字母 i 改为 l，受骗者如果不注意很难发现区别。

### (2) 病毒、木马。

不法黑客通过植入病毒、木马，可以获取投资者计算机中的重要信息。目前有很多专门为网上炒股系统量身定做的病毒，投资者的计算机一旦感染这类病毒，账户资金很可能会被盗窃。手机炒股虽然方便，但也不能大意。相对来说这种安全威胁目前还较少，而且也主要发生在 Android 或 iOS 系统的智能手机上，尤以支持蓝牙功能的手机中毒概率最大。

### (3) 密码破解。

相比前两种盗窃方式，密码破解的技术含量比较低。有些投资者设置的密码过于简单，比如使用简单的数字组合、本人电话号码或出生日期，不法分子只要知道这类投资者的账户号码，就可以通过专门的破解软件破解出投资者的密码。

## 3. 网上炒股注意事项

网上炒股存在着很多风险，为了规避这些风险，投资者需要掌握以下的注意事项。

(1) 网上交易开始前仔细阅读营业部的网上交易手册和风险提示书，掌握相关的法律法规。

(2) 保护好交易密码，除了做到不定期地更换和修改，还要注意不使用简单的密码，忌用吉祥数、出生年月、电话号码等易猜数字。

(3) 在开通网上炒股交易时，必须谨慎对待，确保准确无误地输入交易信息。进行委托时，仔细核对股票代码、价位的元角分以及买入（卖出）数量后，再确定委托。

(4) 在交易完成后应该及时查询和确认买卖指令。买卖结束后，应立即利用网上交易的查询功能对发出的交易指令进行查询，切忌随便再次发出委托，以免导致股票被重复买卖。

(5) 交易系统使用完毕后要及时退出，避免他人的误操作造成交易指令的误发，尤其是在网吧等公共场所登录交易系统后，一定要立即退出。

(6) 由于网上交易系统有可能出现故障，投资者在开通网上交易的同时，还需要选择一种备用交易方式，比如开通电话委托，当网上交易不能使用时，投资者还可以使用备用方式进行交易，不至贻误买入或卖出的最佳时机。

(7) 注意网络的防黑防毒，投资者需要在计算机中安装防黑防毒的杀毒软件，并定期升级，防止病毒和木马的入侵。另外为了避免中网络钓鱼的圈套，登录网络银行时建议使用中文域名。

## 1.2 如何实现网上炒股

网上炒股离不开计算机和网络，投资者首先需要一台合适配置的计算机并将计算机接入网络，才可以进行开通网上炒股交易业务的相关操作。

### 1.2.1 台式电脑的配置及使用

所谓“工欲善其事，必先利其器”，使用计算机进行网上炒股，需要长时间地盯着计算机屏幕，