



分时辨强庄 牛股现原形

一路涨停之二

——捕捉涨停的方法及程序

陈一击 著

四川人民出版社

- 连续涨停个股启动时K线形态分析。
- 分时图形的分类及其市场意义。
- 捕捉连续涨停个股的方法及超短线交易技术。
- 从16万到356万操作实录。





分时辨强庄 牛股现原形

一路涨停之二

——捕捉涨停的方法及程序

● 陈一击 著

图书在版编目 (CIP) 数据

一路涨停. 1, 捕捉涨停的方法及程序 / 陈一击著.
2 版. —成都: 四川人民出版社, 2015. 8
ISBN 978-7-220-09511-5

I. ①—… II. ①陈… III. ①股票交易—基本知识
IV. ①F830.91

中国版本图书馆 CIP 数据核字 (2015) 第 131448 号

专家论股系列丛书

YILU ZHANGTING ZHIYI

一路涨停 之一

——捕捉涨停的方法及程序

陈一击 著

策划组稿	余其敏
责任编辑	何朝霞 叶 驰
封面设计	解建华
技术设计	杨 潮
责任校对	叶 勇
责任印制	王 俊
出版发行	四川人民出版社 (成都槐树街 2 号)
网 址	http: //www. scpph. com
E-mail	scrmcbs@sina. com
新浪微博	@四川人民出版社官博
发行部业务电话	(028) 86259457 86259453
防盗版举报电话	(028) 86259457
照 排	四川胜翔数码印务设计有限公司
印 刷	成都东江印务有限责任公司
成品尺寸	160mm×240mm
印 张	15.75
插 页	3
字 数	242 千
版 次	2015 年 8 月第 2 版
印 次	2015 年 8 月第 13 次
印 数	61000—69000 册
书 号	ISBN 978-7-220-09511-5
定 价	38.00 元

■ 版权所有·侵权必究

本书若出现印装质量问题, 请与我社发行部联系调换
电话: (028) 86259453



前 言

什么是强庄？连续涨停股票的庄家！

决定股票连续涨停的因素是什么？是庄家的实力和意愿！

盘口上，什么是庄家实力的体现？是底仓决定实力，还是大单体现实力？

都不是！这个庄家“吃了“一肚子货””或者“下了如此大的买单”，实力真强！——这些都是对庄家幼稚的解读！

庄家真正的实力体现在勇气上！那么，什么是勇气？

敢作敢为，在分时图形里即表现为敢拉敢放！

有钱有实力是一回事，还得看庄家有没有拉涨停的心思，即意愿！

怎样看出庄家的意愿？

这就得看庄家在做庄时，是主动拉升还是投机性拉升。如何看出这一点，分时图形和盘口语言会告诉你！

本书独创了分时形态语言，其价值等同于K线语言。K线只能宏观地分析每日多空实力对比；分时语言则是解读庄家的利器，使你逐渐洞悉连续涨停个股的奥秘！

把分时图形进行分类，还原其真正隐含的意义，相信这是我的首创。至此，分时图形不再是一条单调的线或空洞的价格走势，而是蕴涵着庄家实力等多种信息的语言，投资者可以像研究K线一样地去研究分时图形了。

怎样才算是短线高手？

高手和强庄是相辅相成的——只有强庄出现，才会造就短线高手，就如没有猎物就没有优秀的猎手。既然连续涨停个股是强庄运作的个股，那真正的短线高手就不会在飙股启动之前出击。

这就导出了短线高手所应具备的第一种素质——胆量！

没有“猎物”就要韬光养晦，这就导出了短线高手第二种素质——忍耐，空仓等待！

宁可错过也不做错，忍耐和空仓等待是短线高手的至高境界。

但人非神，再高的高手也有出错的时候，这导出了短线高手的第三种素质——果断！

“壮士断臂”就是果断的至高体现。

本书综合了K线、分时、指数中期顶底标准等技术要点：第一章《连续涨停个股启动的K线形态》指出了庄家建仓的时间、成本等；第二章《分时图形：解读强庄之利器》揭示庄家的实力和意图；第三章《捕捉连续涨停个股的方法及程序》具体说明了筛选连续涨停个股的方法和程序；第四章《打造短线交易的至高境界》则进一步论述了短线投资者的操盘技术要点，努力把投资者打造成真正具有实战能力的短线高手。

理论终究是理论，实战操作才是短线理论最充分的体现。可以想象，江恩的操作实录要比江恩写出来的理论珍贵得多，相信不少投资者也一直希望真的有这样一份操作实录。可以这样说，操作实录不仅记载着短线高手的赢利状况，它更多地记载着短线高手操作所依据的理论的优点和缺点，以及操作者在操作过程中的心理状态。所以，对于本书的第五章《从16万到350万操作实录及分析》，投资者可以用心慢慢地体会。

可能读者会问，这本《一路涨停（之一）》与我曾出版的《绝对涨停》（以戈占的笔名出版，四川人民出版社2002年）有什么不同之处？我认为，《绝对涨停》是一本很好的短线技术类书籍，比如书中所说的许多短线技术在我们目前的操作中都多有运用。这两本书的区别在于：《一路涨停（之一）》是一本综合K线、分时、指数等因素，从杂乱无序的股票当中，一步一步选出最优秀的强庄股来，并教会投资者看懂指数中短期的变化，努力在最短时间之内将投资者看盘综合技术提升到一个较高的水平。另外，《一路涨停（之一）》里面的操作实例是我们一年来指导客户的连贯操作，没有时间的间隔也没有刻意的选例，实实在在反映了我们的理论的真实价值，相信投资者于这一章中会感悟到更多的操盘真谛。

在你看完本书之后你会发现，所有连续涨停的强庄股都浮现在一个最简单的事实面前：第一个涨停板寓于底部K线组合中，第二个涨停板一定藏于第一个涨停板里，第三个涨停板必然有第二个涨停的影子，第四个涨停板……它们都呈现于分时语言中！

作者

2007年5月于广州



目 录

前 言	1
-----	---

第一章

连续涨停个股启动的 K 线形态

第 1 节 连环山丘	3
第 2 节 小底喷射	8
第 3 节 后浪推前浪	12
第 4 节 拔高建仓	16

第二章

分时图形：解读强庄之利器

第 1 节 分时图形的类型及市场意义	23
第 2 节 宁波解放南手法解读	28
第 3 节 从分时图形看强庄实力	32
第 4 节 闭眼跟进轻松波	35
第 5 节 紧紧盯住平滑短波	38
第 6 节 赶升波形识弱庄	41
第 7 节 缺口波显现纸老虎	44

第8节 分时拆解涨停板..... 47

第三章

捕捉连续涨停个股的方法及程序

第1节 底仓..... 53
第2节 底气..... 56
第3节 封单..... 59
第4节 成本..... 61
第5节 性格..... 64
第6节 连续涨停个股的两个共同点..... 66
第7节 筛选连续涨停个股方程式..... 70

第四章

打造短线技术的至高境界

第1节 纯粹涨停交易..... 77
第2节 把握第二次上升的机会..... 79
第3节 短庄吸筹的秘密..... 82
第4节 短线交易的最佳时间..... 85
第5节 短线交易的最高境界..... 87
第6节 指数顶底攻防策略..... 89

第五章

从16万到356万操作实录及分析

第1节 赢利表..... 105
第2节 艰难的开始..... 107



第 3 节	选择股性活的股票	109
第 4 节	磨合期	113
第 5 节	短线交易第一炮	117
第 6 节	空仓等出机会	121
第 7 节	有备而来	124
第 8 节	极端之中寻机会	126
第 9 节	漫长的套牢黑夜	128
第 10 节	守得云开见月明	131
第 11 节	实力慢慢显露	134
第 12 节	冠豪高新一日游	137
第 13 节	抓住尖角波	140
第 14 节	连续作战	143
第 15 节	知错就改	147
第 16 节	信念动摇遭损失	149
第 17 节	纠正思路	151
第 18 节	偷鸡不成蚀把米	154
第 19 节	被迫参与股改	157
第 20 节	真真假假	160
第 21 节	边走边看	163
第 22 节	动作过大，庄家打压	165
第 23 节	只做加速行情	167
第 24 节	别给市场逼疯了	170
第 25 节	不以股价作决断	174
第 26 节	跟住短庄	176
第 27 节	短线客难啃中线庄	179
第 28 节	斩首行动	182
第 29 节	偶尔做做五点股	185
第 30 节	二“渡”澳柯玛	187
第 31 节	流动的资金才安全	189
第 32 节	博取差价	192
第 33 节	坚持短线风格	197

第 34 节	分时语言捕强庄	201
第 35 节	最为恐慌的战役	204
第 36 节	连环山丘实例操作	208
第 37 节	快速反应	210
第 38 节	几乎无利的交易	214
第 39 节	敢于追高	217

附 录

1.	出版社编审余其敏访谈录	223
2.	答客户林先生问	225
3.	答客户郭先生问	230
4.	答客户刘先生问	232
5.	答学生黄先生问	237
6.	答客户钟先生问	244
后 记		246



第一章

连续涨停个股启动的 K 线形态





第 1 节

YILU
ZHANGTING

连环山丘



连环山丘形态是主力在发动连续拉升动作之前，其一系列运作所留下的一种特定形态。这种形态充分体现了主力吸筹—洗盘—吸筹—洗盘的复杂过程，并在量能持续发展过程中呈现出一个重要特点。具体的走势形态如图 1-1 所示。

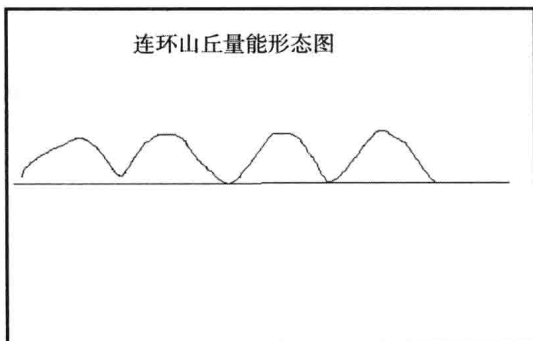


图 1-1

自然地，它在 K 线形态上走出来的形态也必定是拉升—下跌洗盘—拉升—下跌洗盘的走势过程。这个技术形态最经典的案例之一是冠农股份（600251）。图 1-2 是股价连续涨停前的截图。在此图中，除了量能呈现“连环山丘”形态特点之外，还需要注意的是，即使在丘底成交依然表现得比较活跃。读者可以把自己的行情软件打开，看一下冠农股份 2006 年 10 月到 2007 年这段时间内成交量的具体情况。另外，在 K 线方面，每每成交量放大，股价都出现涨停走势，之后回落洗盘。

有个远地的客户拨通我的电话（13711445408）问：短线庄进出快速，一天两天或者三五天就可以完成短庄进出。如果股价的几次涨停是不同的短庄操作，而不是同一个庄家的吸筹行为，这样根本不可能保证



图 1-2

股价其后有连续涨停的机会。

当然，市场上的确有许多短庄，他们在低位吸几天筹码之后拉一个涨停板就跑人。但投资者如果理解三五天短庄操盘的特点就会明白，一般三五天短庄的实力都不强，只会选择成交稀少的时候进庄，因为在成交量较大的时候进庄恐怕会遇到“碰庄”或者抛压重而吃不消。此外，三五天短庄进庄所选择的价位也绝对是底部，以减少抛压。

所以，综观冠农股份，成交即使在丘底仍然活跃，第二次涨停板位置是在第一次涨停板顶部，第三次涨停是在第二次涨停的顶部，显而易见，这是一个庄家的行为。从此可以预见未来股价会连续涨停。图 1-3 是冠农股份（600251）连续涨停的全图。

冠农股份（600251）是连环山丘形态相间时间比较短的一只个股，这也决定了山丘量能放大时股价会出现强劲的涨停。有一些连环山丘相间时间比较长，观察起来也不太容易。比如中卫国脉（600640），如图 1-4 所示。

图 1-4 是中卫国脉（600640）2006 年 5 月到 2007 年 2 月连环山丘图，时间拉得较长，就此而论，应该归于中长庄股的运作范围。其所

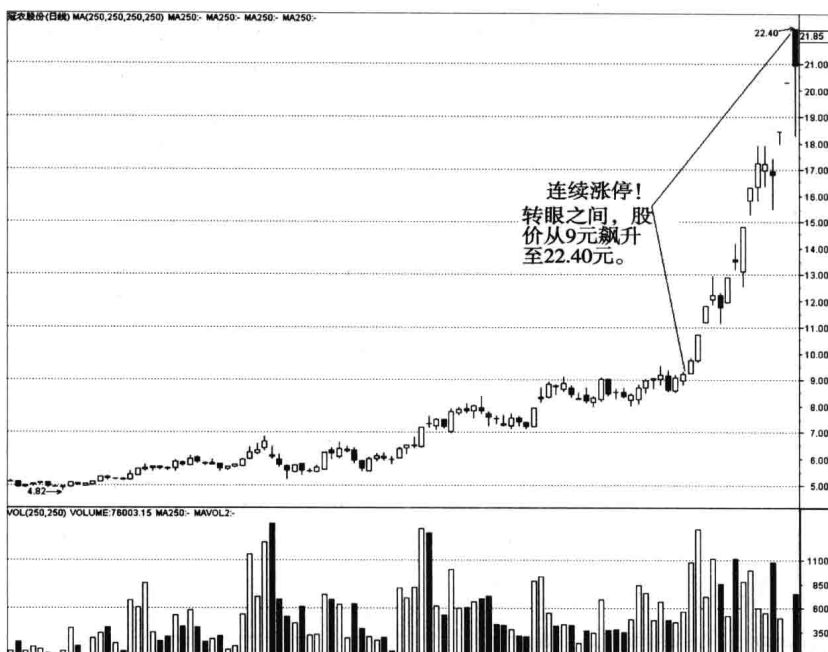


图 1-3

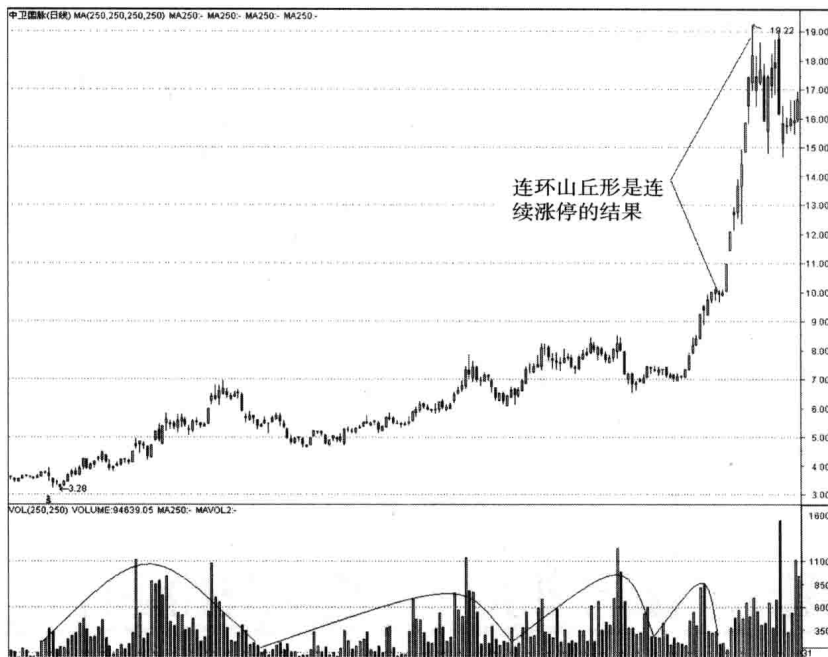


图 1-4

以出现在这本论述短线的书中，主要是因为此形态长线运作的个股加速时会出现连续涨停的走势。并且经过我们对几乎所有长线股的统计分析，不出现此形态的长线股出现连续涨停的概率非常低，理由在本书后面再作论述。所以，投资者只要记得此形态，连续涨停的个股即可掌握于你手中。图 1-4 是中卫国脉（600640）连续涨停的全图。

连环山丘是中线庄家运作的产物。我们研究室曾对历史上所有三个涨停板以上的个股作过统计，发现中长线股占有比率不到 20%，而连环山丘形态的中线股一旦加速起来都会非常凶猛且几乎占据了这 20% 的比例。

本节的难点在于，由于我们是短线操作，希望捕捉的不是低点而是买进之后就能出现连续涨停，所以，难点在于买点。如图 1-5 所示，冠农股份（600251）一路上有四个涨停点 A、B、C、D（一般选择在涨停点买进，成功率最高）。但究竟哪一点才是真正的启动点呢？

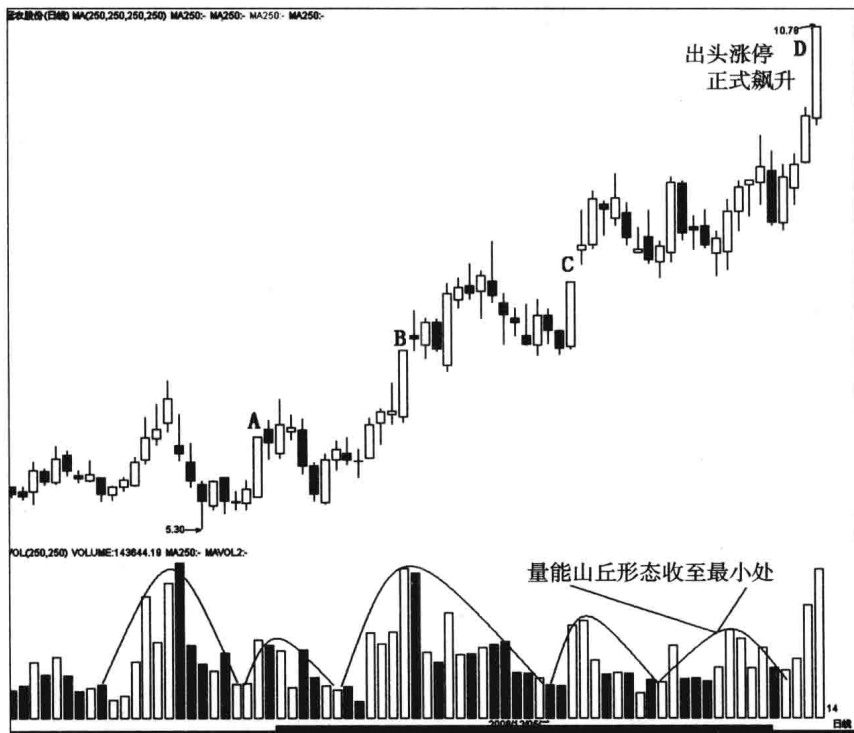


图 1-5



在一般情况下，真正的启动点应选择在量能山丘最小的地方，且是“出头”涨停的地方。又如图 1-6 所示的中卫国脉（600640）。



图 1-6

第2节

YILU ZHANGTING

小底喷射



小底形成时间较短，符合短线做庄的原则，一般时间跨度在 10~20 个交易日。通常，以双底或者上升双底较常出现，如 2004 年 10 月 22 日到 11 月 8 日青鸟华光（600076）（图 2-1）和 2007 年 1 月 5 日到



图 2-1