

下围棋帮助
集中注意力

学习围棋可以
激发想象力

注意力·想象力·创造力
送给中国孩子们的智慧宝典

激发头脑里聚集的无限可能性

聪明 围棋

Think Tank

阶梯教室

智囊团

“优秀的大脑充满智慧”，
随着棋艺的增长，我们的
智慧也会越来越多。

[韩] 阳地出版社 著
黄焰 译

学习围棋
提高推理力



下围棋
激发创造力



学习围棋的过程
好像学数学啊



青島出版社
QINGDAO PUBLISHING HOUSE

注意力、想象力、创造力，送给中国孩子们的智慧宝典

激发头脑里聚集的无限可能性

聪明 围棋

Think Tank

8

阶梯教室

[韩] 阳地出版社 著
黄焰 译

姓 名

▼ 用粘贴或图章赞美表扬孩子。

图书在版编目 (CIP) 数据

聪明围棋阶梯教室 8 / [韩] 阳地出版社著; 黄焰译. — 青岛: 青岛出版社, 2015.5

ISBN 978-7-5552-1921-7

I. ①聪… II. ①阳… ②黄… III. ①围棋-少儿读物 IV. ①G891.3-49

中国版本图书馆CIP数据核字(2015)第078091号

本书中文简体字版权由韩国阳地出版社授权

山东省版权局著作权合同登记号: 图字15-2015-72

- 书 名 聪明围棋阶梯教室 8
著 者 [韩] 阳地出版社
译 者 黄 焰
文稿统筹 黄焰围棋工作室
出版发行 青岛出版社
社 址 青岛市海尔路182号 (266061)
本社网址 <http://www.qdpub.com>
邮购电话 13335059110 0532-85814750 (传真) 0532-68068026
策 划 刘海波 吴清波
责任编辑 田 磊 陈卉敏
特约编辑 李园方
制 版 青岛乐喜力科技发展有限公司
印 刷 青岛新华印刷有限公司
出版日期 2015年6月第1版 2015年6月第1次印刷
开 本 16开 (787mm × 1092mm)
印 张 9
字 数 100千
书 号 ISBN 978-7-5552-1921-7
定 价 30.00元

编校质量、盗版监督服务电话 4006532017

青岛版图书售后如发现质量问题, 请寄回青岛出版社出版印务部调换。

电话: 0532-68068638



目录 | Contents

小链接

围棋十诀之舍小就大..... 6

第 1 章

1 线连接和双虎连接..... 7

第 2 章

分断..... 17

小链接

走迷宫..... 26

第 3 章

打吃后的征吃..... 27

第 4 章

打吃以后的枷..... 37

第 5 章

对杀——利用撞气紧气..... 49

小链接

找出不同的地方..... 58

第 6 章

用扑紧气..... 59

第7章 死活——做活 71

第8章 死活——吃棋 81

第9章 官子 91

第10章 基本行棋步法 103

第11章 布局——守角和挂角 113

第12章 星位定式 127

小链接

基本布局1、2、3 137



注意力、想象力、创造力，送给中国孩子们的智慧宝典

激发头脑里聚集的无限可能性

聪明 围棋

Think Tank

8

阶梯教室

[韩] 阳地出版社 著
黄焰 译

姓 名

▼ 用粘贴或图章赞美表扬孩子。



喜欢聪明围棋的理由：

从基础到提高分阶段进行

简单有趣反复练习

1

喜欢这本书的理由

概念先知道

用有趣的图片学习



可以通过插图和问题，准确了解单元学习的要点。

用有趣的漫画学习



每一课的知识点用漫画的形式表现，有助于提高孩子们的理解力。

2

喜欢这本书的理由

概念记忆

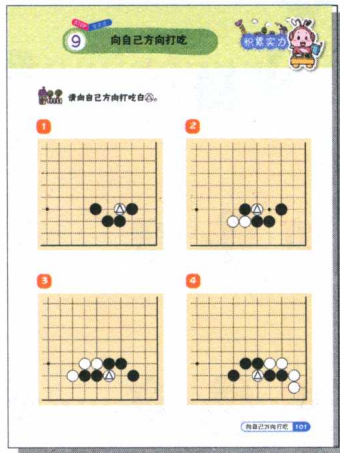


■ 通过练习理解概念。

3

喜欢这本书的理由

积累实力



■ 通过解题提高棋力。

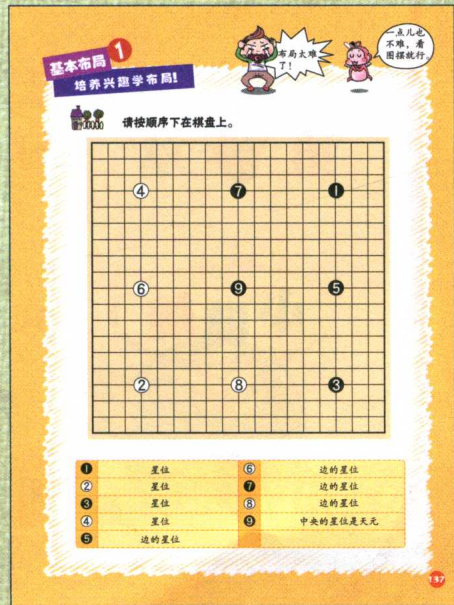
鼓励粘贴纸

通过表扬和赞美，激发和提高孩子们的学习欲望。




学习布局

由简至难，分阶段学习布局。



Tip

一本书学完以后，你的粘贴纸用了几个？没用完的放在下一册继续使用吧！





目录 | Contents

小链接

围棋十诀之舍小就大..... 6

第 1 章

1 线连接和双虎连接..... 7

第 2 章

分断..... 17

小链接

走迷宫..... 26

第 3 章

打吃后的征吃..... 27

第 4 章

打吃以后的枷..... 37

第 5 章

对杀——利用撞气紧气..... 49

小链接

找出不同的地方..... 58

第 6 章

用扑紧气..... 59

第7章 死活——做活 71

第8章 死活——吃棋 81

第9章 官子 91

第10章 基本行棋步法 103

第11章 布局——守角和挂角 113

第12章 星位定式 127

小链接

基本布局1、2、3 137



下棋时一定要牢记遵守的10个名训。

围棋十诀

舍小就大

放弃小的利益，争取大的利益。






第1章

今天上课的内容是

1线连接和双虎连接



像踩着石头过河一样，将断开的棋子连接起来。



啪







1.1 线连接和双虎连接

打基础




- ☆ 1线的连接是指利用1线的特殊性连接。
- ☆ 双虎的连接是指有两处断点，但是都用虎补住了断点。

用漫画记住概念




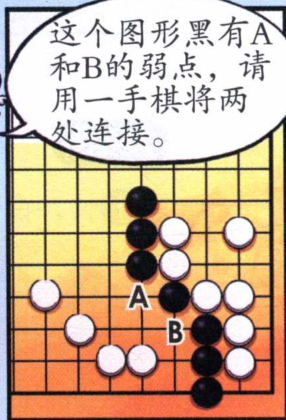
看图回答

像踩着石头过河一样，将断开的棋子连接起来。



Q 1线的地方一手棋连接两个地方的棋叫?

- 1** 双虎口连接。
- 2** 1线连接。

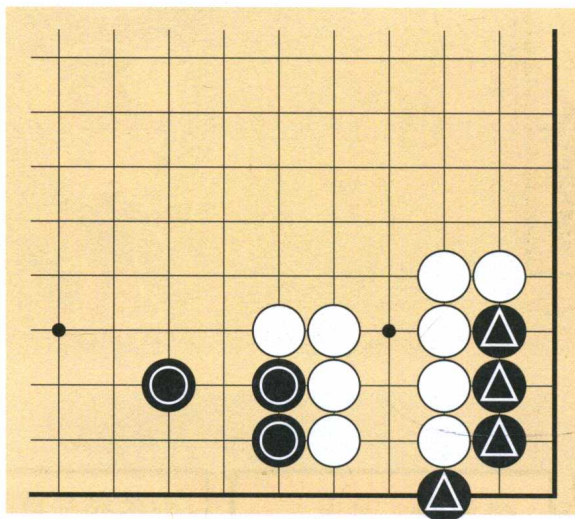




1线的连接是指利用1线的特殊性连接。

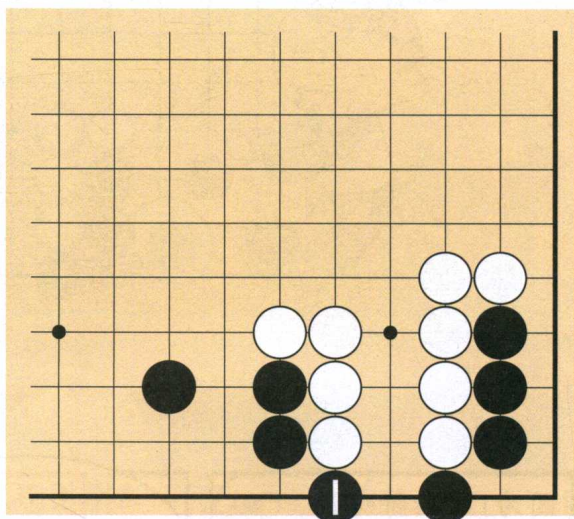
问题图

请连接黑△和黑●。



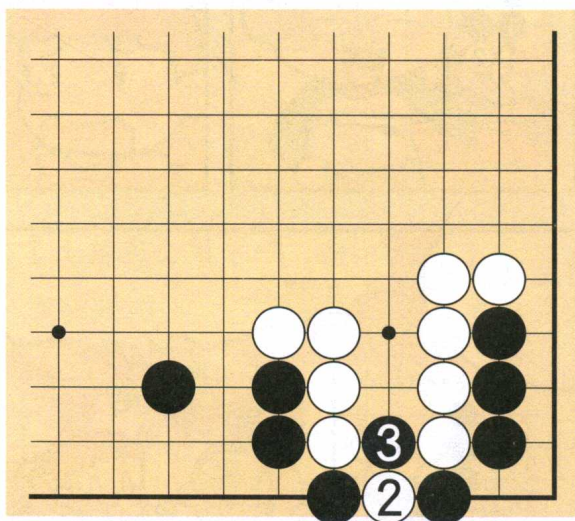
正解图1

黑①扳，成功连接。



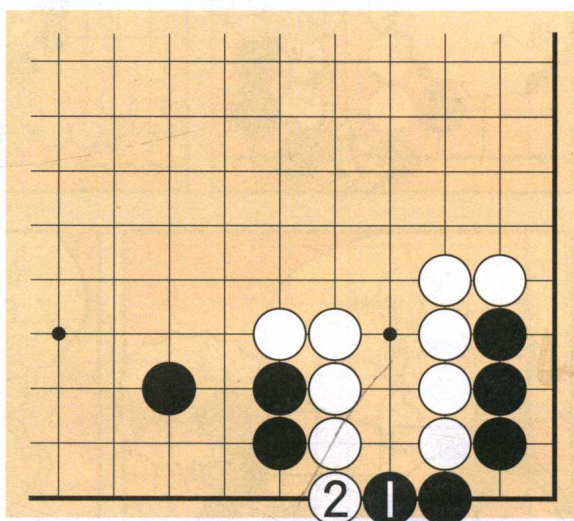
正解图2

白如②位扑，黑③提。



失败图

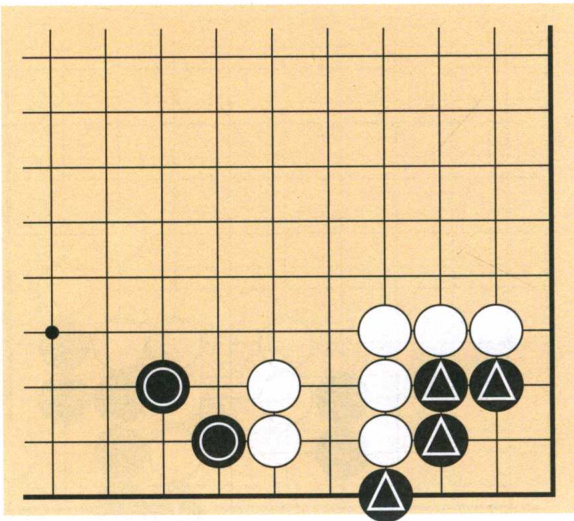
黑①长，白②挡，黑失败。



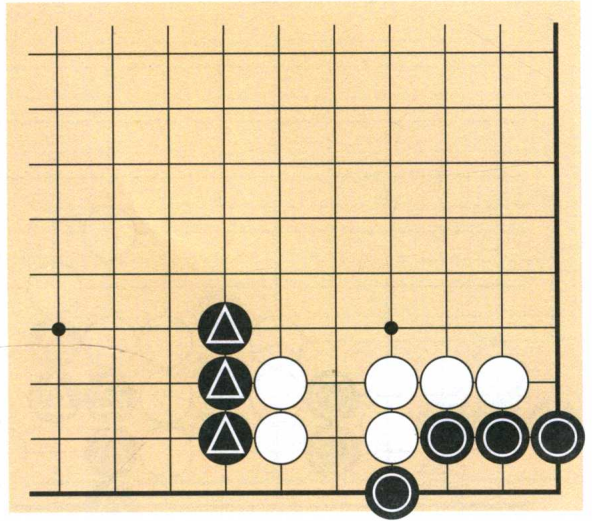


请连接黑▲和黑●。

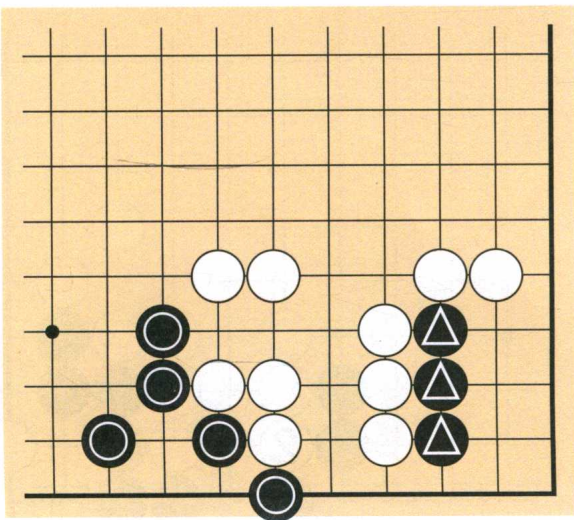
1



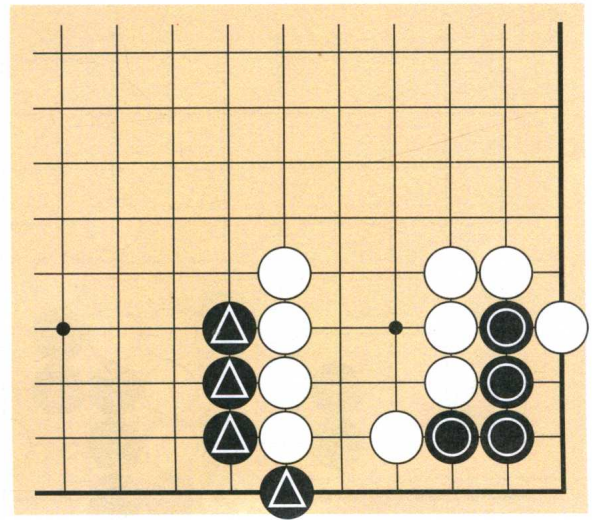
2



3



4

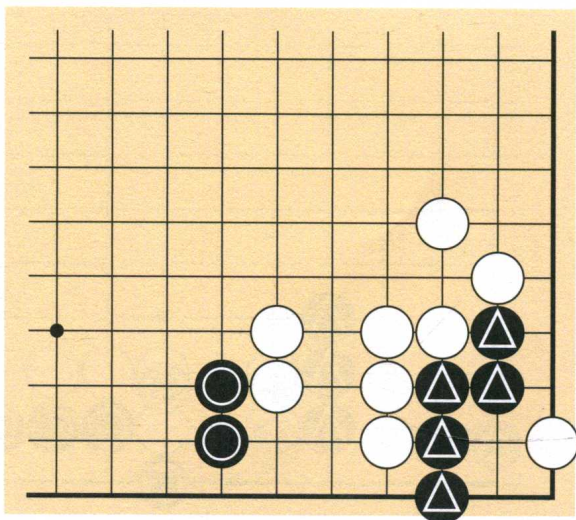




1线的连接是指利用1线的特殊性连接。

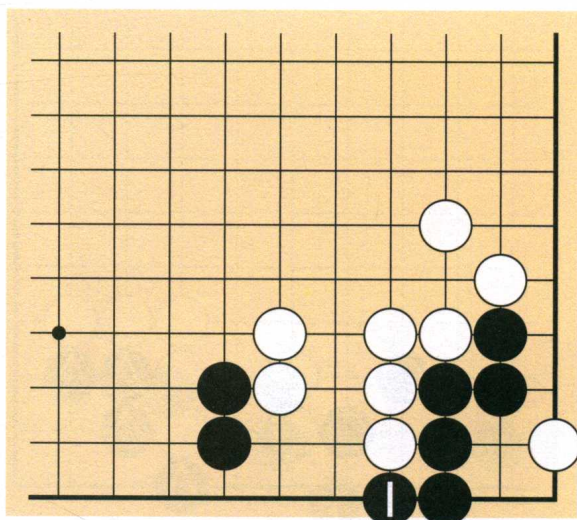
问题图

请连接黑△和黑●。



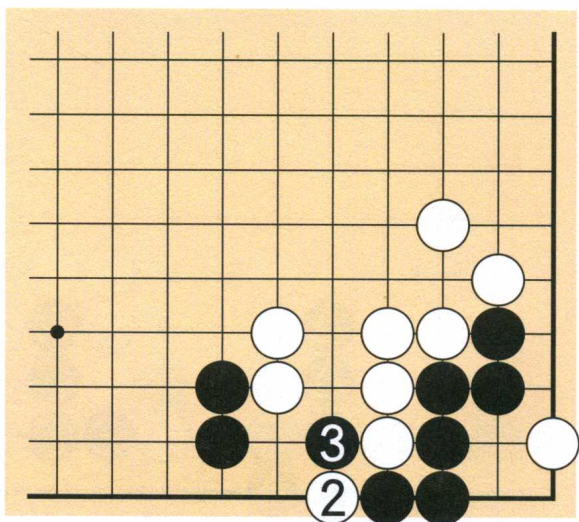
正解图1

黑①拐。



正解图2

白如②挡，黑③断吃，黑成功连接。



正解图3

白②挡，黑③扳，黑成功连接。

