


暖心手编毛衣系列

女士经典 毛衣

[日]百武行子 [日]百武和子 / 著
王玲林 / 译

 中国纺织出版社


暖心手编毛衣系列



常州大学图书馆
藏书章

女士经典毛衣

[日] 百武行子 [日] 百武和子 / 著 王玲林 / 译

 中国纺织出版社

图书在版编目(CIP)数据

女士经典毛衣 / (日)百武行子, (日)百武和子著;
王玲林译. —北京: 中国纺织出版社, 2012.9
(暖心手编毛衣系列)
ISBN 978-7-5064-9023-8

I.①女… II.①百… ②百… ③王… III.①女服—
毛衣—编织—图集 IV.①TS941.763.2-64

中国版本图书馆CIP数据核字(2012)第190763号

原文书名:《着たい・編みたい!!手編みのニット》
Lady Boutique Series No.3061 Kitai Amitai !! Teami no Knit
Copyright © 2010 Boutique-sha, Inc.
Original Japanese edition published by Boutique-sha, Inc.
Chinese simplified character translation rights arranged with Boutique-sha, Inc.
Through Shinwon Agency Beijing Representative Office, Beijing.
Chinese simplified character translation rights © 2012 by China Textile &
Apparel Press

本书中文简体版经日本靓丽社授权, 由中国纺织出版社独家出版发行。本书内容未经出版者书面许可, 不得以任何方式或任何手段复制、转载或刊登。

著作权合同登记号: 图字: 01-2011-4021

责任编辑: 阮慧宁 特约编辑: 朱羽西
责任印制: 刘 强 装帧设计: 水长流文化

中国纺织出版社出版发行
地址: 北京东直门南大街6号 邮政编码: 100027
邮购电话: 010-64168110 传真: 010-64168231
<http://www.c-textilep.com>
E-mail: faxing@c-textilep.com
北京佳信达欣艺术印刷有限公司印刷 各地新华书店经销
2012年9月第1版第1次印刷
开本: 889×1194 1/16 印张: 6
字数: 60千字 定价: 25.00元

凡购本书, 如有缺页、倒页、脱页, 由本社图书营销中心调换

目录

- 4 **套头毛衣**
- 4 七分袖套头毛衣
- 5 V字领套头毛衣
- 6 麻花图案套头毛衣
- 7 围巾
- 8 **束腰上衣**
- 8 前开襟束腰上衣
- 9 翻领披肩
- 10 落肩袖束腰上衣
- 11 无袖长款束腰上衣
- 12 **马甲**
- 12 艾伦式马甲
- 13 立体钩花围巾
- 14 立体小绒球马甲
- 15 凤梨图案短款马甲
- 16 **针织两件套**
- 16 开襟毛衣
- 17 针织背心
- 18 立领开襟毛衣
- 19 圆领套头毛衣
- 20 **针织夹克**
- 20 七分袖针织夹克
- 21 圆筒形披肩
- 22 无扣针织夹克
- 23 连肩袖针织夹克
- 24 **两穿外套**
- 24 横条纹镂空两穿外套
- 25 **披肩**
- 25 不规则披肩
- 26 两穿双色披肩
- 27 **科维昌式套装**




- 27 带绒球的帽子
- 27 科维昌式夹克
- 28 北欧风图案夹克
- 29 卷边帽子
- 29 露指手套
- 30 **帽子**
- 30 扭花帽子
- 31 立体花朵帽子
- 32 迷彩帽
- 33 **编织图说明**
- 88 **基础针法—棒针**
- 94 **基础针法—钩针**

暖心手编毛衣系列



女士经典毛衣

[日] 百武行子 [日] 百武和子 / 著 王玲林 / 译

 中国纺织出版社

试读结束，需要全本请在线购买：www.cnitongbook.com

图书在版编目(CIP)数据

女士经典毛衣 / (日)百武行子, (日)百武和子著;
王玲林译. —北京: 中国纺织出版社, 2012.9
(暖心手编毛衣系列)
ISBN 978-7-5064-9023-8

I.①女… II.①百… ②百… ③王… III.①女服—
毛衣—编织—图集 IV.①TS941.763.2-64

中国版本图书馆CIP数据核字(2012)第190763号

原文书名:《着たい・編みたい!!手編みのニット》
Lady Boutique Series No.3061 Kitai Amitai !! Teami no Knit
Copyright © 2010 Boutique-sha, Inc.
Original Japanese edition published by Boutique-sha, Inc.
Chinese simplified character translation rights arranged with Boutique-sha, Inc.
Through Shinwon Agency Beijing Representative Office, Beijing.
Chinese simplified character translation rights © 2012 by China Textile &
Apparel Press

本书中文简体版经日本靓丽社授权, 由中国纺织出版社独家出版发行。本书内容未经出版者书面许可, 不得以任何方式或任何手段复制、转载或刊登。

著作权合同登记号: 图字: 01-2011-4021


责任编辑: 阮慧宁 特约编辑: 朱羽西
责任印制: 刘 强 装帧设计: 水长流文化

中国纺织出版社出版发行
地址: 北京东直门南大街6号 邮政编码: 100027
邮购电话: 010-64168110 传真: 010-64168231
<http://www.c-textilep.com>
E-mail: faxing@c-textilep.com
北京佳信达欣艺术印刷有限公司印刷 各地新华书店经销
2012年9月第1版第1次印刷
开本: 889×1194 1/16 印张: 6
字数: 60千字 定价: 25.00元

凡购本书, 如有缺页、倒页、脱页, 由本社图书营销中心调换

目录

- 4 **套头毛衣**
- 4 七分袖套头毛衣
- 5 V字领套头毛衣
- 6 麻花图案套头毛衣
- 7 围巾
- 8 **束腰上衣**
- 8 前开襟束腰上衣
- 9 翻领披肩
- 10 落肩袖束腰上衣
- 11 无袖长款束腰上衣
- 12 **马甲**
- 12 艾伦式马甲
- 13 立体钩花围巾
- 14 立体小绒球马甲
- 15 凤梨图案短款马甲
- 16 **针织两件套**
- 16 开襟毛衣
- 17 针织背心
- 18 立领开襟毛衣
- 19 圆领套头毛衣
- 20 **针织夹克**
- 20 七分袖针织夹克
- 21 圆筒形披肩
- 22 无扣针织夹克
- 23 连肩袖针织夹克
- 24 **两穿外套**
- 24 横条纹镂空两穿外套
- 25 **披肩**
- 25 不规则披肩
- 26 两穿双色披肩
- 27 **科维昌式套装**



- 27 带绒球的帽子
- 27 科维昌式夹克
- 28 北欧风图案夹克
- 29 卷边帽子
- 29 露指手套
- 30 **帽子**
- 30 扭花帽子
- 31 立体花朵帽子
- 32 迷彩帽
- 33 **编织图说明**
- 88 **基础针法—棒针**
- 94 **基础针法—钩针**

套头毛衣

适合秋冬穿着的套头毛衣具有极佳的保暖效果，简单的式样也能轻松穿搭出不同的感觉。

1. 七分袖套头毛衣

由亮眼的毛线编织而成，七分袖和下摆的花纹成为整件衣服的亮点，相互映衬。

制作：中山洋子

织法：第34页



2.V字领套头毛衣

大V字领采用缝褶的方法增添了几分俏皮感，内搭一件蕾丝花边的背心，显得更加温婉可人。

制作：铃木正子

织法：第36页



3. 麻花图案套头毛衣

用颜色丰富而又谐调的马海毛织成，V字领周围的褶边设计更展现出成熟女性的独特魅力。

制作：伊藤寿子

织法：第38页

麻花图案
套头毛衣



4. 围巾

用与毛衣相同的毛线、相同的编织式样、相同的设计编织而成的围巾，时尚又保暖。

制作：伊藤寿子

织法：第38页

束腰上衣

非常实用又好穿搭的可爱束腰上衣。根据不同的场合，既可搭配时尚装，又可搭配休闲装。

5. 前开襟束腰上衣

整体呈A字型的高腰设计，简单时尚，波浪纹的领口和前襟也增添了几分天真浪漫。

制作：宫井志摩子

织法：第40页



6. 翻领披肩

与束腰上衣编织式样相同，采用分散减针设计而成的披肩。大翻领更添可爱印象。

制作：宫井志摩子

织法：第43页

7. 落肩袖束腰上衣

落肩袖的设计极大地改变了上衣的整体效果，极具流畅感的圆弧形领口也非常漂亮。

制作：铃木启子

织法：第51页



8. 无袖长款束腰上衣

设计大胆的深领长款上衣，加上镂空图案的编织，既简单又不乏细节。

制作：三浦宣子

织法：第54页



束腰上衣

马甲

马甲的穿搭不仅随意且富于变化，喜欢独特设计的你赶紧来编织这些漂亮的马甲吧！

9. 艾伦式马甲

领口和前开襟都采用麻花编织的式样，看起来十分舒适、居家。

制作：森川惠美

织法：第48页



10. 立体钩花围巾

以钩针编织的式样织成的交叉型围巾。立体的钩花装饰也可以摘下来单独使用。

制作：森川惠美

织法：第50页

