




Shejiao Moshu
社交魔术

职场人气魔术教程

主编：刘孝念



揭开**魔术**神秘面纱，
近距离、**场景式**分步演示！
简单到你惊呆！
让你**瞬间**成为焦点！



随书赠送
魔术道具



Shejiao Moshu
社交魔术

职场人气魔术教程

主编：刘孝念

图书在版编目 (CIP) 数据

社交魔术：职场人气魔术教程 / 刘孝念主编. —
长春：吉林科学技术出版社，2012. 12
ISBN 978-7-5384-6400-9

I. ①社… II. ①刘… III. ①魔术—基本知识 IV.
①J838

中国版本图书馆CIP数据核字 (2012) 第275074号

社交魔术：职场人气魔术教程

主 编 刘孝念
出 版 人 李 梁
责任编辑 吕东伦
编 委 李宇航 梁云姿 董 玲 曾艳丽 范廉君
姚剑锋 孙 迪 温济思 米海静 蒋琰彦
陈细平 姜东青 王 楠 唐 纯 俞 丹
摄 影 陈春江 周骁勇 于国强 王德新 林盛川 梁历波
封面设计 长春美印图文设计有限公司
制 版 长春美印图文设计有限公司
开 本 710mm × 1000mm 1 / 16
字 数 150千字
印 张 10
版 次 2015年7月第1版
印 次 2015年7月第1次印刷

出 版 吉林科学技术出版社
发 行 吉林科学技术出版社
地 址 长春市人民大街4646号
邮 编 130021
发行部电话/传真 0431-85677817 85635177 85651759
85651628 85600311 85670016
储运部电话 0431-84612872
编辑部电话 0431-85670016
网 址 www.jlstp.net
印 刷 长春第二新华印刷有限责任公司

书 号 ISBN 978-7-5384-6400-9
定 价 29.90元

如有印装质量问题可寄出版社调换
版权所有 翻印必究 举报电话：0431-85635185

目 录

新人文社精品书系

魔术系列

NANRENPIAN >> 男人篇

社交魔术

1. 白板印名片 7
2. 名片之缘 14
3. 空手抓烟 18
4. 烟消云散 23
5. 一元变百元 29

提高人气 的魔术

1. 空手遁币 37
2. 千王之王 42
3. 吃硬币 48
4. 硬币入瓶 54
5. 骰子变点 61

爱情魔术

1. 缘定今生 67
2. 爱心绵绵 76
3. 心有灵犀 82
4. 把脉找牌 89
5. 巧算电话 95



职场魔术

1. 空手吸杯 100
2. 皮筋融合 103
3. 笔漂浮 107
4. 餐巾纸魔术 110
5. 绳子互动打结 114

家庭魔术

1. 水变冰 120
2. 橙子变苹果 123
3. 纸筒遁烟 126
4. 报纸出香肠 131
5. 吸管提瓶 136

亲子魔术

1. 墨汁变鱼 139
2. 蜡笔猜色 143
3. 空手抓糖 145
4. 杯中出巧克力 147
5. 神机妙算 149

道具魔术

1. 心灵感应 152
2. 喜结良缘 155



Shejiao Moshu
社交魔术

职场人气魔术教程

主编：刘孝念

图书在版编目 (CIP) 数据

社交魔术：职场人气魔术教程 / 刘孝念主编. —
长春：吉林科学技术出版社，2012.12
ISBN 978-7-5384-6400-9

I. ①社… II. ①刘… III. ①魔术—基本知识 IV.
①J838

中国版本图书馆CIP数据核字(2012)第275074号

社交魔术：职场人气魔术教程

主 编 刘孝念
出 版 人 李 梁
责任编辑 吕东伦
编 委 李宇航 梁云姿 董 玲 曾艳丽 范廉君
姚剑锋 孙 迪 温济思 米海静 蒋琰彦
陈细平 姜东青 王 楠 唐 纯 俞 丹
摄 影 陈春江 周骁勇 于国强 王德新 林盛川 梁历波
封面设计 长春美印图文设计有限公司
制 版 长春美印图文设计有限公司
开 本 710mm × 1000mm 1 / 16
字 数 150千字
印 张 10
版 次 2015年7月第1版
印 次 2015年7月第1次印刷

出 版 吉林科学技术出版社
发 行 吉林科学技术出版社
地 址 长春市人民大街4646号
邮 编 130021
发行部电话/传真 0431-85677817 85635177 85651759
85651628 85600311 85670016
储运部电话 0431-84612872
编辑部电话 0431-85670016
网 址 www.jlstp.net
印 刷 长春第二新华印刷有限责任公司

书 号 ISBN 978-7-5384-6400-9
定 价 29.90元
如有印装质量问题可寄出版社调换
版权所有 翻印必究 举报电话：0431-85635185



前 言

魔术就是以随机应变为核心的一种表演艺术，是制造奇迹的艺术。它是依据科学的原理，运用特制的道具，巧妙地综合视觉传达、心理学、化学、数学、光学及形体学、表演学等不同科学领域的高智慧的表演艺术。抓住人们好奇、求知的心理特点，制造出种种让人不可思议、变幻莫测的假象，从而达到以假乱真的艺术效果。

人们对魔术的追求是永无止境的，在不断地创新中，各种新魔术不断被开发，同时又有很多魔术被解密。无数人在探索魔术的奥秘时又被魔术的魔力深深地吸引着，最终成为魔术师。您想不想成为一名在您交际圈里小有名气的魔术师呢？阅读这本书，会让您的这个愿望快速达成。

在生活当中，与朋友、同事和家人在一起的时候，您不经意间变了一个小魔术，一定会让您周围的人大吃一惊，对您刮目相看的，而你的人气也会随之攀升，让您成为您生活圈里的焦点人物，从此不再默默无闻。

来吧朋友！您的形象将从此改变。神秘的力量与酷炫的手法在等着您来驾驭！



编者序

每逢参加公司聚会、企业年会或家庭聚会时，总觉得自己没什么才艺，只能老实地当一名观众。后来，通过看春晚，我慢慢喜欢上了魔术，就想自己也能学习一些拿得出手的小魔术，来增加点自己的人气。

后来认识了本书的作者刘孝念，就跟他学习一些简单的魔术，并时而在自己的圈子里露一手，这份带给亲戚、朋友很大惊讶的成就感使我对魔术更加着迷。后来，周围开始有人向我请教魔术了，“独乐乐不如众乐乐”，索性我就找到刘孝念先生，一起编写了这本书，好让那些跟我有相同境遇的人找到自己生活的快乐所在。

这是一本非常适合新手魔术爱好者学习的书，不仅操作手法简单，所需的魔术道具也容易制作，而且我们还尽可能多地随书赠送了一些魔术道具；最主要的是我们为您选择的这些炫酷的魔术在您的社交活动中，能实实在在地助您一臂之力，让众人眼前一亮，并对您刮目相看。

怎么样？这种快速上手的才艺您想来试试吗？别再默默无闻啦！

目 录

NANRENPIAN >> 男人篇

社交魔术

1. 白板印名片 7
2. 名片之缘 14
3. 空手抓烟 18
4. 烟消云散 23
5. 一元变百元 29

提高人气的 魔术

1. 空手遁币 37
2. 千王之王 42
3. 吃硬币 48
4. 硬币入瓶 54
5. 骰子变点 61

爱情魔术

1. 缘定今生 67
2. 爱心绵绵 76
3. 心有灵犀 82
4. 把脉找牌 89
5. 巧算电话 95

职场魔术

1. 空手吸杯 100
2. 皮筋融合 103
3. 笔漂浮 107
4. 餐巾纸魔术 110
5. 绳子互动打结 114

家庭魔术

1. 水变冰 120
2. 橙子变苹果 123
3. 纸筒遁烟 126
4. 报纸出香肠 131
5. 吸管提瓶 136

亲子魔术

1. 墨汁变鱼 139
2. 蜡笔猜色 143
3. 空手抓糖 145
4. 杯中出巧克力 147
5. 神机妙算 149

道具魔术

1. 心灵感应 152
2. 喜结良缘 155

一、社交魔术

1. 白板印名片

在人际交往中往往都会使用到名片，如何给对方留下深刻的印象，让对方记住你，那名片应该好好做点文章。



很多人都把名片设计得很有特色。



表演：

“您好啊，王总！我是天桥魔术团的小刘，耽误您几分钟时间可以吗？”





“哎呀，我现在有点忙，要不你留张名片给我吧，回头我联系你。”



社交魔术：

职场人气魔术教程



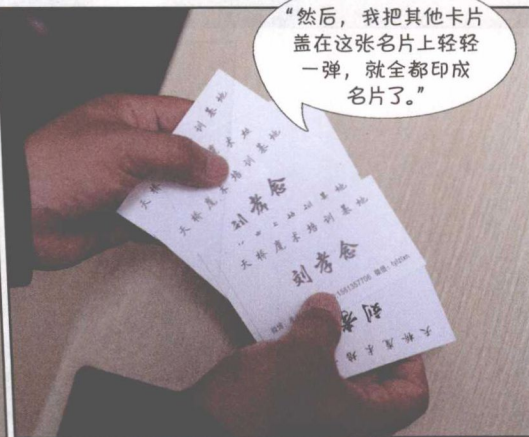
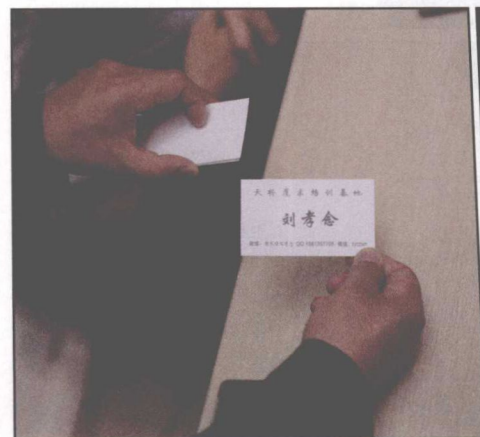
“我随便拿一张卡片放在我的手里，用手摩擦几下，轻轻地吹口气。”



“您看，名片就印成了。”



“然后，我把其他卡片盖在这张名片上轻轻一弹，就全都印成名片了。”




社交魔术：

职场人气魔术教程



教学：



1. 准备六张一样的名片。



2. 名片必须一面有字一面是白板。




3. 把最下面一张名片正面朝上，其他五张名片全部面朝下。




4. 右手拿卡片，手心朝下，拇指拿一边，无名指拿一边。




5. 把整沓卡片翻过来给观众看，正面反面都是白板。



6. 用左手的大拇指从上面拿走一张卡片。




7. 右手翻转手腕，把整沓卡片翻过来给观众看，并说“白板”。



8. 然后继续，数卡片的时候，左手每拖走一张，右手都要翻转手腕把最底下的卡片朝上向观众展示，同时都要说一句“白板”。但是心里要记着数了几张，切记只能数四张，多数一张就会露馅儿。数的时候要连贯起来，不要让观众注意到有几张卡片。



9. 当左手拿走四张卡片后，右手还剩两张，重合在一起不要散开，仍旧正反面展示都是白板，让观众以为是一张。




10. 然后放在整沓卡片的最下面，再全




11. 左手拿着卡片，右手食指从下面掀起最上面这张卡片。



12. 仍旧白板朝上拿出去。



13. 同时左手向下翻转。



14. 把剩下的卡片放在桌子上，不要让观众看到卡片的正面。（注意：右手把最上面一张拿走的同时，要把剩下的卡片翻转 180 度放在桌子上，这样就不会被观众看到正面了，这个动作要多加练习。）



15. 左手在下，右手在上握住这张卡片轻轻摩擦。