

下围棋帮助  
集中注意力

学习围棋可以  
激发想象力

学习围棋  
提高推理力

下围棋  
激发创造力

学习围棋的过程  
好像学数学啊

注意力·想象力·创造力  
送给中国孩子们的智慧宝典

激发头脑里聚集的无限可能性

# 聪明 Think Tank 围棋

## 阶梯教室

[韩] 阳地出版社 著  
黄焰 译

智囊团

“优秀的大脑充满智慧”，  
随着棋艺的增长，我们的  
智慧也会越来越多。



注意力、想象力、创造力，送给中国孩子们的智慧宝典

激发头脑里聚集的无限可能性

# 聪明 围棋

Think Tank

10  
阶梯教室

[韩] 阳地出版社 著  
黄 焰 译

姓 名

▼ 用粘贴或图章赞美表扬孩子。

## 图书在版编目 ( CIP ) 数据

聪明围棋阶梯教室 10 / [韩] 阳地出版社著; 黄焰译. — 青岛: 青岛出版社, 2015.5

ISBN 978-7-5552-1923-1

I. ①聪… II. ①阳… ②黄… III. ①围棋-少儿读物 IV. ①G891.3-49

中国版本图书馆CIP数据核字(2015)第078251号

---

本书中文简体字版权由韩国阳地出版社授权

山东省版权局著作权合同登记号: 图字15-2015-74

---

书 名 聪明围棋阶梯教室 10  
著 者 [韩] 阳地出版社  
译 者 黄 焰  
文稿统筹 黄焰围棋工作室  
出版发行 青岛出版社  
社 址 青岛市海尔路182号 (266061)  
本社网址 <http://www.qdpub.com>  
邮购电话 13335059110 0532-85814750 (传真) 0532-68068026  
策 划 刘海波 吴清波  
责任编辑 田 磊 陈卉敏  
特约编辑 李园方  
制 版 青岛乐喜力科技发展有限公司  
印 刷 青岛新华印刷有限公司  
出版日期 2015年6月第1版 2015年6月第1次印刷  
开 本 16开 (787mm × 1092mm)  
印 张 9  
字 数 100千  
书 号 ISBN 978-7-5552-1923-1  
定 价 30.00元

编校质量、盗版监督服务电话 4006532017

青岛版图书售后如发现质量问题, 请寄回青岛出版社出版印务部调换。

电话: 0532-68068638



# 目录 | Contents

## 小链接

围棋十诀之慎勿轻速..... 6

## 第 1 章

连接——利用不入气..... 7

## 第 2 章

断——1 线和 2 线立..... 17

## 第 3 章

吃重要的子..... 25

## 小链接

成语故事·无用之物..... 35

## 第 4 章

救重要的子..... 37

## 第 5 章

对杀——紧气的方向..... 47

## 小链接

找出不同的地方..... 60

第6章 活棋——做眼的急所 ..... 61

第7章 吃棋——送吃两子破眼 ..... 73

第8章 滚打包收 ..... 87

第9章 枷的手筋 ..... 97

小链接 看图找宝物 ..... 106

第10章 官子 ..... 107

第11章 行棋的口诀 ..... 117

第12章 布局——拆边 ..... 127

小链接 基本布局1、2、3 ..... 137



注意力、想象力、创造力，送给中国孩子们的智慧宝典

激发头脑里聚集的无限可能性

# 聪明 围棋

Think Tank

10  
阶梯教室

[韩] 阳地出版社 著  
黄 焰 译

姓 名

▼ 用粘贴或图章赞美表扬孩子。



# 喜欢聪明围棋的理由：

从基础到提高分阶段进行

简单有趣反复练习

# 1

喜欢这本书的理由

## 概念先知道



## 用有趣的图片学习



可以通过插图和问题，准确了解单元学习的要点。

## 用有趣的漫画学习



每一课的知识点用漫画的形式表现，有助于提高孩子们的理解力。

# 2

喜欢这本书的理由

## 概念记忆

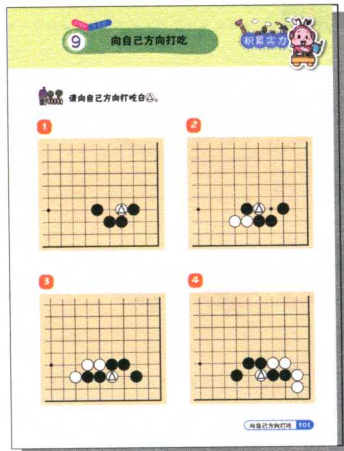


通过练习理解概念。

# 3

喜欢这本书的理由

## 积累实力



通过解题提高棋力。


## 鼓励粘贴纸

通过表扬和赞美，激发和提高孩子们的学习欲望。



### Tip

一本书学完以后，你的粘贴纸用了几个？没用完的放在下一册继续使用吧！



## 学习布局

由简至难，分阶段学习布局。







# 目录 | Contents

## 小链接

围棋十诀之慎勿轻速..... 6

## 第 1 章

连接——利用不入气..... 7

## 第 2 章

断——1 线和 2 线立..... 17

## 第 3 章

吃重要的子..... 25

## 小链接

成语故事·无用之物..... 35

## 第 4 章

救重要的子..... 37

## 第 5 章

对杀——紧气的方向..... 47

## 小链接

找出不同的地方..... 60

第6章 活棋——做眼的急所 ..... 61

第7章 吃棋——送吃两子破眼 ..... 73

第8章 滚打包收 ..... 87

第9章 枷的手筋 ..... 97

小链接 看图找宝物 ..... 106

第10章 官子 ..... 107

第11章 行棋的口诀 ..... 117

第12章 布局——拆边 ..... 127

小链接 基本布局1、2、3 ..... 137




下棋时一定要牢记  
遵守的10个名训。

# 围棋十决

## 慎勿轻速

下棋时不要下得太快，要仔细想好再落子。



# 第1章



今天上课的内容是

连接——利用不入气



呵呵呵，利用  
不入气连接，  
很妙啊！

啊，断不开啊！

A






# 1. 连接——利用不入气

打基础



☆ 在1线利用不入气的方法进行连接。

## ■ 用漫画记住概念



## 看图回答

呵呵呵，利用不入气连接，很妙啊！

啊，断不开啊！



**Q** 使对方的子进不来的连接方法？


- 1** 提子连接。
- 2** 利用不入气连接。

我不理解黑①拐白②挡，黑不行啊。

哦，黑①可以扳……

啊！

A位不入气，所以断不开啊。




白棋敢下②，我就提掉。

啪

万岁！活了。

切！

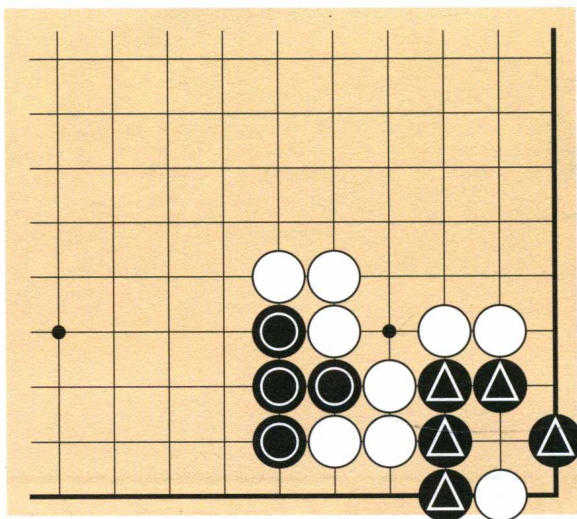




利用1线的不入气连接。

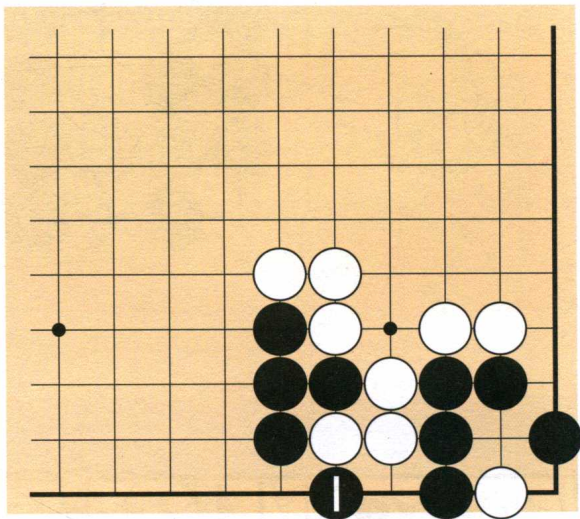
问题图

请连接黑△和○。



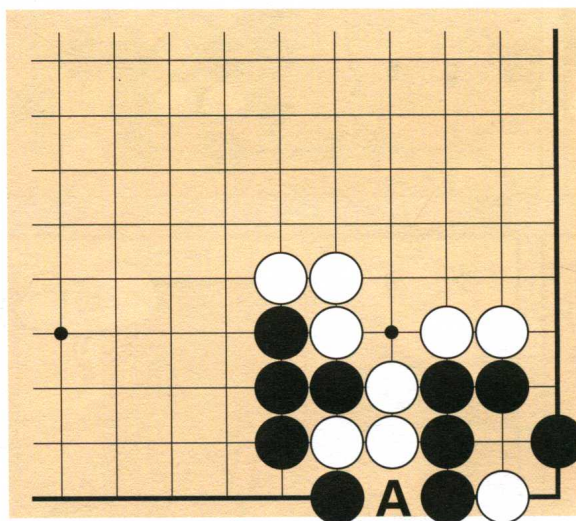
正解图1

黑①扳连接。



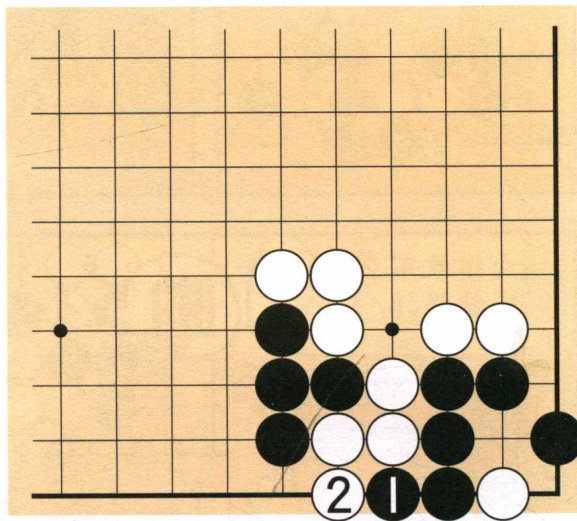
正解图2

因为A位不入气，断不开。



失败图

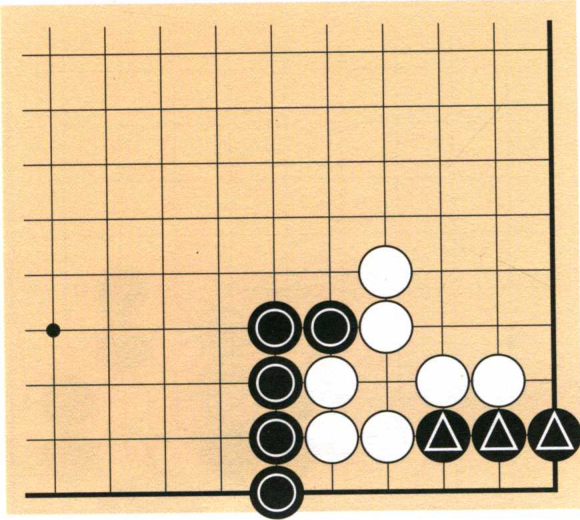
黑①拐，白②挡，黑失败。



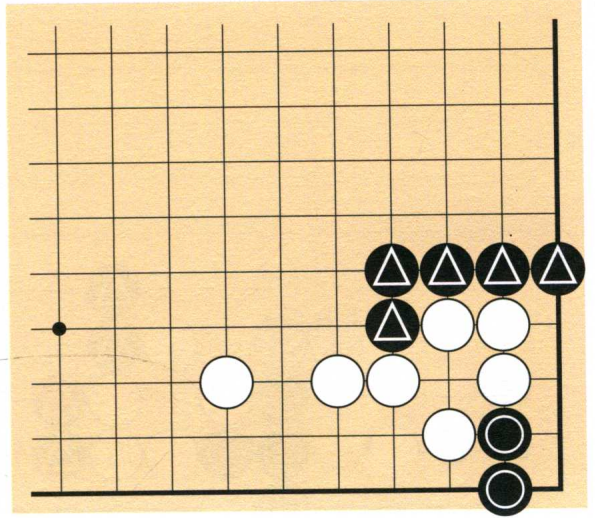


请连接黑▲和●。

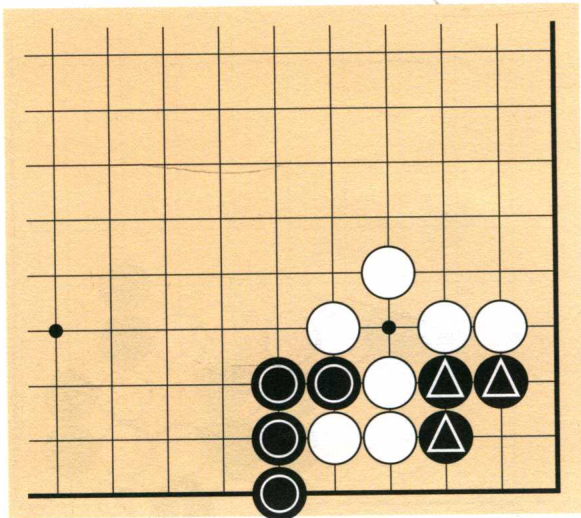
1



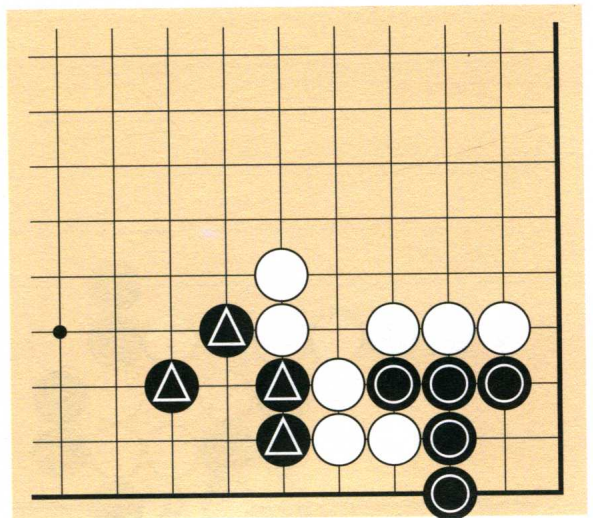
2



3



4



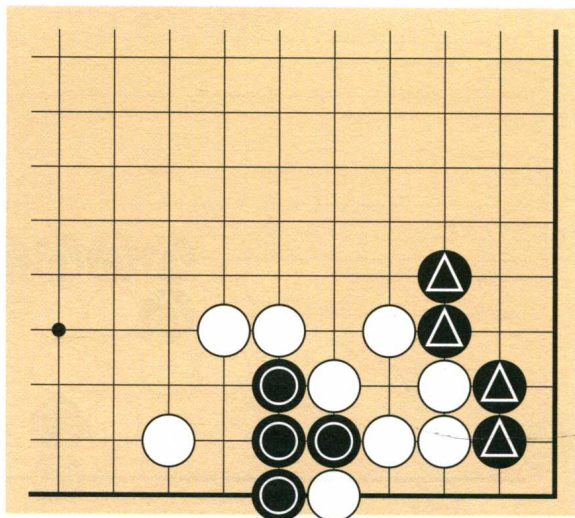




利用1线的不入气连接。

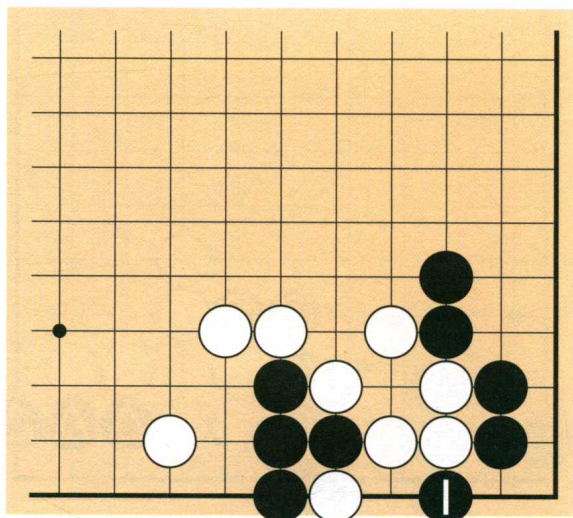
问题图

请将黑△和●连接。



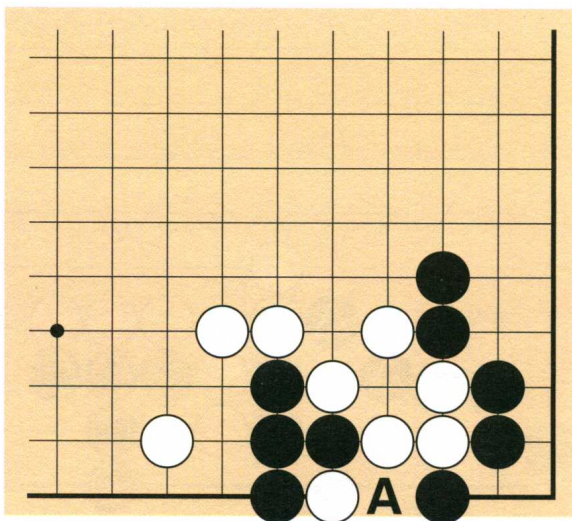
正解图1

黑①扳连接。



正解图2

因为A位白不入气，白断不开。



失败图

黑①提，白②挡，黑失败。

