



【无形期货实战系列】

理念 · 方法 · 收益

稳健的操作理念
稳定的赢利模式

精辟的指标分析方法 行之有效的交易技巧 经典的实战案例解析

一年十倍的

期货操盘策略(五): 波段战术

WUXINGQIHUOSHIZHANXUE

→ 无 形◎著 ←

波段战术，以统一的标准确定价格的起始位置
让每一笔交易都有技术上的判断标准
极大地简化了交易流程

凡购买

《一年十倍的期货
操盘策略》丛书

均可联系作者免费获得无形期校

20个内部视频
教学软件

一年十倍 = 每天赢利1% × 240个交易日



中国经济出版社
CHINA ECONOMIC PUBLISHING HOUSE

【无形期货实战系列】

一年十倍^的

期货操盘策略(五):波段战术

无 形◎著



中国经济出版社
CHINA ECONOMIC PUBLISHING HOUSE

·北京·

图书在版编目 (CIP) 数据

一年十倍的期货操盘策略 (五): 波段战术 / 无形著.

北京: 中国经济出版社, 2015. 8

ISBN 978 - 7 - 5136 - 3853 - 1

I. ①一… II. ①无… III. ①期货交易—基本知识 IV. ①F830. 9

中国版本图书馆 CIP 数据核字 (2015) 第 148409 号

责任编辑 余静宜

责任审读 贺 静

责任印制 马小宾

封面设计 任燕飞工作室

出版发行 中国经济出版社

印刷者 北京科信印刷有限公司

经销者 各地新华书店

开 本 710mm × 1000mm 1/16

印 张 15.75

字 数 242 千字

版 次 2015 年 8 月第 1 版

印 次 2015 年 8 月第 1 次

定 价 48.00 元

广告经营许可证 京西工商广字第 8179 号

中国经济出版社 网址 www.economyph.com 社址 北京市西城区百万庄北街 3 号 邮编 100037

本版图书如存在印装质量问题, 请与本社发行中心联系调换 (联系电话: 010 - 68330607)

版权所有 盗版必究 (举报电话: 010 - 68355416 010 - 68319282)

国家版权局反盗版举报中心 (举报电话: 12390) 服务热线: 010 - 88386794



专 业 知 识
理 性 思 维
智 慧 头 脑

前 言

波段战术的由来

波段战术是笔者根据波浪理论的实战总结出来的操作方法，最早并不是运用在期货市场的，而是运用在股票操作上的。波浪理论有一个最大的问题就是浪的起点无法得到统一的确认，数浪高手的意见也很少能有一致的时候。即便是高手都无法做到分析观点的一致，普通投资者又如何会确认和操作呢？

但是波浪理论的实战效果却不容小觑，笔者曾经运用波浪理论对历史上的行情性质进行过多次准确的判断，可在笔者出版的股票书中找到佐证。在做商品期货时，每天都会有一轮完整的波段运行结构，而在股票市场中一年可能才会有几次完整的波段运行结构，所以笔者尝试着研究波段战术在期货市场的实用性和获利效果。

经历深入的理论研究及实战交易的验证，适用于期货市场的波段战术终于成形。波段战术彻底解决了波浪理论中关于起点难以确定的问题，运用波段战术可以将价格的起点位置以统一的判断标准确定下来。

起点统一了，其他问题也就迎刃而解了。价格波动的性质可以轻松地判断，与之相应的交易点位、止损位也可以判断，这都极大地简化了交易的流程。即使是刚进入期货市场的投资者，只要掌握波段技术，照样可以准确地判断出期货产品价格后期的走势。波段战术也是“无形期货实战”的一种技术创新，目的就是让投资者的每一笔交易都有技术上的一致判断标准。

因为波段战术是笔者研究开发的新的投资技术方法，在实战中，投资者会在方法的理解和操作中遇到各种各样的问题，如您对波段战术的操作有疑问，请随时与笔者联系。

波段战术的威力, 等待着您的体验!

同时, 为回报各位读者朋友的支持, 凡购买《一年十倍的期货操盘策略》系列图书的读者, 均获得免费赠送的 20 个内部培训视频课件, 以使您获得其他更精彩的交易技巧。

免费培训视频课件获得的方式:

手机: 13810467983

QQ: 987858807 (李助教)

无 形

2015 年 5 月 8 日

前言 /001

1 波段战术的技术理论 /001

- 1.1 价格的两种涨跌方式 /003
- 1.2 做多的三种方式 /008
- 1.3 做空的三种方式 /013
- 1.4 什么是合规的波段 /019
- 1.5 什么是失败波段 /024

2 价格波动的位置 /031

- 2.1 第一轮攻击 /033
- 2.2 第一轮反击 /041
- 2.3 第二轮攻击 /049
- 2.4 第二轮反击 /054
- 2.5 逢三便止 /059

3 波段战术的量价形态 /069

- 3.1 第一轮攻击的量价要求 /071
- 3.2 第一轮反击的量价要求 /077
- 3.3 第二轮攻击的量价要求 /083
- 3.4 第二轮反击的量价要求 /089

4. 介入点 /095

- 4.1 做多何为低 /97
- 4.2 在哪里做向上突破 /106
- 4.3 做空何为高 /112
- 4.4 在哪里做向下突破 /120
- 4.5 做多时在中轨介入还是在下轨介入 /125
- 4.6 做空时在中轨介入还是在上轨介入 /131

5. 失败的攻击与反击 /139

- 5.1 带量反击 /141
- 5.2 无量攻击 /147
- 5.3 溢出反击 /153

6. 你的风险有多大 /161

- 6.1 半个通道风险 /163
- 6.2 整个通道风险 /169

7. 波段战术案例解析 /177

- 7.1 甲醇 1509 合约案例解析 /179
- 7.2 IF1506 合约案例解析 /188
- 7.3 L1509 合约案例解析 /199
- 7.4 PP1509 合约案例解析 /210
- 7.5 PTA1509 合约案例解析 /219
- 7.6 豆油 1509 合约案例解析 /228
- 7.7 沪深 300 指数日线波段解析 /236

1. 波段战术的技术理论

“波段”可能是投资者提到最多的投资词汇之一，如“做大波段”“捉小波段”等。虽然天天都想着做波段，但很多投资者却对波段的本质没有太深入的了解，所以，笔者结合自己的实战经验，与各位投资者分享笔者所理解的“日内投机交易中应当去捕捉的波段机会”。

相比其他的波段交易方法，笔者的波段战术在交易细节和决策难度方面有了极大的改进，即使投资者的实战经验并不丰富，也完全可以轻松掌握笔者这套战术的精髓。

1.1 价格的两种涨跌方式

价格的波动形态只有三种：上涨、下跌、区间震荡，众多的波动形态其实都是建立在这三大形态之上的。能够带来收益的波动就是上涨与下跌，震荡区间虽然也有相应的交易方法，但其利润较小，操作与否并不会对收益有太大影响。所以，波段战术只围绕涨与跌来做文章。

价格的涨跌有两种形态，一种是突发急速涨跌，另一种是呈现波段式的涨跌形态。

突发急速涨跌是指，价格突然出现快速的上涨或下跌，在较短的时间内出现较大的涨幅或跌幅，并且在上涨或下跌的过程中不会出现调整或反弹的走势。这种走势的特点就是使投资者可以在较短的时间内能实现较高的收益。但是这样的走势出现的次数非常少，而且涨跌走势都是反方向突然出现的，多数情况下一波涨跌之后，行情也就结束，价格的波动没有延续性。这样的行情虽然收益可观，但由于出现次数少，并且介入点很难确定，往往除了追涨或杀跌以外没有第二条路可走，因此，投资者可以忽略，不必浪费时间和精力来研究这种行情。

急速涨跌行情一定要与方向一致时延续涨跌的加速涨跌行情区分开来，加速涨跌形成前价格往往已经具有明确的涨跌走势，上升或下跌迹象很明显，而后价格加速继续涨跌。急速涨跌是突发的，原来是上涨趋势，突然出现快速地下跌走势；以前是下降趋势，突然又逆转向上。



图 1-1 菜粕 1501 合约 2014 年 8 月 27 日走势

在图 1-1 中，菜粕 1501 合约在 2014 年 8 月 27 日开盘之后，一直保持着多头波动状态（分时线在均价线上方），而后在没有任何下跌征兆的情况下，价格突然放量快速下跌，这样的走势就称为突发性的急速涨跌走势。

这种走势的特征就是：没有征兆，价格下跌速度极快，下跌空间较大，但维持的时间较短。如果进行操作，只能利用破位的方法进行交易，但破位点对于这样的走势来讲是一闪即逝的，很难顺利地在破位点开仓成功，想要参与交易只能追跌。

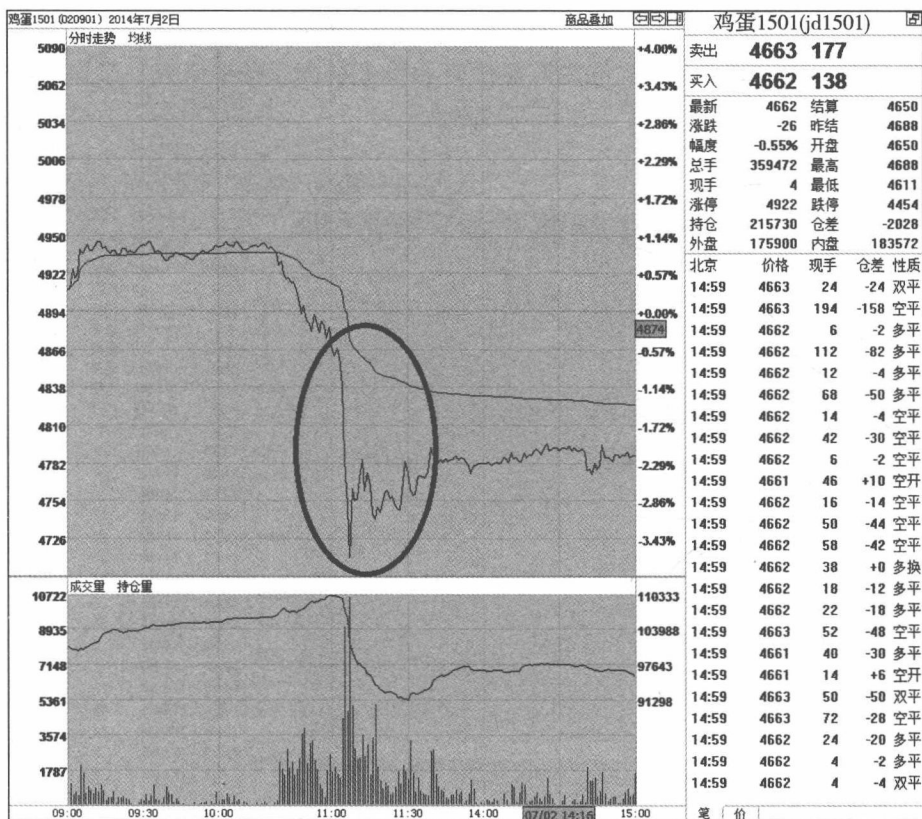


图 1-2 鸡蛋 1501 合约 2014 年 7 月 2 日走势

在图 1-2 中，鸡蛋 1501 合约在 2014 年 7 月 2 日盘中出现了一波急速下跌的走势，短短几分钟价格便下跌了近 3%。虽然下跌幅度极快，但它却并非是突发性的急速下跌，因为在价格下跌之前，已经提前有过一波缓慢的下跌过程，急速杀跌只是对之前下降趋势的一个延续，只不过下跌力度非常大而已。

这样的下跌形态由于延续了之前的下跌，所以并不属于突发行情，下跌是可以做出技术上的判断，只不过跌了这么多肯定是超出预期的。

波段式的涨跌形态是价格波动过程中的常见形态，这种形态出现的次数极多，可以占到下跌形态的 95% 以上，剩下的 5% 就是突发急速涨跌与不规则涨跌（类似水稻波动形态，这样不规则的涨跌形态使任何技术指标都很难发挥应有的辅助作用）。

波段式涨跌的特点就是：出现次数多，技术形态有规律可循，介入点非常清晰。因此，波段式涨跌需要投资者投入精力，仔细研究，掌握好这类走势的波动特征。

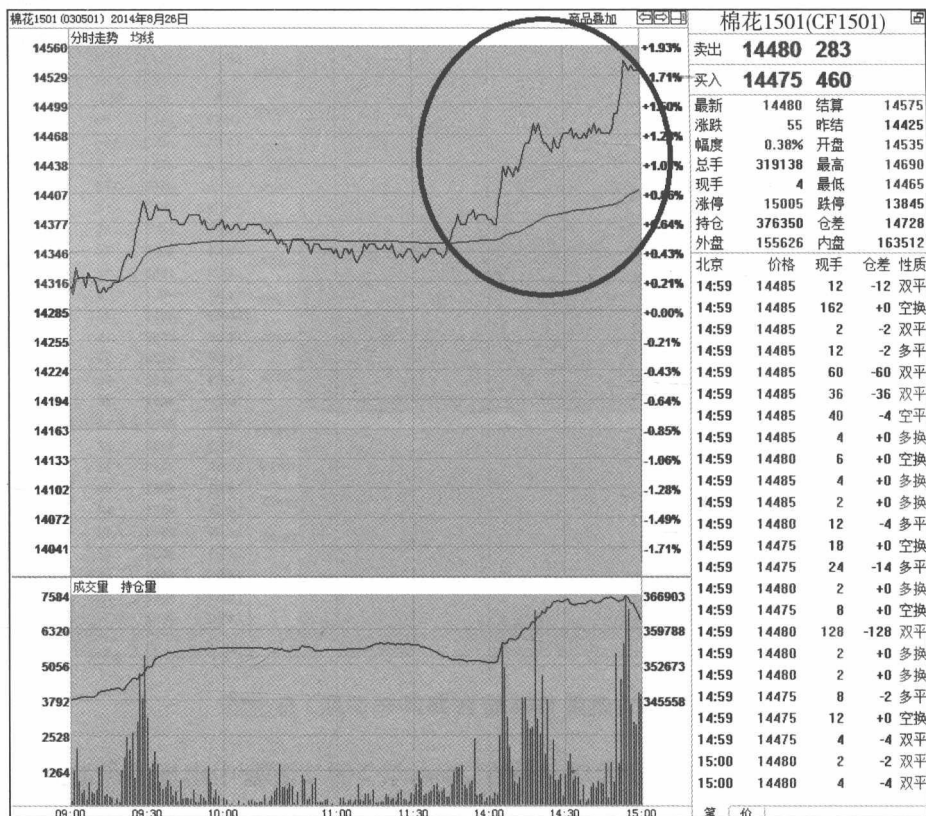


图 1-3 棉花 1501 合约 2014 年 8 月 26 日走势

在图 1-3 中，棉花 1501 合约 2014 年 8 月 26 日下午时，价格出现了一轮上涨行情，从图中的走势来看，一波放量上涨之后，价格缩量调整，而后又一浪上涨出现。这样的形态就称之为波段式的上涨走势，这种波段走势是投资者研究的重点，要不断地总结价格上涨过程中的量价关系，以及各种技术上的细节，因为这样的波段走势非常常见。



图 1-4 豆油 1501 合约 2014 年 8 月 27 日走势

在图 1-4 中，豆油 1501 合约在 2014 年 8 月 27 日开盘后出现了非常漂亮的波段式上涨形态，一波波的上漲为投资者带来了一次次的介入机会与获利机会，这样的走势是不是与棉花 1501 合约有很大的相似之处呢？

波段式上涨的形态就是：一波上涨、一波调整，而后再来一波上涨与一波调整，调整带来的是逢低介入的机会，上涨带来的是突破开仓的交易机会。上涨后的调整，或是下跌后的反弹，就好像人的呼吸一样，有呼有吸才健康。这种的波动形态出现的次数很多，属于大概率事件，因此我们必须要花精力和时间把这样的波动形态搞清楚。而那些快速的波动，由于价格波动速度极快、时间极短，很难让投资者确认从容的介入点位，所以想做快速波动形态的投资者除了追涨杀跌别无他法。因此，本书所讲解的重心自然就落在了大概率的波动形态上。

只有这些呈现波段式的波动形态才会给投资者以足够多的介入机会,以及从容的介入和决策的时间,而且价格波动较为稳定,风险也相对较低,操作容易控制,因此,笔者建议投资者把对波段分析的重心也放在这样的波动上。

1.2 做多的三种方式

做多几种方式呢?其实只有三种:第一种是逢低做多,第二种是突破做多,这两种都是要讲究一些手法的,而第三种则是上涨中途追涨。追涨虽然谁都会,但绝大多数投资者的追涨行为是没有任何技术含义的,高手的追涨就与普通投资者的追涨不同,高手一追价格就是连着涨,而许多普通投资者一追价格就跌。对普通投资者来讲,追涨做起来容易,但其中的技术要求却是很高的,普通投资者很难达到。波段战术的适用性强,操作简单,适用于逢低做多和突破做多的技术要求。

(1) 逢低做多

逢低做多可不是价格下跌了以后抄底的那种逢低做多,而是在价格上涨趋势形成后,出现符合量价要求的调整形态时进行的做多。如果投资者总是在下跌之后逢低做多而亏损,就一定要改变这种理念,逢低逢的是上涨以后调整的低,而不是下跌之后的低。

逢低做多主要体现在这个“低”字上,这个低字把握不好,做多的交易也就很难进行。这个低有对整体盘面的技术要求,有对目标品种的属性要求,有对技术形态的要求,有对量价的要求,一切都有统一的技术依据,然后才可以在价格满足了这些条件之后才逢低开多单。至于如何正确逢低做多,将在后面的章节中进行详细讲解。

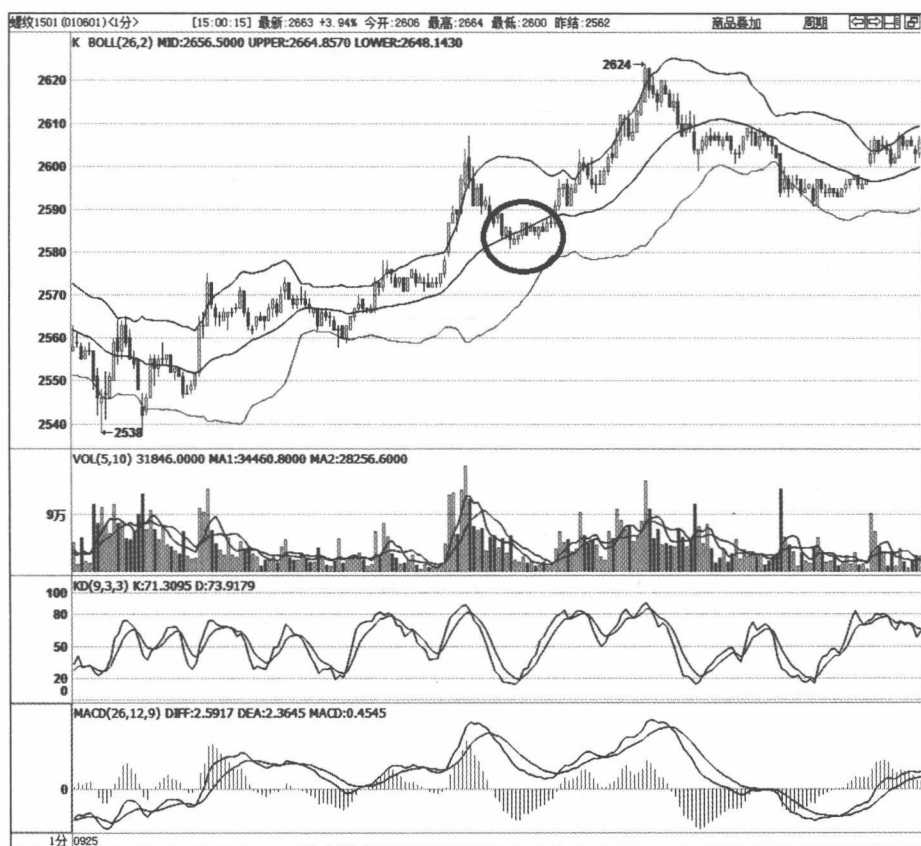


图 1-5 螺纹 1501 合约 2014 年 9 月 26 日走势

在图 1-5 中，螺纹 1501 合约在 2014 年 9 月 26 日出现了波段式上涨的形态，一波上涨之后价格调整，调整完毕价格再创新高，这样的技术形态给投资者很好的逢低做多的机会，只要价格出现调整的走势，便可以依据调整形态及量价配合状况做出相应的决策。

逢低做多并不是下跌以后抄底做多，而是在上升趋势形成以后，在合规的调整区间介入，这样做顺应了大势，把小级别波动暂时的逆势当作顺大势的机会去把握，这样操作，可以使得做多的成功率明显提高。