

炒股族MUST BUY 低买高卖的技术

波浪理论与

波段炒股

入门技巧【实战详解】

完整呈现
艾略特波浪理论

数浪细节
一看就懂

牛市熊市遵循
大自然的法则

商学院不会教你的投资实战技巧

来自实战专家的**股民自修课程**

正确的股票投资方式

你也可以赚到100万

波段获利是所有股票投资者所渴望的境界，到达这一境界最具价值的是“波浪理论”
一段一段每段都赚，波段交易指引你开启富贵之门

私募基金职业操盘手 **康成福** 著



立信会计出版社

LIXIN ACCOUNTING PUBLISHING HOUSE

- 韵律永生于自然
- 股市中的波动
- 波浪识别法
- 波浪命名法
- 波浪特征
- 涨跌速度、成交量与图表分析
- 股价走势图应用分析
- 波浪理论的应用
- 吉萨大金字塔揭秘
- 自然法则
- 调整浪
- 延伸浪
- 不规则顶部
- 交替
- 刻度
- 膨胀
- 金价
- 消息的价值真相
- 制图攻略
- 最佳投资时机
- 交易媒介的选择
- 金字塔形符号
- 运动定律解密
- “大萧条”只是个传说
- 个体的情绪循环
- 毕达哥拉斯
- 识破假1浪
- 识破假2浪
- 识破假3浪
- 识破假4浪
- 识破假5浪
- 识破假A浪
- 识破假B浪
- 识破假C浪
- 识别假位置信号
- 识别假方向信号
- 识别假突破信号
- 识别假交叉信号



波浪理论与 波段炒股 入门技巧【实战详解】

私募基金职业操盘手 康成福 著

常州大学图书馆
藏书章



立信会计出版社
LIXIN ACCOUNTING PUBLISHING HOUSE

图书在版编目 (CIP) 数据

波浪理论与波段炒股入门技巧/康成福著.--上海:
立信会计出版社, 2015.8
(擒住大牛/荣千主编)
ISBN 978-7-5429-4685-0
I. ①波… II. ①康… III. ①股票投资—基本知识
IV. ①F830.91
中国版本图书馆CIP数据核字(2015)第118355号

策划编辑 蔡伟莉
责任编辑 蔡伟莉 张 寻
封面设计 久品轩

波浪理论与波段炒股入门技巧

出版发行 立信会计出版社

地 址 上海市中山西路2230号 邮政编码 200235
电 话 (021) 64411389 传 真 (021) 64411325
网 址 www.lixinaph.com 电子邮箱 lxaph@sh163.net
网上书店 www.shlx.net 电 话 (021) 64411071
经 销 各地新华书店

印 刷 廊坊市华北石油华星印务有限公司
开 本 787毫米×1092毫米 1/16
印 张 14 插 页 1
字 数 220千字
版 次 2015年8月第1版
印 次 2015年8月第1次
书 号 ISBN 978-7-5429-4685-0/F
定 价 39.00元

如有印订差错, 请与本社联系调换

前言

preface

股市是充满智慧和富有挑战性的竞技场。如果你想在股市一显身手，甚至成为股市中的风云人物，通过阅读本书，你将知道：通过股票投资成为百万富翁不是梦。中国股市跌宕起伏，投机性强，只要善于把握中线机会，波段操作，肯定会体会到投资盈利的喜悦。

笔者亲历了中国股市十几年的跌宕发展。通过自己和其他人炒股的实践证明，“中线投资，波段操作”的投资策略是广大股民在中国股市赚钱的有效途径。

本书不仅从投资理论的高度简述中国股市的特色（如波动较大、板块联动、题材横飞、政策主导和各股轮涨等）、中国股市投资的原则与策略，而且给出了具体的方法和技巧：投资股市，要有充分的思想准备（高收益伴随高风险）；要掌握必要的炒股知识和分析技能；要客观理性地分析，对自己和庄家的操盘手法有明确、清晰的认识；要充分认识技术分析的重要性……


股市没有绝对的最佳买卖点，只有现实可行的较好方案。对于普通股民，既不要单纯从公司基本面信息选股，也不要超短线频繁买卖。客观选股、理性分析、波段操作，乃股市制胜之道。

为广大股民提供一整套的投资策略、方法和实战技术，让股民能够有效、稳定地获得较高的收益，同时回避股市的风险是笔者最大的心愿。本书也许不是最好的，但一定是有效的、实用的，可作为读者提高股市盈利水平的投资参谋。如果读者已经有一定股市常识和炒股经验，则能够借助本书，迅速、有效地提高投资收益和炒股水平。

需要强调的是，为了说明中国股市“波动较大，题材横飞，各股轮涨”的特点，书中结合现在的股市行情，不仅选取了最新的股市案例，也有意选取了2008年前后股市大起大落的典型例证，以期达到“前车之覆，后车之鉴”的作用。


本书是笔者对十多年来中国股市的研究和操作总结，特别适合中国股市投资者，在不十分成熟但迅速发展中国股票市场上炒作A、B股赚钱，分享中国经济改革取得的巨大成果。

“赚钱才是硬道理”，祝愿每位读者在2015年这一波牛市中发财！



导 论

神奇的波浪理论和波段交易2



艾略特波浪理论

一、波浪原则与股市的波动8

二、奇数浪与偶数浪的识别11

三、波浪命名法17

四、第5浪和调整浪特征21

五、延伸浪38

六、不规则顶部46

七、涨跌速度、成交量与图表分析47

八、股价走势图应用分析52

九、波浪理论的实际应用.....	55
十、调整期走势预测.....	58
十一、其他领域中的波浪理论.....	63

寻找上升浪

一、一山连两谷，右浪介入.....	70
二、芙蓉出水，低位介入.....	71
三、重锤坠地，掀起波浪.....	73
四、均线烘托，上升浪开始.....	74
五、寻找浪底支撑位.....	76
六、寻找稳健的盘升浪.....	77
七、果断介入拉升主浪.....	79
八、重视30度角的上升浪.....	80
九、骑稳45度角的上升浪.....	81
十、警惕60度角的上升浪.....	83

介入反弹浪

一、积极介入强势反弹浪.....	86
二、抢入井喷反弹浪.....	87
三、弱势反弹浪谨慎操作.....	89
四、疲软反弹浪果断离场.....	90
五、出货反弹浪先走一步.....	92
六、在支撑价位抢反弹.....	93
七、政策性反弹快进快出.....	94
八、超跌反弹浪力度大.....	95
九、分析反弹浪时空特点.....	96

十、判断反弹浪强弱.....	97
十一、强浪必须抓紧追.....	98
十二、回调完毕必起浪.....	99
十三、量能增大浪长久.....	101
十四、涨跌有序浪更高.....	102

识别浪潮中的骗钱形态



一、识破假1浪.....	106
二、识破假2浪.....	107
三、识破假3浪.....	108
四、识破假4浪.....	109
五、识破假5浪.....	111
六、识破假A浪.....	112
七、识破假B浪.....	113
八、识破假C浪.....	114
九、识别假位置信号.....	115
十、识别假方向信号.....	116
十一、识别假突破信号.....	118
十二、识别假交叉信号.....	119
十三、浪顶大阳需卖出.....	120
十四、浪底大阴可买入.....	122
十五、警惕浪顶假红三兵.....	123
十六、山腰浪假三只乌鸦不要怕.....	124
十七、下坡浪假早晨之星是诱多.....	126
十八、假黄昏之星是洗盘.....	127
十九、假身怀六甲仍需观望.....	129
二十、假乌云盖顶仍有涨.....	130

二十一、假跳空缺口快见顶.....	131
-------------------	-----

判断上升浪的K线组合

一、四浪洗盘后期高.....	134
二、仙人指路后有浪.....	135
三、串阳介入踏主浪.....	137
四、串阴洗盘不必恐惧.....	138
五、蚂蚁上树多参与.....	139
六、月季花开献主浪.....	141
七、缩量阴线主力在.....	142
八、海底捞月股价升.....	144
九、一阳探底机会多.....	145
十、跳空低开见浪底.....	147
十一、阳包阴底部企稳.....	148
十二、空方力竭做多后市.....	149
十三、双蹄并进踏升浪.....	151
十四、主浪打来步步高.....	153
十五、四阳并列转势在即.....	154
十六、上升浪前震仓多.....	156
十七、八阳报春后浪多.....	157
十八、紧抓主浪攻击形态.....	158
十九、大浪来前有预告.....	160
二十、均线互换打开浪潮空间.....	161
二十一、回踩均线是低吸良机.....	162
二十二、经过震仓才见彩虹.....	163
二十三、浪底捞金针.....	165
二十四、巨阳穿均线掀起大浪.....	166
二十五、掌握浪前上攻形态.....	168

二十六、掌握洗盘完毕形态	169
二十七、买在起浪点	171
二十八、三线推进前途无量	172
二十九、关注均线穿插位置	173
三十、关注起浪吹号兵	174
三十一、均线交织积蓄强势	176
三十二、一阳二阴后浪多	177
三十三、空中加油必有新高	179
三十四、三剑客预示起浪在即	180
三十五、拿稳上升浪中的好股票	181
三十六、提防主力暗度陈仓	183
三十七、浪子回头金不换	185
三十八、反向思维看洗盘	186



判断下跌浪的K线组合

一、高位一枝独秀要小心	190
二、股价独上高楼需撤退	191
三、涨幅过大见好就收	193
四、一剑封喉造就铁顶	195
五、一箭穿心暴跌在即	197
六、谨防主力明修栈道	198
七、狗急跳墙预示跌浪在即	199
八、拖泥带水是假洗盘真下跌	200
九、晨钟暮鼓是虚浪拉升	202
十、笑里藏刀最后一浪	203
十一、落井下石跌浪来临	204
十二、升浪减弱节外生枝	205
十三、过河拆桥筹码抛出	207

十四、金蝉脱壳主力出逃.....	208
十五、多空歧见分道扬镳.....	210
十六、大跌之际突出重围.....	211
十七、一阴破三线果断离场.....	212

导论



神奇的波浪理论和波段交易

股价的走势总是跌宕起伏的，如潮水般一浪接着一浪。如果你在大多数时候，能够猜对起伏的节奏，在低买高卖之间，总会博得丰厚的收益。可以说，波段获利是所有股票投资者所渴望的境界。在关于波段交易的所有技术和理论中，最具实用价值的当是“波浪理论”。

波浪理论是技术分析大师R.E.艾略特所发明的一种价格趋势分析工具，它是一套完全靠而观察得来的规律，可用以分析股市指数、价格的走势，它也是世界股市分析上运用最多，而又最难于了解和精通的分析工具。

艾略特认为，不管是股票还是商品价格的波动，都与大自然的潮汐、波浪一样，一浪跟着一波，周而复始，具有相当程度的规律性，展现出周期循环的特点，任何波动均有迹可循。因此，投资者可以根据这些规律性的波动预测价格未来的走势，在买卖策略上实施适用。

1. 波浪理论的四个基本特点

(1) 股价指数的上升和下跌将会交替进行。

(2) 推动浪和调整浪是价格波动两个最基本型态，而推动浪（即与大市走向一致的波浪）可以再分割成五个小浪，一般用第一浪、第二浪、第三浪、第四浪、第五浪来表示，调整浪也可以划分成三个小浪，通常用A浪、B浪、C浪来表示。

(3) 在上述八个波浪（五上三落）完毕之后，一个循环即告完成，走势将进入下一个八波浪循环。

(4) 时间的长短不会改变波浪的形态，因为市场仍会依照其基本型态发展。波浪可以拉长，也可以缩细，但其基本型态永恒不变。

总之，波浪理论可以用一句话来概括：即“八浪循环”。

那么，如何来划分上升五浪和下跌三浪呢？一般说来，八个浪各有不同的

表现和特性，依次介绍如下。

2. 第一浪

几乎半数以上的第一浪，是属于营造底部型态的第一部分，第一浪是循环的开始，由于这段行情的上升出现在空头市场跌势后的反弹和反转，买方力量并不强大，加上空头继续存在卖压，因此，在此类第一浪上升之后出现第二浪调整回落时，其回档的幅度往往很深。

另外，半数的第一浪出现在长期盘整完成之后，在这类第一浪中，其行情上升幅度较大，经验看来，第一浪的涨幅通常是五浪中最短的行情。

3. 第二浪

这一浪是下跌浪，由于市场人士误以为熊市尚未结束，其调整下跌的幅度相当大，几乎吃掉第一浪的升幅，当行情在此浪中跌至接近底部（第一浪起点）时，市场出现惜售心理，抛售压力逐渐衰竭，成交量也逐渐缩小时，第二浪调整才会宣告结束，在此浪中经常出现图表中的转向型态，如头底和双底等。

4. 第三浪

第三浪的涨势往往是最大，最有爆发力的上升浪，这段行情持续的时间与幅度，经常是最长的，市场投资者信心恢复，成交量大幅上升，常出现传统图表中的突破讯号，如裂口跳升等，这段行情走势非常激烈，一些图形上的关卡，非常轻易地被穿破，尤其在突破第一浪的高点时，是最强烈的买进讯号，由于第三浪涨势激烈，经常出现“延长波浪”的现象。

5. 第四浪

第四浪是行情大幅劲升后调整浪，通常以较复杂的型态出现，经常出现“倾斜三角形”的走势，但第4浪的底点不会低于第一浪的顶点。

6. 第五浪

在股市中第五浪的涨势通常小于第三浪，且经常出现失败的情况，在第五浪中，二、三类股票通常是市场内的主导力量，其涨幅常常大于一类股（绩优蓝筹股、大型股），即投资人士常说的“鸡犬升天”，此期市场情绪表现相当乐观。

7. A浪

在A浪中，市场投资人士大多数认为上升行情尚未逆转，此时仅为一个暂时

的回档现象，实际上，A浪的下跌，在第五浪中通常已有警告讯号，如成交量与价格走势背离或技术指标上的背离等，但由于此时市场仍较为乐观，A浪有时出现平势调整或者“之”字型态运行。

8. B浪

B浪表现经常是成交量不大，一般而言是多头的逃命线，然而由于是一段上升行情，很容易让投资者误以为是另一波段的涨势，形成“多头陷阱”，许多人士在此期惨遭套牢。

9. C浪

C浪是一段破坏力较强的下跌浪，跌势较为强劲，跌幅大，持续的时间较长久，而且出现全面性下跌。

从以上看来，波浪理论似乎颇为简单和容易运用，实际上，由于其每一个上升/下跌的完整过程中均包含有一个八浪循环，大循环中有小循环，小循环中有更小的循环，即大浪中有小浪，小浪中有细浪，因此，使数浪变得相当繁杂和难于把握，再加上其推动浪和调整浪经常出现延伸浪等变化型态和复杂型态，使得对浪的准确划分更加难以界定，这两点构成了波浪理论实际运用的最大难点。

10. 波浪之间的比例

波浪理论推测股市的升幅和跌幅采取黄金分割率和神秘数字去计算。一个上升浪可以是上一次高点的1.618，另一个高点又再乘以1.618，以此类推。

另外，下跌浪也是这样，一般常见的回吐幅度比率有0.236 (0.382×0.618)、0.382、0.5和0.618等。

11. 波浪理论内容的几个基本的要点

- (1) 一个完整的循环包括八个波浪，五上三落。
- (2) 波浪可合并为高一级的浪，亦可以再分割为低一级的小浪。
- (3) 跟随主流行走的波浪可以分割为低一级的五个小浪。
- (4) 第一、三、五浪三个推浪中，第三浪不可以是最短的一个波浪。
- (5) 假如三个推动论中的任何一个浪成为延伸浪，其余两个波浪的运行时间及幅度会趋一致。
- (6) 调整浪通常以三个浪的形态运行。

(7) 黄金分割率奇异数字组合是波浪理论的数据基础。

(8) 经常遇见的回吐比率为0.382、0.5及0.618。

(9) 第四浪的底不可以低于第一浪的顶。

(10) 波浪理论包括三部分：形态、比率及时间，其重要性以排行先后为序。

(11) 波浪理论主要反映群众心理。越多人参与的市场，其准确性越高。

12. 波浪理论的缺陷

(1) 波浪理论家对现象的看法并不统一。每一个波浪理论家，包括艾略特本人，很多时候都会受一个问题的困扰，就是一个浪是否已经完成而开始了另外一个浪呢？有时甲看是第一浪，乙看是第二浪。差之毫厘，失之千里。看错的后果却可能十分严重。一套不能确定的理论用在风险奇高的股票市场，运作错误足以使人损失惨重。

(2) 甚至怎样才算是一个完整的浪，也无明确定义，在股票市场的涨跌次数绝大多数不按五升三跌这个机械模式出现。但波浪理论家却曲解说有些涨跌不应该计算入浪里面。数浪（wave count）完全是随意主观。

(3) 波浪理论有所谓伸展浪（extension waves），有时五个浪可以伸展成九个浪。但在什么时候或者在什么准则之下波浪可以伸展呢？艾略特却没有明言，使数浪这回事变成各自启发，自己去想。

(4) 波浪理论的浪中有浪，可以无限伸延，亦即是升市时可以无限上升，都是在上升浪之中，一个巨型浪，一百几十年都可以。下跌浪也可以跌到无影无踪都仍然是在下跌浪。只要是升势未完就仍然是上升浪，跌势未完就仍然在下跌浪。这样的理论有什么作用？能否推测浪顶浪底的运行时间甚属可疑，等于纯粹猜测。

(5) 艾略特的波浪理论是一套主观分析工具，毫无客观准则。市场运行却是受情绪影响而并非机械运行。波浪理论套用在变化万千的股市会十分危险，出错机会大于一切。

(6) 波浪理论不能运用于个股的选择上。

以上内容是读者应该事先阅读的篇目，其中的概念和理论背景，书中在讲解实战技法时，不再一一赘述。

