

下围棋帮助  
集中注意力

学习围棋可以  
激发想象力

注意力·想象力·创造力  
送给中国孩子们的智慧宝典

激发头脑里聚集的无限可能性

# 聪明 Think Tank 围棋

智囊团

“优秀的大脑充满智慧”，  
随着棋艺的增长，我们的  
智慧也会越来越多。

## 阶梯教室

[韩] 阳地出版社 著  
黄焰 译

学习围棋  
提高推理力



下围棋  
激发创造力



学习围棋的过程  
好像学数学啊



青島出版社  
QINGDAO PUBLISHING HOUSE

注意力、想象力、创造力，送给中国孩子们的智慧宝典

激发头脑里聚集的无限可能性

# 聪明 围棋

Think Tank

9

## 阶梯教室

[韩] 阳地出版社 著  
黄焰 译

姓名

▼ 用粘贴或图章赞美表扬孩子。

## 图书在版编目 ( CIP ) 数据

聪明围棋阶梯教室 9 / [韩] 阳地出版社著; 黄焰译. — 青岛: 青岛出版社, 2015.5

ISBN 978-7-5552-1922-4

I. ①聪… II. ①阳… ②黄… III. ①围棋-少儿读物 IV. ①G891.3-49

中国版本图书馆CIP数据核字(2015)第078250号

---

本书中文简体字版权由韩国阳地出版社授权

山东省版权局著作权合同登记号: 图字15-2015-73

---

- 书 名 聪明围棋阶梯教室 9  
著 者 [韩] 阳地出版社  
译 者 黄 焰  
文稿统筹 黄焰围棋工作室  
出版发行 青岛出版社  
社 址 青岛市海尔路182号 (266061)  
本社网址 <http://www.qdpub.com>  
邮购电话 13335059110 0532-85814750 (传真) 0532-68068026  
策 划 刘海波 吴清波  
责任编辑 田 磊 陈卉敏  
特约编辑 李园方  
制 版 青岛乐喜力科技发展有限公司  
印 刷 青岛新华印刷有限公司  
出版日期 2015年6月第1版 2015年6月第1次印刷  
开 本 16开 (787mm × 1092mm)  
印 张 9  
字 数 100千  
书 号 ISBN 978-7-5552-1922-4  
定 价 30.00元

编校质量、盗版监督服务电话 4006532017

青岛版图书售后如发现质量问题, 请寄回青岛出版社出版印务部调换。

电话: 0532-68068638



# 目录 | Contents

## 小链接

围棋十诀之逢危须弃..... 6

## 第 1 章

双的连接..... 7

## 第 2 章

征吃还是枷吃..... 17

## 第 3 章

找出弱点..... 29

## 第 4 章

补强弱点..... 39

## 小链接

走迷宫..... 49

找出不同的地方..... 50

## 第 5 章

对杀——1 线的尖..... 51

## 第 6 章

利用禁着点做活..... 61

**第7章** 死活——利用不入气 ..... 71

**第8章** 官子——1线挡后粘 ..... 85

**小链接**

成语故事·背水一战 ..... 95

**第9章** 手筋——靠 ..... 97

**第10章** 行棋的口诀 ..... 107

**第11章** 布局——立一拆二和立二拆三 ..... 117

**第12章** 星位定式 ..... 127

**小链接**

基本布局1、2、3 ..... 137



注意力、想象力、创造力，送给中国孩子们的智慧宝典

激发头脑里聚集的无限可能性

# 聪明 围棋

Think Tank

9

## 阶梯教室

[韩] 阳地出版社 著  
黄焰 译

姓名

▼ 用粘贴或图章赞美表扬孩子。



# 喜欢聪明围棋的理由：

从基础到提高分阶段进行

简单有趣反复练习

1

喜欢这本书的理由

## 概念先知道

### 用有趣的图片学习



**Quiz**

**看图回答**

Q 棋子的气是？

- 与棋子的上下左右紧挨着的交叉点。
- 棋子斜线方向的交叉点。

可以通过插图和问题，准确了解单元学习的要点。

### 用有趣的漫画学习



每一课的知识用漫画的形式表现，有助于提高孩子们的理解力。

# 2

喜欢这本书的理由

## 概念记忆

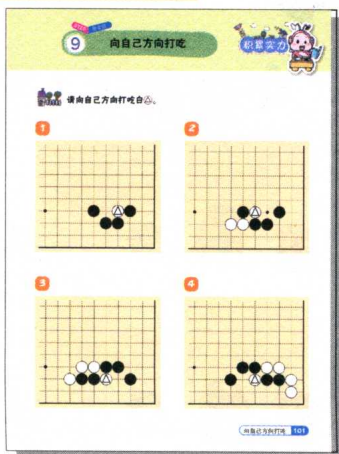


■ 通过练习理解概念。

# 3

喜欢这本书的理由

## 积累实力



■ 通过解题提高棋力。


## 鼓励粘贴纸

通过表扬和赞美，激发和提高孩子们的学习欲望。



### Tip

一本书学完以后，你的粘贴纸用了几个？没用完的放在下一册继续使用吧！



## 学习布局

由简至难，分阶段学习布局。







# 目录 | Contents

## 小链接

围棋十诀之逢危须弃..... 6

## 第 1 章

双的连接..... 7

## 第 2 章

征吃还是枷吃..... 17

## 第 3 章

找出弱点..... 29

## 第 4 章

补强弱点..... 39

## 小链接

走迷宫..... 49

找出不同的地方..... 50

## 第 5 章

对杀——1 线的尖..... 51

## 第 6 章

利用禁着点做活..... 61

第7章 死活——利用不入气 ..... 71

第8章 官子——1线挡后粘 ..... 85

## 小链接

成语故事·背水一战 ..... 95

第9章 手筋——靠 ..... 97

第10章 行棋的口诀 ..... 107

第11章 布局——立一拆二和立二拆三 ..... 117

第12章 星位定式 ..... 127

## 小链接

基本布局1、2、3 ..... 137



下棋时一定要牢记  
遵守的10个名训。

# 围棋十决

1 2 3 4 5 6 7 8 9 10

## 逢危须弃

指形势不利时，自己的棋子已经危险，越逃可能死的会越多，这时候就须放弃。






# 第1章

今天上课的内容是

双的连接



连接时，双最结实。





# 1. 双的连接



打基础



☆ 双是指并排的两组棋子呈一间跳的棋形。


☆ 双的连接是指看似有两个断点，却断不掉，是实战中常用手法。

## ■ 用漫画记住概念



## 看图回答

连接时，双最结实。



**Q** 并排的两组棋子呈  
一间跳的棋形是？

- 1** 双的连接。
- 2** 尖的连接。

你表情怎么  
那样？

虽然连接了，  
但棋形不好啊。



棋形为什么  
不好？

笨蛋，你外面只  
有一个子。



势单  
力薄。

弱子。



如果双的话绝对  
断不开。

棋形好对下一手  
棋也有帮助。

百分百  
连接。

我有效率。

不可能被  
断开。

我变强了。



双真是好棋！

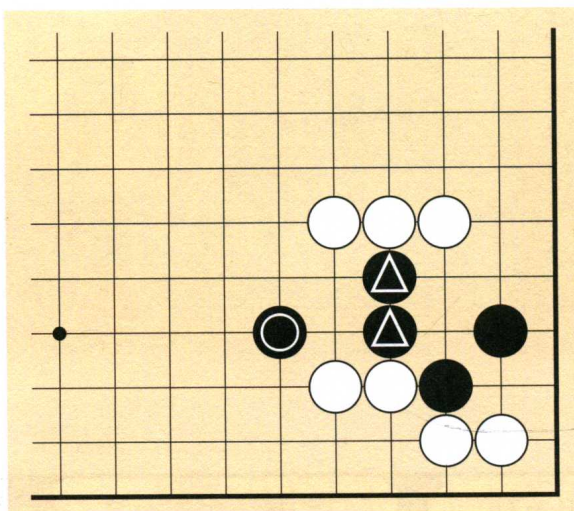




请用双连接。

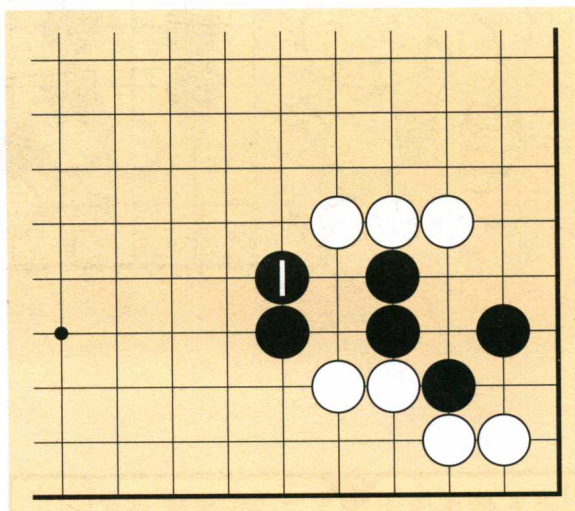
问题图

请连接黑△和◎。



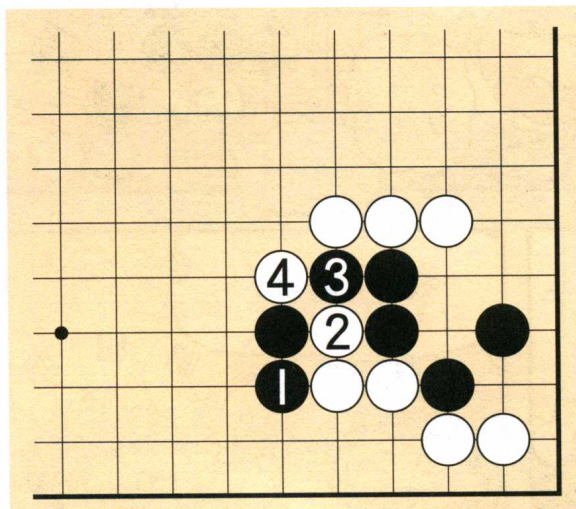
正解图

黑①双连接。



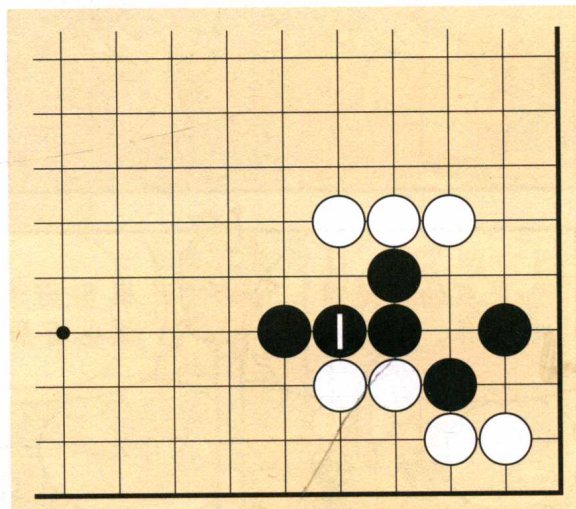
失败图1

黑①档，白②冲断。



失败图2

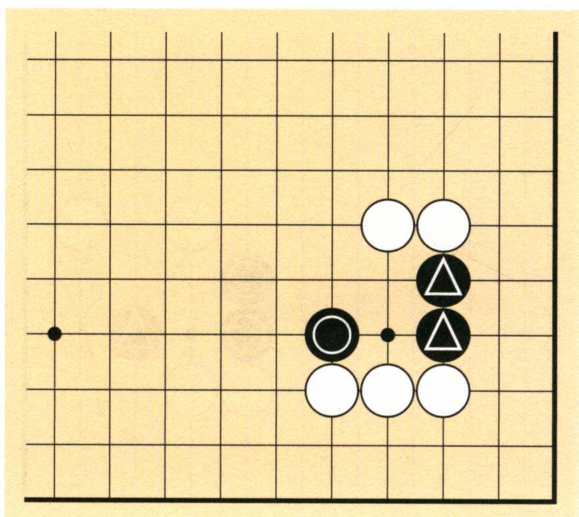
黑①粘，棋形不如双好。



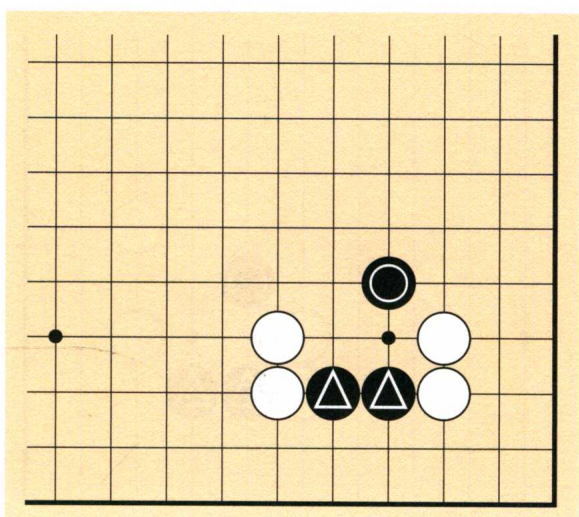


请连接黑▲和●。

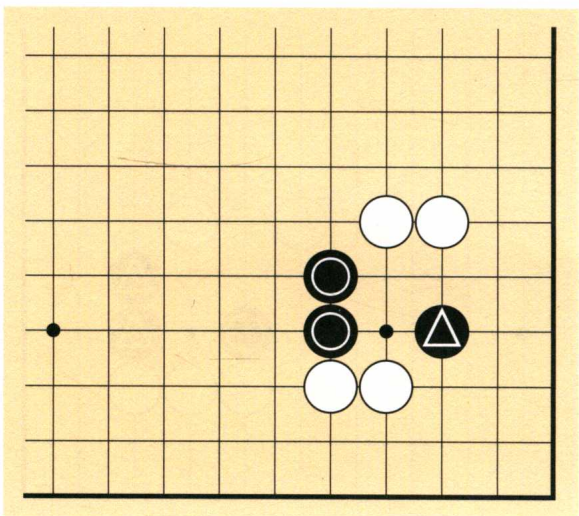
1



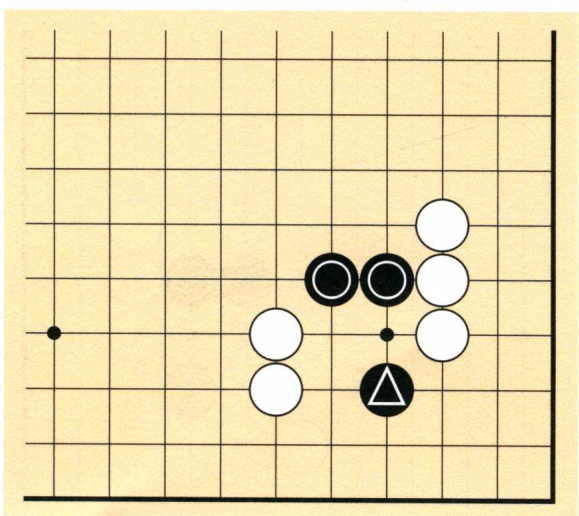
2



3



4





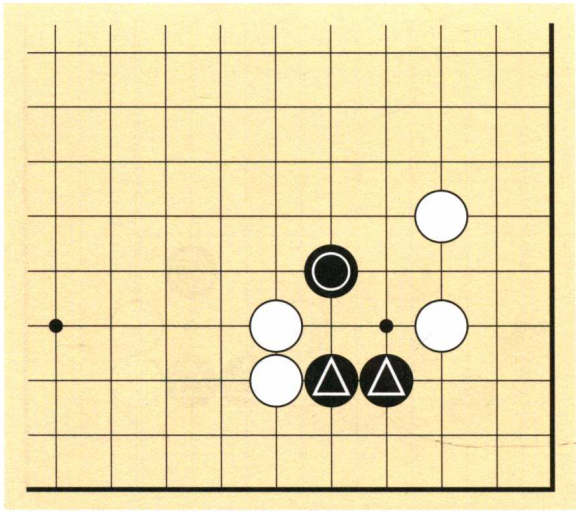


# 1 双的连接

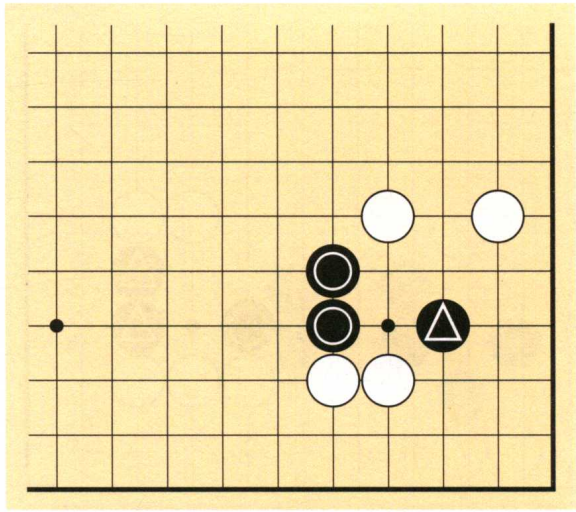


请连接黑▲和●。

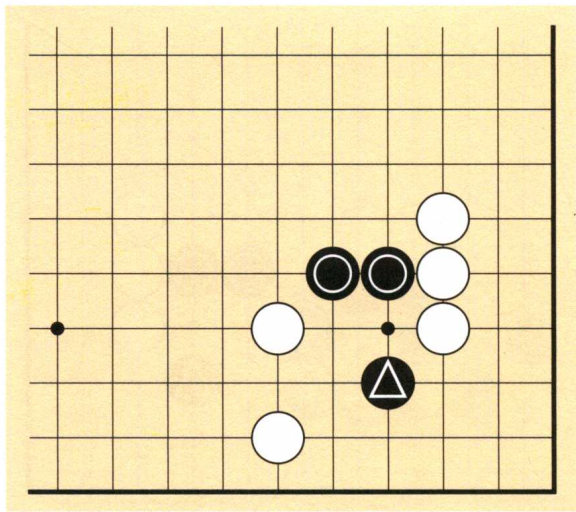
5



6



7



8

