

YOUERYUAN DUOCAI CHUANGYI



爱心美化环境 创意点亮生活

幼儿园

基础篇

JICHUPIAN

多彩创意

- 由全国幼教专家与资深专业人士强力打造
- 让孩子在学习中得到启发
- 在制作过程中得到锻炼
- 在布置中激发孩子的想象

池海 编著

非网络图片
绝对原创
版权所有
违者必究

中国纺织出版社

YOU'ERYUAN
DUOCAI
CHUANGYI
JICHU PIAN




幼儿园



爱心美化环境 创意点亮生活

多彩创意

池海 编著



中国纺织出版社

图书在版编目(CIP)数据

幼儿园多彩创意·基础篇/池海编著. —北京:中国纺织出版社, 2014. 12

ISBN 978-7-5180-1080-6

I. ①幼… II. ①池… III. ①美术课—学前教育—教学参考资料 IV. ①G613.6

中国版本图书馆CIP数据核字(2014)第230181号

策划编辑:余莉花 责任校对:梁颖
责任设计:余莉花 责任印制:王艳丽

中国纺织出版社出版发行

地址:北京市朝阳区百子湾东里A407号楼 邮政编码:100124

销售电话:010-67004422 传真:010-87155801

<http://www.c-textilep.com>

E-mail: faxing@c-textilep.com

中国纺织出版社天猫旗舰店

官方微博 <http://weibo.com/2119887771>

重庆大正印务有限公司印刷 各地新华书店经销

2014年12月第1版第1次印刷

开本:889×1194 1/16 印张:5

字数:50千字 定价:35.00元

凡购本书,如有缺页、倒页、脱页,由本社图书营销中心调换



目录

美术基础启蒙

握笔的方式和用笔的技法/4
线条的认识/5
色彩的辨别/6
形状的认识/8

趣味美术创意

涂鸦创作 /10
涂涂画画 /12
线描画 /16
填色画 /17

不用画笔多彩艺术创作

吹画创意 /19
拓印画创意 /22
对称画创意 /26
手指画创作 /30
弹画创意 /34

DIY 多彩艺术创作

石头上作画 /39
树叶剪贴画 /42
碎纸贴画 /46
豆豆粘贴作画 /50
沙画创意 /52
投影画创作 /54

多彩手工馆

彩泥创意 /59
好吃的水果 好看的创意 /62
快乐的手工大王 /68
鸡蛋盒大联想 /70

多彩创作 作品欣赏

/74





YOU'ERYUAN
DUOCAI
CHUANGYI
JICHU PIAN


幼儿园



Y 爱心美化环境 创意点亮生活

多彩创意

池海 编著



图书在版编目(CIP)数据

幼儿园多彩创意·基础篇/池海编著. —北京:中国纺织出版社, 2014. 12

ISBN 978-7-5180-1080-6

I. ①幼… II. ①池… III. ①美术课—学前教育—教学参考资料 IV. ①G613.6

中国版本图书馆CIP数据核字(2014)第230181号

策划编辑:余莉花 责任校对:梁颖
责任设计:余莉花 责任印制:王艳丽

中国纺织出版社出版发行

地址:北京市朝阳区百子湾东里A407号楼 邮政编码:100124

销售电话:010-67004422 传真:010-87155801

<http://www.c-textilep.com>

E-mail: faxing@c-textilep.com

中国纺织出版社天猫旗舰店

官方微博 <http://weibo.com/2119887771>

重庆大正印务有限公司印刷 各地新华书店经销

2014年12月第1版第1次印刷

开本:889×1194 1/16 印张:5

字数:50千字 定价:35.00元

凡购本书,如有缺页、倒页、脱页,由本社图书营销中心调换



目录

美术基础启蒙

握笔的方式和用笔的技法/4
线条的认识/5
色彩的辨别/6
形状的认识/8

趣味美术创意

涂鸦创作 /10
涂涂画画 /12
线描画 /16
填色画 /17

不用画笔多彩艺术创作

吹画创意 /19
拓印画创意 /22
对称画创意 /26
手指画创作 /30
弹画创意 /34

DIY 多彩艺术创作

石头上作画 /39
树叶剪贴画 /42
碎纸贴画 /46
豆豆粘贴作画 /50
沙画创意 /52
投影画创作 /54

多彩手工馆

彩泥创意 /59
好吃的水果 好看的创意 /62
快乐的手工大王 /68
鸡蛋盒大联想 /70

多彩创作 作品欣赏

/74



美术基础启蒙

MEISHU JICHU
QIMENG

握笔的方式和用笔的技法
线条的认识
色彩的辨别
形状的认识

针对小朋友的心理特点，绘画的最初启蒙应以兴趣为主。由线条组成的几何图形是抽象思维的结果，当小朋友运用这些几何图形及线条进行作画时，又使形象思维与抽象思维有机结合起来。

握笔的方式和用笔的技法

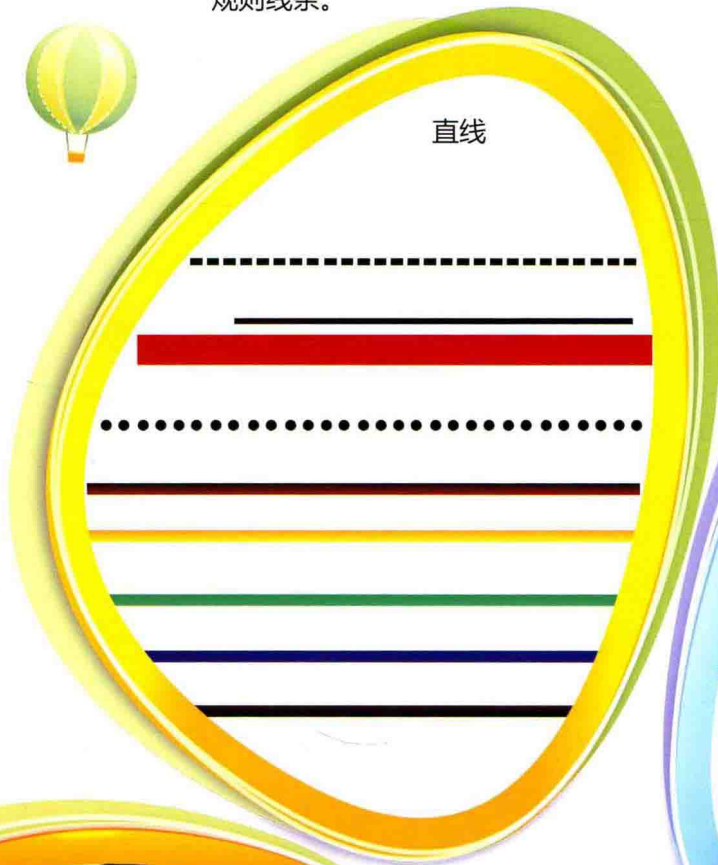
握笔一般采用三指执笔法。具体要求是：拇指、食指、中指分别从三个方向捏住离笔尖三厘米左右的笔杆下端。食指稍前，拇指稍后，中指在内侧抵住笔杆，无名指和小指依次自然地放在中指的下方并向手心弯曲。

绘画姿势


绘画时，要牢记，头正肩平脚着地，三个“一”字要牢记。眼离桌面一尺远，胸离桌边有一拳，手离笔尖要一寸。拇指食指对齐捏，中指在下来托起，剩下两指往里卷，笔杆离开虎口处，掌心要空腕用力，提笔画画真神气。

线条的认识


在以线条为造型元素的小朋友绘画教学中，教师必须掌握小朋友的心理和生理特点，把复杂的物象简化为浅显易懂的符号，让小朋友在乱涂乱画中理解线条的多样性，在不断的自我创造中体会到线条变幻无穷的魅力，在反复运用和组合中培养线条的造型能力，从而使他们较容易地运用线条去塑造形体和进行画面的创作活动。线条主要分为：直线、波纹线、射线、弧线和不规则线条。



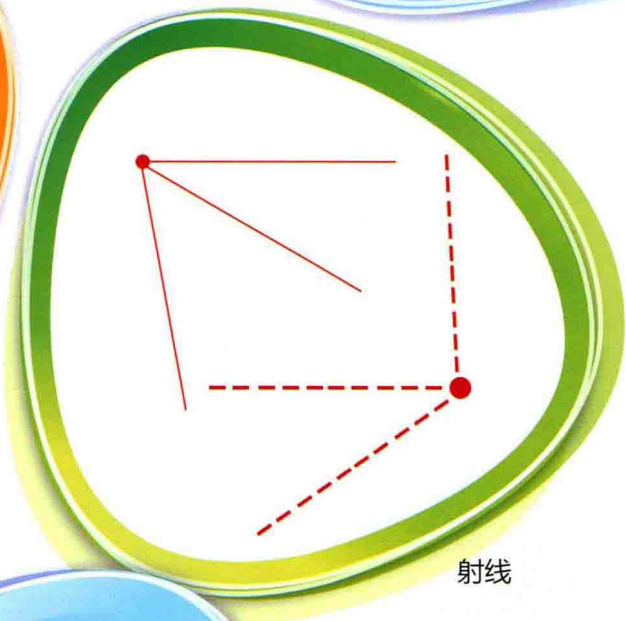
直线




波纹线



弧线



射线



三原色：红、黄、蓝

彩色转轮



色彩的辨别

五光十色的周围环境激发着小朋友认识事物的兴趣和愿望，也培养了小朋友的美感。教小朋友学会区别认识颜色，是教小朋友认识事物、发展智力、培养美感不可缺少的内容。一般来说，教小朋友认识颜色可以从周岁左右开始。在3岁后可以让他们知道不同颜色代表不同的意义，比如：红色代表兴奋、精力、热情；黄色代表享受、幸福、乐观；绿色代表自然、环境、健康等。



色彩识别练习

下面这些画中的颜色丰富多彩，快来辨别一下哪些是红色的，哪些是绿色的，哪些是蓝色的，哪些是黄色的！



小朋友的好奇心强，喜欢鲜艳的色彩，在涂涂画画中认识色彩，对小朋友来说是一种不可抵挡的诱惑。有意识地培养他们的色彩感知能力，可以引起愉快的视觉体验，获得美的享受，同时也有利于小朋友良好性格的形成和智力的发展。



1. 维修员修汽车这幅图分别用褐色画汽车、黑色画轮胎、绿色画帽子、蓝色画衣服、肉色画皮肤。

2. 小女孩分别用黄色画辫子、红色画嘴唇、蓝色和白色画女孩的衣服、肉色画皮肤。


3. 火堆分别是由红色和黄色画火焰。

4. 小丑用橘色画帽子，褐色、蓝色和白色画衣服，肉色画皮肤。

5. 瓶子用绿色、橘色和褐色画瓶身，蓝色和白色画水滴。

6. 小鸡用蓝色、白色、红色、黑色、褐色画出。

7. 给花儿浇水这幅图是用棕色画洒水壶，蓝色画水滴，橘色和绿色画花儿。



形状的认识

教师将三角形、圆形和正方形的形状框（随机颜色）挂在展示白板上，请三组小朋友，每组三个上来，在面前的形状里找到相应的形状放进形状框内。


此时教师引导，观察小朋友在一个示例的引导下，是否具有发散性思考能力，并观察在未介绍颜色的前提下，是否有小朋友能够平行思考颜色一致问题。




圆形和圆点



椭圆形和圆形




等边三角形



等腰三角形




长方形



正方形



梯形



等腰梯形




可爱的小屋由黄色和蓝色组成。

色彩识别练习


为小朋友提供一些丰富的色块，让小朋友猜猜下面是什么颜色组成的图案。



河畔小屋 红色和棕色的小屋，蓝色的大树，白色和蓝色画的小船。



方块小屋 白色的房子后面有红色、绿色、黄色、蓝色的方块。



彩笔小屋 彩色的小屋是用红色、黄色、绿色、浅蓝色和白色画出来的。



大山河流 灰色的山路，红色和黄色的大山。


趣味美术创意

QUWEI MEISHU

CHUANGYI



在绘画的过程中可以不那么拘束，任由孩子自由发挥，小朋友们快来发挥自己的想象力吧。



涂鸦创作

小朋友的图画分成不同阶段：2~3岁为随意涂鸦阶段；4岁开始有简单线条；5~6岁时用粗略的形象代表人和动物；6~10岁开始描画细节；11岁时开始临摹作品；12~14岁偏好几何图形和装饰；青春期则对色彩及形状感兴趣。涂鸦能促进小朋友手眼协调发展，能调动他们创作的积极性，能使小朋友的想象空间不断得到拓展。



美术教育不仅仅是教会小朋友画画，更是通过美术活动来培养小朋友的观察力、记忆力、想象力和创造力，敞开小朋友心灵，提高小朋友素质，教会小朋友绘画，培养绘画人才，使小朋友在绘画中舒展自己内在的想象和情感，通过绘画把自己对周围事物的认识表达出来，从而培养小朋友的审美情趣和修养，尤其是培养良好的心理素质、毅力和耐力。






小飞象

涂涂画画

绘画不仅仅是一门艺术，也是一座让家长朋友们走近小朋友、真正读懂小朋友内心世界的桥梁。跟着画，让小朋友涂色、添画，培养小朋友的色彩感觉和搭配能力。当小朋友在颜色中嬉戏，穿梭在横竖曲直间游戏，用小朋友天真的目光欣赏、解读着生活的美好，用稚嫩的笔触肆意挥洒着对世界的体验时，我们看到了小朋友世界的无限精彩。

两只小斑马


小朋友们知道“两小无猜”是什么意思吗？“两小无猜”就是小时候在一起玩耍，亲密无间，没有猜疑。你们看这两只小斑马的关系是不是很好呀。



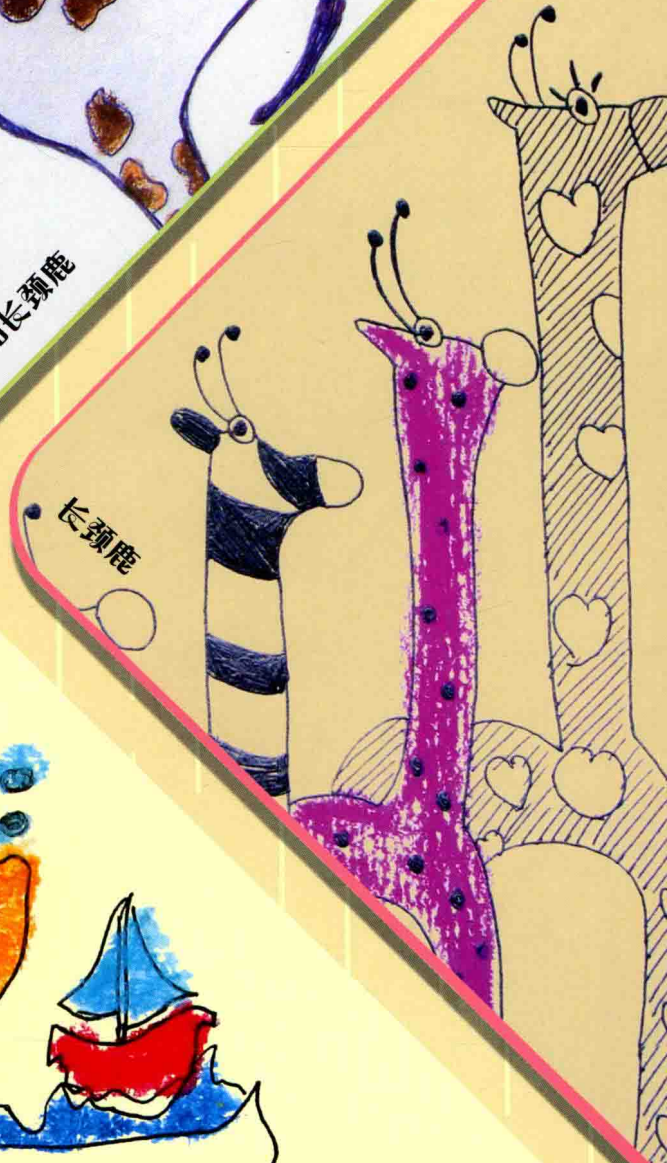


漂亮可爱的公主骑着长颈鹿去追
寻她的王子去啦!

公主和长颈鹿



新年快乐



长颈鹿

我爱洗澡澡



可爱的大象用
鼻子给自己洗澡。