

无形股票实战操作系列

YITIAN YIGE ZHANGTINGBAN ZHI
XUNZHAO QIANGSHIGU

一天一个涨停板之 寻找强势股

无形◎著



股市如战场

要想成为征战沙场的“常胜将军”

就要有勇,有智,有心,有术

在多空实力不明,市场厮杀惨烈的激战中

两勇相遇智者胜

无形老师带您在股市中开启寻找“一天一个涨停板”的投资之路

 中国经济出版社
CHINA ECONOMIC PUBLISHING HOUSE

无形股票实战操作系列

YITIAN YIGE ZHANGTINGBAN ZHI
XUNZHAO QIANGSHIGU

一天一个涨停板之 寻找强势股

无形◎著



中国经济出版社
CHINA ECONOMIC PUBLISHING HOUSE

北京

图书在版编目 (CIP) 数据

一天一个涨停板之寻找强势股 / 无形著 .

北京 : 中国经济出版社, 2015. 8

ISBN 978 - 7 - 5136 - 3854 - 8

I. ①一… II. ①无… III. ①股票交易—基本知识 IV. ①F830. 91

中国版本图书馆 CIP 数据核字 (2015) 第 148406 号

责任编辑 余静宜

责任审读 贺 静

责任印制 马小宾

封面设计 华子图文

出版发行 中国经济出版社

印刷者 北京力信诚印刷有限公司

经销者 各地新华书店

开 本 710mm × 1000mm 1/16

印 张 16

字 数 220 千字

版 次 2015 年 8 月第 1 版

印 次 2015 年 8 月第 1 次

定 价 45.00 元

广告经营许可证 京西工商广字第 8179 号

中国经济出版社 网址 www.economyph.com 社址 北京市西城区百万庄北街 3 号 邮编 100037

本版图书如存在印装质量问题, 请与本社发行中心联系调换 (联系电话: 010 - 68330607)

版权所有 盗版必究 (举报电话: 010 - 68355416 010 - 68319282)

国家版权局反盗版举报中心 (举报电话: 12390) 服务热线: 010 - 88386794

—
[前言]

两勇相遇智者胜!

—

历史上有许多著名的战争，其中不乏以少胜多的战例。区区一两万甚至是几千士兵打败数万、数十万的大军。这些以少胜多的军队凭的是什么？凭的是视死如归的精神，凭的是必胜的信心。没有必胜的信心就没有资格打胜仗。

这与炒股又有什么关系？炒股就跟打仗一样。股民在股市中怎样才能取胜？同样是勇者胜！如果你连必胜的信心都没有，你就没有资格从这个市场中赚钱。

“一天一个涨停板”的书名的确是挺大的，必然会有人嗤之以鼻，认为这是吹牛。其实，“一天一个涨停板”是一种操作心态和目标。“一天一个涨停板”在实际交易过程中绝对不可能实现，这是个不争的事实。那为什么还要以“一天一个涨停板”为书名呢？这是我们必胜的口号，是我们坚定的信念，是我们追求的终极目标！与机构相比，股民的资金实力（兵力）不占优势，信息获取不占优势、分析能力不占优势……若股民们再没有必胜的信念，那用什么去与机构博弈呢？

当然，是不是有勇气就OK？也不是。需要记住这一句话：两勇相遇智者胜！仅有信心、勇气还不够，你必须还要有智慧。而智慧就是股民要掌握精湛的股市分析技术和技巧。最终，有勇气、有信心、有智慧的股民才是最后的胜利者。

那么，就请你仔细地阅读本书，笔者相信《一天一个涨停板》系列书籍必将使您成为股市的一个勇者，一个智者，一个争战股市沙场的

常胜股民，一个永无败绩的成功者！

为感谢各位读者朋友的支持，凡购买《一天一个涨停板》系列书籍的朋友，均可联系作者领取两组（约 20 个）股票交易技巧视频课件。

联系方式：

电话：18701147297

QQ：1741864815

无形

2015 年 7 月 6 日

[目录]

CONTENTS

前言/1

第一章

一天一个涨停板的心态

第一节 一天一个涨停板可能吗→ 3

第二节 明白什么是合理性收益→ 5

第三节 什么是好股票→ 36

第四节 交易技巧的实效性→ 37

第二章

如何确定行情大涨主线

第一节 通过 ETF 选择大涨主线板块→ 43

第二节 通过股指期货选择当日大涨主线→ 56

第三章

如何选择强势暴涨个股

第一节 强势暴涨个股的特点→ 71

第二节 K 线对比选择强势暴涨个股→ 72

第三节 均线对比选择先行暴涨个股→ 81

第四节 指标对比选择强势上行个股→ 90

第五节 暴涨股的特色之一：上升途中的 W 底 → 99

第六节 找强势暴涨股的两个策略 → 108

第四章

确立必赚的买点技巧

第一节 突破买入 → 121

第二节 移动均线逢低做多 → 130

第三节 布林线逢低做多 → 140

第四节 登天梯 → 151

第五节 不死凤凰 → 160

第五章

指数顶部识别技巧

第一节 指数顶部必见 K 线特征 → 173

第二节 A 字顶的技术特征 → 178

第三节 震荡顶的技术特征 → 183

第四节 本轮行情顶部应对策略 → 188

第六章

经典案例解析

第一节 中海集运案例解析 → 197

第二节 文峰股份案例解析 → 209

第三节 晋西车轴案例解析 → 220

第四节 太空板业案例解析 → 231

后记 本轮行情的上涨背景 → 247

一天一个涨停板之
寻找强势股

第一章

一天一个涨停板的心态

进行股票交易，技术是一方面，它非常重要，但是，心态也是极重要的另一方面。任凭你水平再高，如果心态不稳定，或者缺少必要的心态境界，你根本不可能自如地运用正确的技术。

但是，心态不像技术方法那样有固定的形态，笔者认为心态是对一些事物非常客观的看法。良好的心态取决于技术的提高，取决于人们对投资收益客观的认识，取决于投资经验，而在这三方面每位投资者的情况都是完全不同的，所以造成了人们的交易心态的不同。

心态的修养要靠技术的提升，有一些投资者刚接触股票，谈不上拥有正确的心态，但随着不断地学习，技术越来越好，心态自然也就越来越稳定。所谓技高人胆大，就是这个意思。

第一节

一天一个涨停板可能吗

一天一个涨停板，这可能吗？从事实的情况来讲，真的不可能，就算行情再牛，运气再好，个股也绝不可能天天拉涨停。要是整体环境非常好，在一段时间内有可能会出现这样的现象，但长期来讲，这绝对不可能的，涨得再牛的股票也有调整的时候。

那“一天一个涨停板”岂不是坑人？要单从收益的角度来说，的确有点“坑”，因为这与事实相悖，这是不好的。但是，如果从恢复投资者自信心，树立一个目标的角度来讲，“一天一个涨停板”却是好的，是应当提倡的说法。

你愿意听你孩子说，“我就维持现状了，不想考那么多分，只要考及格就行”；还是愿意听孩子说，“我会努力学习的，争取考满分”。笔者想大家都会选择后者吧？但你觉得这现实吗，有多少学生可以考满分？既然不现实，又为什么愿意听这样的话呢？这是不是代表了一种美好的期望？代表了一种信心？

你希望你的孩子满怀信心地去学习呢。还是毫无斗志地去学习？

那么，笔者提出的“一天一个涨停板”，就是想让股民充满斗志地去交易，满怀自信地去交易。这何错之有？

做任何事情，如果你连做成功的信心都没有，你觉得事还能做成吗？做任何事都要树立一个目标，没有目标就去做事这是盲目的。许多企业家都希望可以成为首富，但是首富只有一个，为什么这么多人会有这些不切实际的想法呢？其实是代表了他们一种强烈的愿望，在这种愿望的驱使下，他们动力十足，不断攻坚克难，创造事业奇迹。

从技术上来说，投资者完全可以筛选到走势不错的股票，也可以筛选到上涨概率极大的股票，至于有没有什么方法可以买到只会涨停的股票，笔者的看法是“没有”。这就好像是赛马，你可以通过各种方法判断出哪

几匹马会跑进前三名，但你绝对判断不出到底哪匹马能跑第一。个股能不能涨停，在它涨停之前是没有任何方法可以判断的，能筛选到的只是上涨概率极大的个股。因为涨不涨停普通投资者是根本做不了主的。

虽然书名是“一天一个涨停板”，但笔者真正能够教给大家的就是如何通过正确的技术找到上涨概率大、技术形态好的股票，至于这些股票能不能涨停，就得看其中的机构是否给力。

“一天一个涨停板”作为我们的终极目标，要成为激励我们的一句话，而绝对不要把目光盯在收益上。否则，一天一个涨停板，若以10万元来投资，100个交易日就变成十几个亿，这是绝对不可能的事情，一定要理性看待这一点。满眼都是收益的投资者，在这个市场里是注定要被淘汰的，因为眼中只有收益就看不见风险。

在“一天一个涨停板”信念的支配下，我们要做到：运用技术去把握市场中的热点板块或是龙头品种，以求在技术范围内获得最大的收益。涨停板可以当作是市场对我们技术运用的奖励，而不作为奢求，只要选中的个股按照我们的预期波动，给我们带来预期中的收益。这岂不是最好的吗？这样交易起来也非常轻松。

真正的炒股应当是很轻松的，因为价格的波动状况了然于胸，心中没有恐惧，没有担心，一切都严格按照技术要求操作，技术上要求开仓就去开仓，技术上让出局的就毫不犹豫地离场。这样的投资者必然吃得香，睡得好，股票只是生活的调剂品，而不是必需品。即使手中的股票没有涨停，这样的投资者也赚大发了——收益赚到了，生活赚到了，健康更是赚到了。

所以，投资者们，请千万不要让股票成为你的负担，这样炒股就真的没有意思了，更不能让“一天一个涨停板”成为你交易的包袱。它应当成为你奋斗的目标，成为你快乐的源泉，时刻让这句口号鼓舞起你不息的斗志！

一天一个涨停板可能吗？现在您有答案了吧。它是可能的，但它不存在于我们的资金账号里，而是存在于我们满怀斗志的内心。

| 第二节 |

明白什么是合理性收益

进入股票市场的投资者是为了追求高收益的。虽然想着多赚钱并没有什么错，制定一个宏伟的收益目标也不是什么错，反而可以鼓舞斗志，但是，从我们的内心也必须要清楚什么样的收益才是合理的。如果你不知道怎样的收益是合理的，你将永远处于一种迷茫的状态。

先从上市公司来说吧。一家上市公司如果净资产收益率为10%，它是不是一家好公司呢？年报大家年年看，相信大家心中有数，这样的公司绝对是好公司。如果净资产收益率在20%呢？对这只股票更是要“咬定青山不放松”。

公司的净资产收益率10%或20%意味着什么呢？意味着这家公司辛辛苦苦经营了一年，结果只赚了一个涨停板，或是两个涨停板。那为什么能赚一个涨停板或两个涨停板的公司就是绝顶好公司了呢？

这是因为现在实业的竞争太激烈，并且各种产品的价格都很透明，谁都无法像一二十年前一样有赚到暴利的机会。从经济学的角度来说，如果一个行业存在暴利，那么，就会有大量的资金涌入这个行业，从而竞争加剧，利润分摊，最终使利润达到市场合理化水平。

市场合理化收益水平又是什么意思呢？一般来说，不管你是搞房地产开发，还是开采煤炭，或者开个小饭店，公司的净资产收益率都大致相当，这样，各行业才会平衡良性发展。正是因为实业具有这样的特性，所以不管你从事哪个行业，其收益率都相差无几，所以各行各业才会有所发展。

笔者对一些产业客户进行培训时曾做过调查，公司的净资产收益率在10%—20%的占绝大多数；公司的净资产收益率在20%—30%的次之；还有一小部分公司的净资产收益率不足10%。你看，人家一年赚的钱都不到10%，却还在坚持，想想我们股民该是多么幸福啊，碰上行情，几天就赚

出来人家做一年才能达到的收益，还有什么不知足呢？

从股市来讲，什么是合理收益呢？笔者的看法就是：根据指数这一年的实际上涨幅数，再上浮 10% 就是这一年的合理收益，若全年下跌就以实际跌幅计算。以自然年起止时间评，即从 1 月 1 日到 12 月 31 日。

下面我们看一下 2004—2014 年股票市场的整体表现。因软件显示原因，左侧的 K 线图数据可以任意调出，但右侧数据栏处的信息则是无法更改的，只能固定显示为笔者制图当日的数据，因此，左右两侧数据会有所不同。



图 1-1 2004 年全年涨跌情况

在图 1-1 中，上证指数 2004 年下跌了 15%，也就是说，2014 年全年没有赚钱的机会，其实从这一年的 K 线图来看，别说亏损 15%，就是亏损 25% 的股民都是高手。

回想一下您在 2004 年全年的实际收益是多少？



图 1-2 2005 年全年涨跌情况

2005 年又是不好赚钱的行情。指数全年下跌 8.5%，全年整体跌幅并不算大。不过行情有涨有跌，所以实际亏损幅度也基本上与指数的亏损跌幅相对应，技术高一些的股民，在这种行情中会实现净盈利。

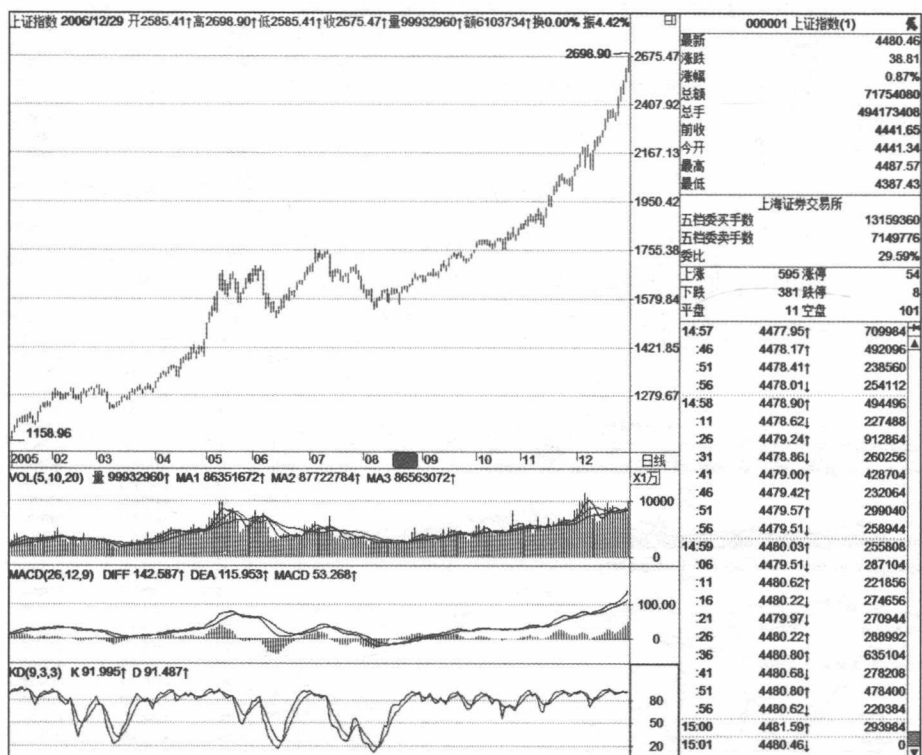


图 1-3 2006 年全年涨跌情况

2006 年是个快乐年。这一年，指数上涨了 132%，再上加 10% 的收益，投资者在 2006 年的净收益应当是 142%。相信这一年实现 142% 收益的投资者不在少数吧？

2006 年的行情是不是与自 2014 年 7 月份开始的行情一样？全民炒股的时代又来了。

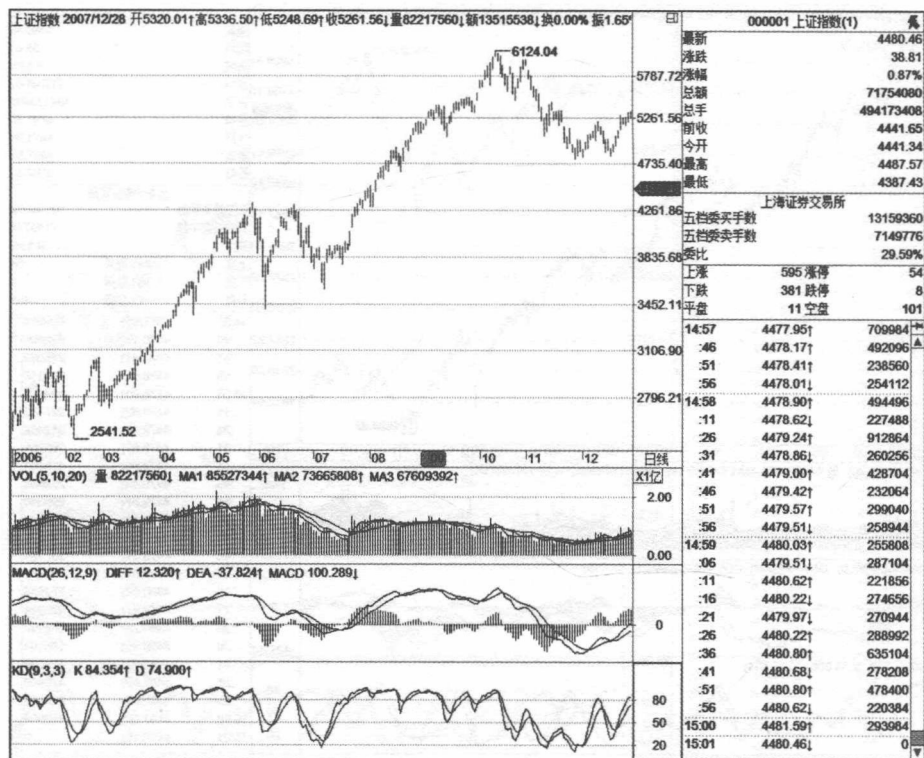


图 1-4 2007 年全年涨跌情况

2007 年的行情也算不错。这一年，指数上涨了约 98%，加一个 10% 的收益，在 2007 年投资者应当至少实现 108% 的收益。这两年的行情让投资者赚得盆满钵满，两年就可以实现两次翻倍。这可是一变二，二变四的买卖啊！

一旦某个行业存在暴利，必然会回归合理的。

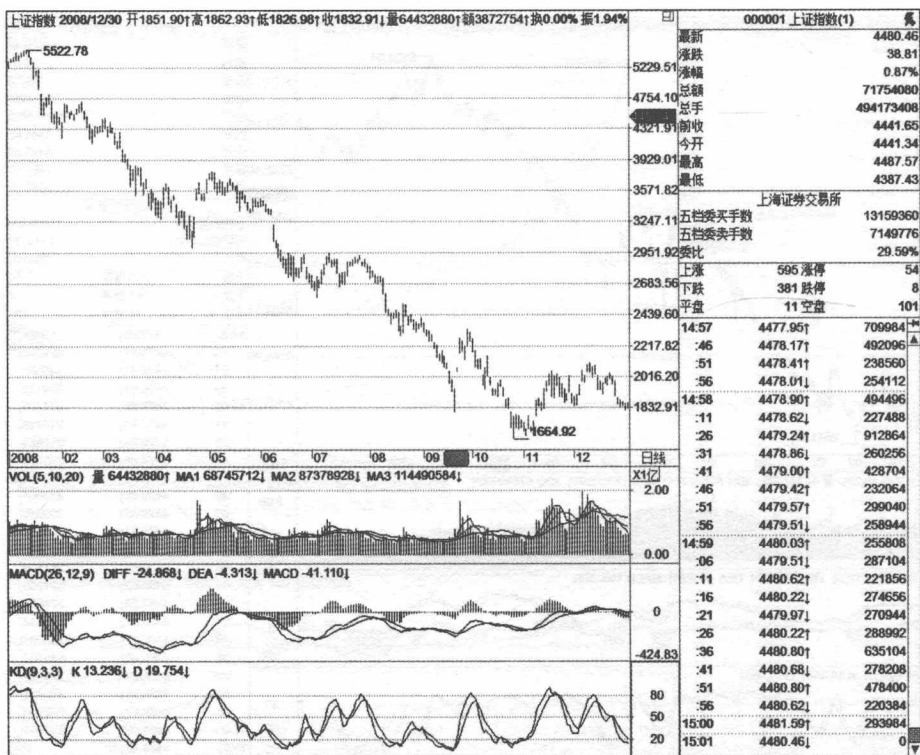


图 1-5 2008 年全年涨跌情况

2008 年，惨痛的一年。相信不少老股民记忆犹新吧。不少股民也因为这一年的行情而退出股市。不过到了 2014 年下半年和 2015 年上半年，这些股民又回来了。

2008 年，指数下跌了约 65%，市场收益开始重新配置。