

让观众目不转睛的演示文稿设计!

这样的PPT超厉害 2

# 轻松玩转 PPT设计

[韩]李承一 [韩]金爱振 编著

打造美观、实用、具有影响力的PPT，  
让你的PPT成为超级职场竞争力!

最富设计感、  
独一无二的素材!

PPT素材，涵盖图形型、  
文字型、项目符号型等  
实用模板，适用于公务  
汇报、报告发布、宣传演示、培训教案等

•132段 PPT基础操作视频，包括  
演示文稿编辑、动画效果编辑、  
演示文稿发布等

图4

这样的PPT超厉害 2

# 轻松玩转 PPT设计



[韩] 李承一 [韩] 金爱振 | 编著 张玉良 | 译

## 律师声明

北京市中友律师事务所李苗苗律师代表中国青年出版社郑重声明：本书参照原书中国青年出版社独家出版发行。未经版权所有人和中国青年出版社书面许可，任何组织机构、个人不得以任何形式擅自复制、改编或传播本书全部或部分内容。凡有侵权行为，必须承担法律责任。中国青年出版社将配合版权执法机关大力打击盗印、盗版等任何形式的侵权行为。敬请广大读者协助举报，对经查实的侵权案件给予举报人重奖。

## 侵权举报电话

全国“扫黄打非”工作小组办公室  
010-65233456 65212870  
<http://www.shdf.gov.cn>  
中国青年出版社  
010-59521012  
E-mail: editor@cypmedia.com

Presentation Design Source Book by Lee Seung-il (李承一), Kim Ae-jin (金爱振)  
Copyright © 2011 by Lee Seung-il (李承一), Kim Ae-jin (金爱振)  
All rights reserved  
Simplified Chinese Copyright © 2012 by CHINA YOUTH PRESS  
Simplified Chinese language edition arranged with Gilbut Publishing Co.,Ltd  
through Eric Yang Agency Inc.

版权登记号: 01-2012-2991

## 图书在版编目(CIP)数据

这样的PPT超厉害. 2. 轻松玩转PPT设计 / (韩)李承一, (韩)金爱振编著; 张玉良译.  
—2版. —北京: 中国青年出版社, 2014.10  
ISBN 978-7-5153-2703-7  
I. ①这… II. ①李… ②金… ③张… III. ①图形软件 IV. ①TP391.41  
中国版本图书馆CIP数据核字(2014)第209312号

## 这样的PPT超厉害2: 轻松玩转PPT设计

[韩]李承一 [韩]金爱振 | 编著 张玉良 | 译

出版发行:  中国青年出版社  
地 址: 北京市东四十二条21号  
邮政编码: 100708  
电 话: (010) 59521188 / 59521189  
传 真: (010) 59521111  
企 划: 北京中青雄狮数码传媒科技有限公司

责任编辑: 林 杉  
书籍设计: 六面体书籍设计 王世文 王玉平

印 刷: 北京建宏印刷有限公司  
开 本: 787×1092 1/16  
印 张: 14.5  
版 次: 2015年1月北京第2版  
印 次: 2015年1月第1次印刷  
书 号: ISBN 978-7-5153-2703-7  
定 价: 55.00元(附赠1CD, 内含PPT素材、模板及教学视频)

本书如有印装质量问题, 请与本社联系

电话: (010) 59521188

读者来信: reader@cypmedia.com

如有其他问题请访问我们的网站:

[www.lion-media.com.cn](http://www.lion-media.com.cn)

“北京北大方正电子有限公司”授权本书使用如下方正字体:

封面用字包括: 方正毡笔黑简体、方正硬笔楷书简体、方正兰亭黑系列。

前言	43
本书的架构	44
光盘内容预览	45

## PART 01 准备园地

---

### 演示文稿设计开始前

01 内容分析	52
02 素材收集	56
03 设计规划	59
04 幻灯片设计	63
05 了解字体和色彩	66

## PART 02 第一园地

---

### 欣赏公共、企业、教育演示文稿设计案例

01 公共演示文稿设计	75
01-1 公共演示文稿的概要及特征	76
01-2 公共演示文稿设计案例 1——唐津郡厅	78
01-3 公共演示文稿设计案例 2——宪法法院	81
徐东珠   设计师的唐津郡厅	84
02 企业演示文稿设计	87
02-1 企业演示文稿的概要及特征	88
02-2 企业演示文稿设计案例 1——SK 电信	90
02-3 企业演示文稿设计案例 2——HAPTIC AMOLED	93
全大龙   设计师的HAPTIC AMOLED	96

<b>03 教育演示文稿设计</b>	99
03-1 教育演示文稿的概要及特征	100
03-2 教育演示文稿设计案例 1——庆熙大学	102
03-3 教育演示文稿设计案例 2——汉阳大学	105
柳宋雅   设计师的庆熙大学	108

## PART 03 第二园地

### 公共、企业、教育、主题演示文稿设计 400

<b>01 公共演示文稿设计 100</b>	113
01 直观简洁的直线型设计	114
02 可以提高集中度与重视度的格状设计	116
03 具有细腻干练感的水波纹设计	118
04 直线与面交叉进行的前进设计	120
05 具有精简及深邃感的海平面设计	122
06 表现奔涌感的跳跃设计	124
07 表现希望之光的闪光设计	126
08 表现绵延不绝感的遐想空间设计	128
09 用现代感重新解析韩国太极设计	130
10 表现成长与展望的环球设计	132
<b>02 企业演示文稿设计 100</b>	135
01 表现摇曳升腾的蕴染设计	136
02 表现融合与伸展的扩散设计	138
03 表现高贵细腻感的花朵设计	140
04 表现富有喜悦感的设计	142
05 可以强烈吸引视线的魅惑设计	144
06 简单却干练的黑洞设计	146
07 表现展望未来的明日设计	148

08	表现奋力伸展的理想设计	150
09	可以减轻视觉疲劳的半圆设计	152
10	表现渐渐伸展的波长设计	154
<b>03</b>	<b>教育演示文稿设计 100</b>	<b>157</b>
01	表现挑战精神与热情的雄心设计	158
02	强调光线效果的通透设计	160
03	表现新颖轻松气氛的成长设计	162
04	表现生机勃勃的云朵设计	164
05	像童话般引人入胜的气球设计	166
06	表现留白之美的山脊设计	168
07	表现静谧悠然感的屋檐设计	170
08	明确强调宗旨的集中设计	172
09	悠远与精练感并存的宇宙幻想设计	174
10	以延绵不断的线条表现能量的设计	176
<b>04</b>	<b>主题演示文稿设计 100</b>	<b>179</b>
01	散发简单明亮感的连续设计	180
02	向着世界伸展的飞翔设计	182
03	各行各业皆可使用的图标设计	184
04	表现简洁感的 IT 设计	186
05	富有机械感的数字设计	188
06	表现干练有力的商业设计	190
07	表现未来充满希望的蓝图设计	192
08	模拟上课情形的黑板设计	194
09	表现年轻与活力的休闲设计	196
10	具有创意与艺术感的音乐设计	198

## PART 04 第三园地

### 演示文稿设计美工图案 878

- |                     |     |
|---------------------|-----|
| 00 使用演示文稿设计美工图案     | 202 |
| 01 用于强调关键词的圆形类美工图案  | 204 |
| 02 可以活用于文本框的直线型美工图案 | 206 |
| 03 可以当作图解使用的方形类美工图案 | 208 |
| 04 用于整理内容的文本框型美工图案  | 210 |
| 05 可以直观比较数值的图表型美工图案 | 214 |
| 06 用于强调信息的图解型美工图案   | 216 |
| 07 用于编排的特殊型美工图案     | 218 |
| 08 用于强调区域的地图型美工图案   | 222 |
| 09 强调数目的数字型美工图案     | 224 |
| 10 用于区分文字的项目符号型美工图案 | 225 |
| 11 用于明确表现内容的图标型美工图案 | 226 |
| 12 用于表现方向的箭头型美工图案   | 228 |
| 13 用于强化编排效果的效果型美工图案 | 230 |

这样的PPT超厉害 2

# 轻松玩转 PPT设计

[韩] 李承一 [韩] 金爱振 | 编著 张玉良 | 译



## 律师声明

北京市中友律师事务所李苗苗律师代表中国青年出版社郑重声明：本书参照原书中国青年出版社独家出版发行。未经版权所有人和中国青年出版社书面许可，任何组织机构、个人不得以任何形式擅自复制、改编或传播本书全部或部分内容。凡有侵权行为，必须承担法律责任。中国青年出版社将配合版权执法机关大力打击盗印、盗版等任何形式的侵权行为。敬请广大读者协助举报，对经查实的侵权案件给予举报人重奖。

## 侵权举报电话

全国“扫黄打非”工作小组办公室  
010-65233456 65212870  
<http://www.shdf.gov.cn>  
中国青年出版社  
010-59521012  
E-mail: editor@cypmedia.com

Presentation Design Source Book by Lee Seung-il (李承一), Kim Ae-jin (金爱振)  
Copyright © 2011 by Lee Seung-il (李承一), Kim Ae-jin (金爱振)  
All rights reserved  
Simplified Chinese Copyright © 2012 by CHINA YOUTH PRESS  
Simplified Chinese language edition arranged with Gilbut Publishing Co.,Ltd  
through Eric Yang Agency Inc.

版权登记号: 01-2012-2991

## 图书在版编目(CIP)数据

这样的PPT超厉害. 2. 轻松玩转PPT设计 / (韩)李承一, (韩)金爱振编著; 张玉良译.  
—2版. —北京: 中国青年出版社, 2014.10  
ISBN 978-7-5153-2703-7  
I. ①这… II. ①李… ②金… ③张… III. ①图形软件 IV. ①TP391.41  
中国版本图书馆CIP数据核字(2014)第209312号

## 这样的PPT超厉害2: 轻松玩转PPT设计

[韩]李承一 [韩]金爱振 | 编著 张玉良 | 译

出版发行:  中国青年出版社  
地 址: 北京市东四十二条21号  
邮政编码: 100708  
电 话: (010) 59521188 / 59521189  
传 真: (010) 59521111  
企 划: 北京中青雄狮数码传媒科技有限公司

责任编辑: 林 杉  
书籍设计: 六面体书籍设计 王世文 王玉平

印 刷: 北京建宏印刷有限公司  
开 本: 787×1092 1/16  
印 张: 14.5  
版 次: 2015年1月北京第2版  
印 次: 2015年1月第1次印刷  
书 号: ISBN 978-7-5153-2703-7  
定 价: 55.00元(附赠1CD, 内含PPT素材、模板及教学视频)

本书如有印装质量问题, 请与本社联系

电话: (010) 59521188

读者来信: reader@cypmedia.com

如有其他问题请访问我们的网站:

[www.lion-media.com.cn](http://www.lion-media.com.cn)

“北京北大方正电子有限公司”授权本书使用如下方正字体:

封面用字包括: 方正毡笔黑简体、方正硬笔楷书简体、方正兰亭黑系列。

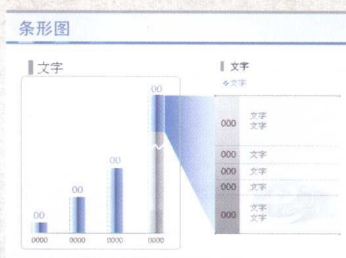
## 01 直观简洁的直线型设计

实例文件：公共01-CD.ppt

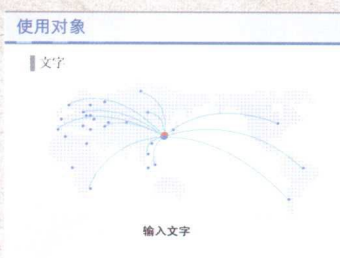


标题

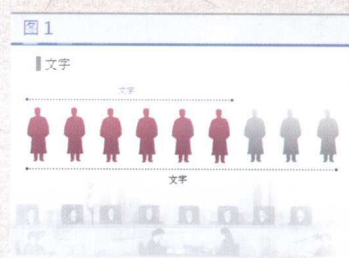
目录




条形图



使用对象



图表



图表




图片



结束

## 02 可以提高集中度与重视度的格状设计

实例文件：公共02-CD.ppt



标题



目录




内页



表格




图表



文本框



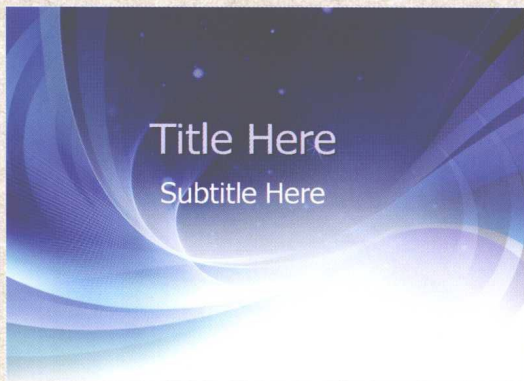
图表



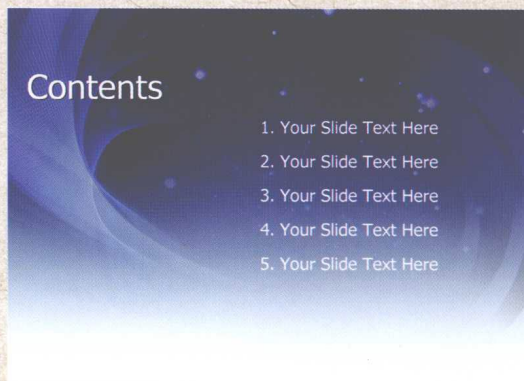
结束

# 03 具有细腻干练感的水波纹设计

实例文件：公共03-CD.ppt



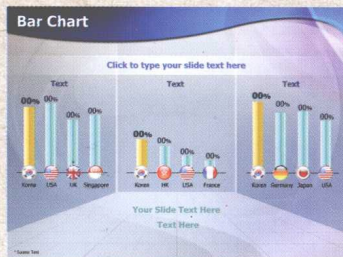
标题



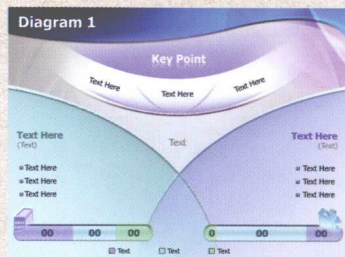
目录



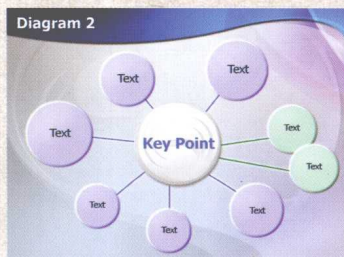
内页



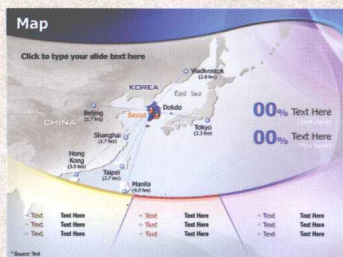
一览表



图表



图表



地图



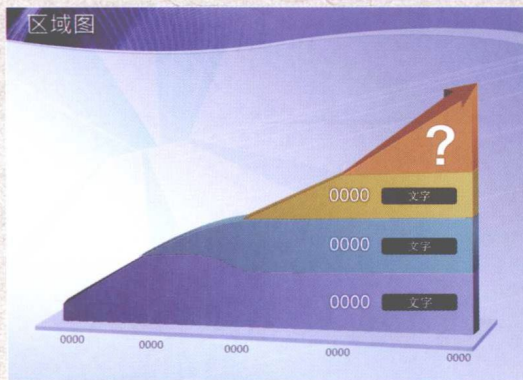
结束

# 04 直线与面交叉进行的前进设计

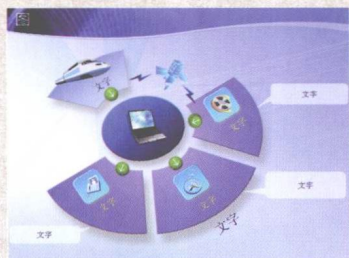
实例文件：公共04-CD.ppt



标题



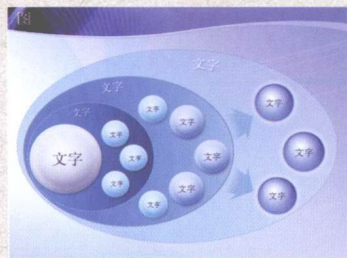
目录




图表




图表



图表



图表



图表



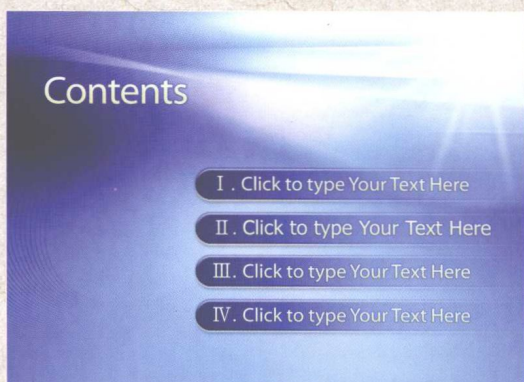
结束

# 05 具有精简及深邃感的海平面设计

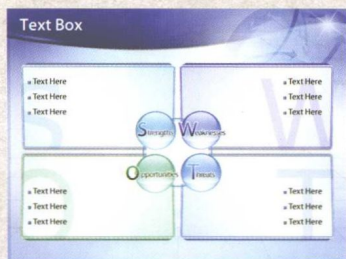
实例文件：公共05-CD.ppt



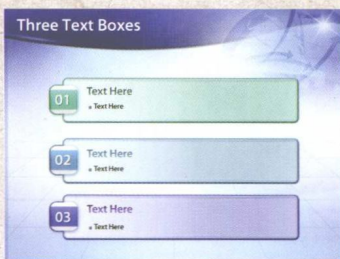
标题



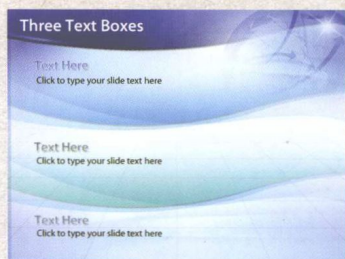
目录



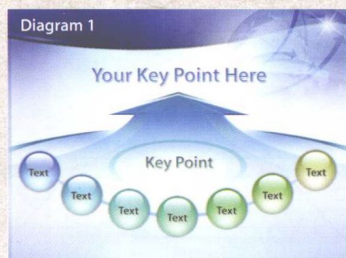
文本框



文本框



文本框



图表



图表



结束

# 06 表现奔涌感的跳跃设计

实例文件：公共06-CD.ppt



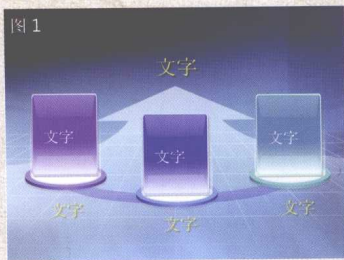
标题




目录



使用对象



图表



图表



图表




图表



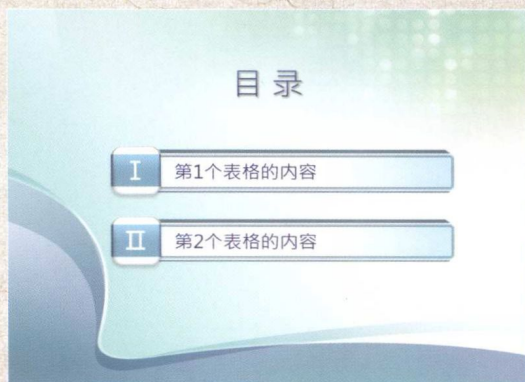
结束

## 07 表现希望之光的闪光设计


实例文件：公共07-CD.ppt



标题



目录



内页



表格



文本框



文本框



图表



结束



# 08 表现绵延不绝感的遐想空间设计


实例文件：公共08-CD.ppt



标题



目录



内页



文本框




图表



图表



图表



结束