



National Computer Rank Examination  
全国计算机等级考试

# 上机考试模拟考场 四级

黄明 梁旭 常征 梁静/编著



模拟考试软件



仿真试题解析



大连理工大学出版社  
DALIAN UNIVERSITY OF TECHNOLOGY PRESS





教育部外國語學院  
全國外國語教育研究中心

# 上機考試模擬考場

## 四級

主編 劉麗 副主編 劉麗 劉麗 劉麗 劉麗



教育部外國語學院  
全國外國語教育研究中心

01

全国计算机等级考试

# 上机考试模拟考场

四级

黄明 梁旭 常征 梁静 编著

大连理工大学出版社

## 内容提要

◆ 第一部分介绍上机考试的必备常识和模拟软件的使用;第二部分精选 27 套试题,详加解析;第三部分包括 15 套模拟题,可供练习;附录中介绍了 DOS 命令、UCDOS 使用、Turbo C 环境及程序的调试。

◆ 盘中配有一套上机考试模拟软件。该软件安装、使用简便快捷。软件中包括习题练习、模拟考试、模拟环境演示、考试成绩、练习统计、帮助等功能,是考生进行上机考试练习的最佳软件。此外,光盘中还包含了书上所有套题的文件资料,可供上机调试。

本套资料是根据全国计算机等级考试大纲编写。相信借助它考生会顺利过关。

### 全国计算机等级考试 上机考试模拟考场 四级

黄明 梁旭 常征 梁静 编著

文字编辑:吕志军 王影琢 电子编辑:高智银 王影琢  
封面设计:宋 蕾 责任校对:达 理

---

出版发行:大连理工大学出版社  
地址:大连市甘井子区凌工路 2 号  
邮编:116024  
电话:0411-4708842(发行),4707464(技术支持)  
传真:0411-4701466  
邮购:0411-4707961  
E-mail:dzcb@dutp.cn  
http://www.dutp.cn  
印 制:大连理工印刷有限公司

---

幅面尺寸:185mm × 225mm  
印 张:9.5  
字 数:179 千字  
出版时间:2004 年 1 月第 1 版  
印制时间:2004 年 1 月第 1 次印制

---

ISBN 7-900645-58-6

定 价:21.80 元

## 前 言

全国计算机等级考试以其公平性、广泛性和权威性吸引了大批大学生和社会人员报名参加,考试合格证书全国通用,作为择业、招聘、晋职的重要资质条件之一,更被用人单位所普遍重视。但有相当一部分考生对于上机考试比较茫然,通过考试有很大的困难,其中有部分考生对考试环境缺少了解。

为了帮助广大考生熟悉考试环境,熟练掌握考试题型、考试内容,我们特组织长期跟踪全国计算机等级考试,对全国计算机等级考试有着充分研究的老师编写了《全国计算机等级考试上机考试模拟考场 四级》。

图书共分四部分:第一部分,介绍了考试要求、考试内容、考试环境、考生目录、上机考试系统的使用和上机考试注意事项等上机考试的有关常识以及模拟考试软件的使用,把登录过程、考试环境实实在在地展现在大家眼前。第二部分,精选 27 套试题,并详加解析,几乎覆盖了上机考试的所有考点,题题经典,解题步骤更经典。第三部分,包括 15 套模拟题,可供考生考前练习。另外,在附录中介绍了 DOS 命令、UCDOS 使用、Turbo C 环境及程序的调试,这部分将为考生的考试答题助一臂之力。

光盘中,提供一套上机考试模拟软件。该软件安装、使用简便快捷。软件中包括习题练习、模拟考试、模拟环境演示、考试成绩、练习统计、帮助等功能,考生可以根据需要来练习或者进入模拟环境下进行考试。为了使考生熟悉上机考试的真实环境,特别设计了“模拟环境演示”功能,其界面和流程与正式的上机考试系统一致。软件中又包括了 50 套上机考试试题,是考

生进行上机考试练习的最佳软件。此外,光盘中包含了书上所有套题的文件资料,可供上机调试。

本套资料紧密结合最新考试大纲,根据历年上机考试真题编写而成。它是考生通过上机考试的好帮手,也可作为全国计算机等级考试培训辅导班的辅助教材。

读者在使用本书的过程中如有问题,请与我们联系:dzcb@dutp.cn。

编者  
2004年1月

# 目 录

## 前言

### 第一部分 上机考试指南

一、考试介绍·····	1	二、模拟软件使用·····	6
-------------	---	---------------	---

### 第二部分 上机考试试题及解析

第 1 套试题及解析·····	14	第 15 套试题及解析·····	48
第 2 套试题及解析·····	16	第 16 套试题及解析·····	50
第 3 套试题及解析·····	19	第 17 套试题及解析·····	53
第 4 套试题及解析·····	21	第 18 套试题及解析·····	56
第 5 套试题及解析·····	23	第 19 套试题及解析·····	58
第 6 套试题及解析·····	25	第 20 套试题及解析·····	61
第 7 套试题及解析·····	28	第 21 套试题及解析·····	63
第 8 套试题及解析·····	30	第 22 套试题及解析·····	65
第 9 套试题及解析·····	33	第 23 套试题及解析·····	68
第 10 套试题及解析·····	35	第 24 套试题及解析·····	70
第 11 套试题及解析·····	38	第 25 套试题及解析·····	73
第 12 套试题及解析·····	40	第 26 套试题及解析·····	75
第 13 套试题及解析·····	43	第 27 套试题及解析·····	78
第 14 套试题及解析·····	46		

### 第三部分 上机考试练习及答案

第 1 套习题·····	81	第 1 套习题参考答案·····	107
第 2 套习题·····	82	第 2 套习题参考答案·····	107
第 3 套习题·····	84	第 3 套习题参考答案·····	108

第4套习题·····	86	第4套习题参考答案·····	109
第5套习题·····	88	第5套习题参考答案·····	110
第6套习题·····	90	第6套习题参考答案·····	110
第7套习题·····	91	第7套习题参考答案·····	111
第8套习题·····	93	第8套习题参考答案·····	111
第9套习题·····	94	第9套习题参考答案·····	112
第10套习题·····	96	第10套习题参考答案·····	112
第11套习题·····	98	第11套习题参考答案·····	113
第12套习题·····	100	第12套习题参考答案·····	114
第13套习题·····	102	第13套习题参考答案·····	115
第14套习题·····	103	第14套习题参考答案·····	115
第15套习题·····	104	第15套习题参考答案·····	116

#### 第四部分 附录

一、DOS 应知应会·····	117	三、Turbo C 应知应会·····	125
二、UCDOS 应知应会·····	124		



# 第一部分

## 上机考试指南

---

---

### 一、考试介绍

#### (一) 考试要求

全国计算机等级考试四级考试包括笔试和上机两部分。前者是在全国规定的时间进行统考,后者是由上机考试系统进行分时分批考试。考试成绩划分为优秀、良好、合格和不合格四个等级成绩。笔试或上机考试成绩只有一门合格的,则在下次考试时只考未合格的一门,不必两门都重考。两门考试均合格者,由教育部考试中心颁发统一印制的合格证书。

全国计算机等级考试四级的时间定为 60 分钟。考试时间由系统自动进行计时,提前 5 分钟报警提醒考生存盘,考试时间一到,系统自动锁定计算机,考生将不能再继续考试。

上机考试要求考生独立完成,如果在考试中计算机出现异常情况,应与监考人员联系,不得擅自操作。

#### (二) 考试内容

四级上机考试满分为 100 分,只有一种题型,即程序设计考试题。考生须根据题目给定的要求编制程序,经调试和运行,并得到正确结果。

#### (三) 考试环境

##### 1. 硬件环境

目前,考点采用网络和单机共存的方案。微机的基本要求:实现单机考试的考点提

供考试使用的微机,CPU 386 以上,内存 4M 以上,硬盘 80M 以上,具有 3.5 英寸高密度软盘驱动器,EGA/VGA 彩显,101 键盘。

## 2. 软件环境

- (1)教育部考试中心提供上机考试系统软件。
- (2)操作系统:MS-DOS 5.0 以上。
- (3)汉字系统:希望汉字系统(UCDOS)版本要求 3.1 以上(正式版)。
- (4)全屏幕编辑系统为 EDIT、PE2 或 QEDIT 等。
- (5)四级考试软件系统:Turbo C 2.0 以上。

考试系统配置要求:

- (1)MS-DOS 5.0 以上。
- (2)文件打开数为 64 以上。
- (3)UCDOS 3.1 以上正式版。
- (4)硬盘必须具备 10M 以上剩余空间,如果考点是网络系统,则服务器硬盘必须具备 100M 以上剩余空间。

## (四)考生目录和文件的恢复

(1)考生考试目录:网络环境是在 K 盘上,K:\用户号\准考证号目录;单机环境是在 C 盘上,C:\EXAM\准考证号目录。例如:准考证号为 400199990001,则准考证号目录为 40010001(把其中的考点号 9999 删除)。考生在考试过程中不能脱离这个目录,否则将影响考生的成绩。

(2)在考试过程中,所操作的文件如不能复原或误操作删除时,考生自己把相应的文件从考生目录下的 WARN 子目录中拷贝回来即可。

## (五)上机考试系统的使用

### 1. 上机考试登录

第一步:开机,启动计算机。

第二步:启动 UCDOS 汉字操作系统。

第三步:执行打字字体读取程序:

RDPS(UCDOS 5.0 版本)/RDSL(UCDOS 3.1 版本)/RKFNT(UCDOS 6.0 版本)

下面以考号为 400199990001 的考生进行登录为例,根据屏幕显示实际效果进行说明。在 KSSYS 子目录下,输入 ID(假如已启动 UCDOS),即

```
C:\KSSYS> ID↵
```

显示第一屏,如图 1-1 所示。

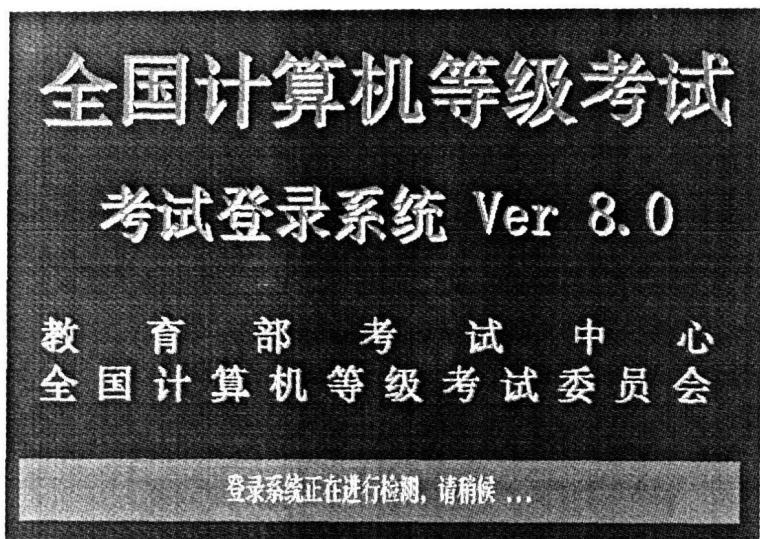


图 1-1 登录画面

稍后显示第二屏信息,如图 1-2 所示。等待考生输入准考证号。




图 1-2 准考证号登录画面

当输入的准考证号不存在时,上机考试系统会显示相应的提示信息(如图 1-3 所示),并要求考生重新输入准考证号,直至输入正确或按 < Esc > 键退出上机考试登录系统为止。



图 1-3 准考证号不存在

若输入的准考证号存在,则显示其对应的姓名和身份证号及相应的提示信息。现输入准考证号“400199990001”,按回车键后,显示第三屏,如图 1-4 所示。

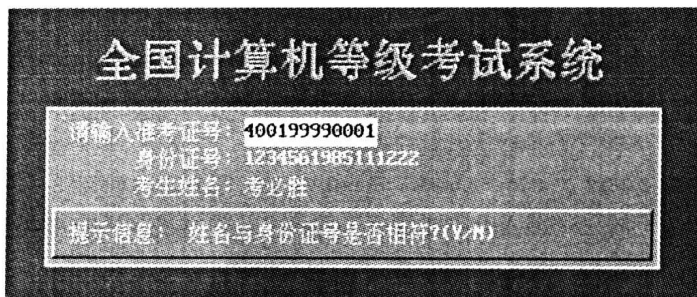


图 1-4 输入正确准考证号的画面

由考生核对自己的姓名和身份证号,如果发现不符则输入字符“N”,重新输入;如果相符,则输入字符“Y”。上机考试系统进行处理后将随机生成一份四级考试的试题,并显示提示信息(如图 1-5 所示)。



图 1-5 试题抽取信息

当上机考试系统抽取试题成功后,显示第四屏,如图 1-6 所示。

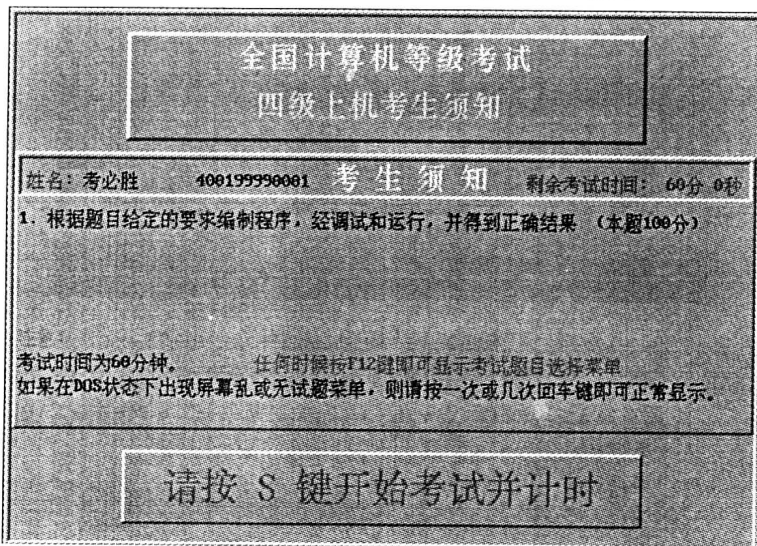


图 1-6 考生须知

当按 S 键后,显示第五屏,如图 1-7 所示。

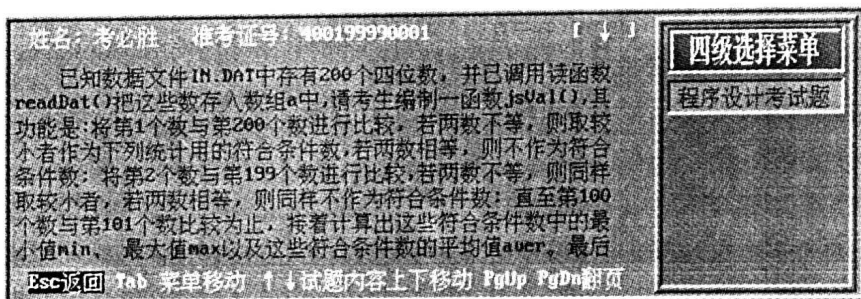


图 1-7 程序设计考试题

## 2. 考试界面说明

(1)从第五屏开始进入考试计时状态,图示信息仅占屏幕的半屏,剩余半屏处于DOS状态,提示符为 C:\EXAM\40010001 (即该考生的当前目录),供考生答题用。

(2)屏幕信息包括以下几部分:

第一行:状态行。给出当前考生的姓名,准考证号及信息显示状态。

显示开[完]:表示信息显示结束。

显示开[↓]:表示信息已到了屏幕上端,只能向下移动。

显示开[↑]:表示信息已到了屏幕下端,只能向上移动。

显示开[↓↑]表示信息处于中间部分,可向上或向下移动。

中间部分:为试题显示部分。四级只有程序设计考试题一种。当进入考试状态时,由于屏幕有限,只能显示程序设计考试题的一部分,若希望看到其他部分,可按↓或↑键显示其他部分。

右侧部分:是四级选择菜单,完成试题选择的功能。任何时候只要按<F12>功能键,即可出现该试题“选择菜单”。

最后一行:是提示行,指出各功能键的功能。该行通常有两种显示,反映两种不同状态。

答题状态:该行显示“按<F12>键,可显示试题内容,提前5分钟自动报警。”考生在这种状态下,可答题。该行此时提示考生按<F12>键,即可看到试题。四级上机考试只有一个试题内容菜单项,当按<↑>或<↓>键时,当前菜单项的试题内容上下移动;当按<PgUp>或<PgDn>键时,当前菜单项的试题内容上下翻页;当按<Esc>键时,则返回考生目录,继续答题。若当前试题已解答完毕或想重新查看试题内容,按<F12>键,当前试题内容便可显示。即<Esc>键和<F12>键是回答试题和显示试题的切换键。

### (六)上机考试注意事项

#### 1. 要事先熟悉考试环境

考生在上机时,应事先熟悉考试环境,免得因考试环境不熟,操作不当而影响考试成绩。

#### 2. 稳定情绪,登录考试系统

考生阅读完考试须知后,单击“请按 S 键开始考试并计时”按钮考试系统才开始计时,而不是考生坐在计算机前考试系统就开始计时。考生进入考场应先稳定情绪,避免不必要的失误。

#### 3. 考生登录验证

考生在进行考号登录验证时,若发现考号与身份证号码或姓名不符,应请监考人员进行处理,不要影响考试操作时间。

#### 4. 考生不能随意删除目录及目录下的文件

当考生登录成功后,应认真阅读考试须知,而不要盲目答题。考生不能随意删除任何原有的目录及目录下的文件,避免在考试和评分时产生错误,从而导致影响考生的考试成绩。

#### 5. 上机考试不得随意关机

如果考生在上机考试过程中遇到死机等意外情况(即无法进行正常考试)时,应向监考人员说明情况,经监考人员同意后方可进行二次登录。

## 二、模拟软件使用

光盘中配有一套上机考试模拟软件,其安装、使用简便快捷。考虑到大家实际情况:大都使用 Windows 操作系统,很少有 DOS 操作系统。我们特将其制作成基于 Windows 平台的模拟软件,这样大家可以在自己已有的 Windows 操作系统下进行练习、学习使用。本软件中包括了 50 套上机考试试题,且均配有参考答案,是考生进行上机考试练习的最佳软件。

### (一)安装

- (1)启动计算机,进入 Windows 操作系统。
- (2)将光盘放入光驱中。
- (3)在光盘路径下双击 setup.exe 可执行文件,进入安装界面。
- (4)系统将启动“四级”的安装程序,按照提示进行安装即可。

(5)安装结束后,启动程序。

## (二)功能介绍

### 1. 习题练习

在“习题练习”中,为您提供了上机考试的套题,使您通过练习达到强化训练的目的。您可以练习新套题、重做做错的套题、复习做过的套题。通过不断地练习,稳步提高对知识结构的认知程度。

### 2. 模拟考试

当您对整个知识结构有了较好的认知之后,通过“模拟考试”(随机抽题)这项功能可以对自己进行一下综合测验,看看自己到底掌握得如何。

### 3. 模拟环境演示

以交互操作的形式对全国计算机等级考试的实际上机考试环境进行模拟演示,让您可以在很短的时间内熟悉实际的上机考试过程。

### 4. 考试成绩

查阅已做过的试题。通过查看每一份试题来总结自己的得失,不断学习,循序渐进地提高自己的成绩。

### 5. 练习统计

可查看自己的做题进度和对知识掌握的熟练程度。

### 6. 帮助

最大限度地提供本系统的帮助信息。

### 7. 关于

关于本软件制作团体的一些信息。

### 8. 关闭

## (三)使用

### 1. 登录

开始进入本软件时要求用户注册登录,第一次使用须单击“新用户”按钮,如图 1-8 所示。在“姓名”后面的文本框中输入您的用户名,单击“确认”按钮进入系统。以后您可以单击已有用户名的按钮,然后单击“确认”按钮进入系统。

为了方便多用户操作,还可以单击“用户设置”按钮进行设置密码、更改密码、更改姓名、删除用户、重新选择头像操作,如图 1-9 所示。

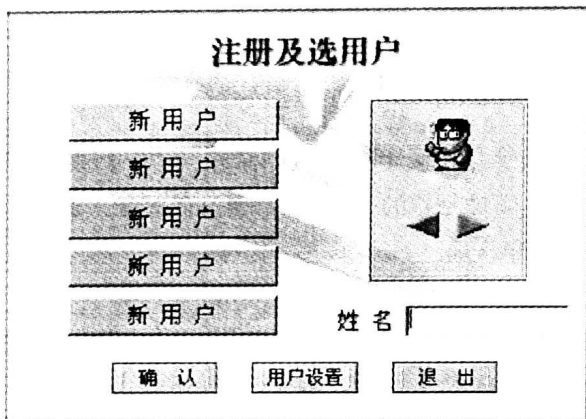


图 1-8 用户注册

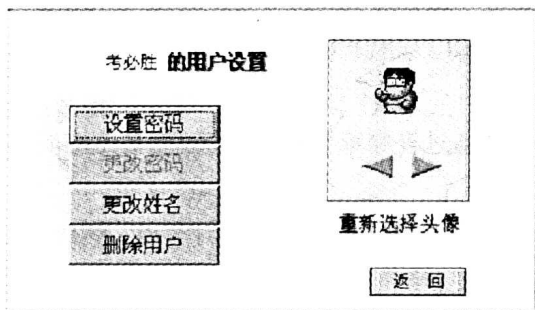


图 1-9 用户设置

## 2. 做题练习

在系统主界面下,如图 1-10 所示。单击“习题练习”按钮,会进入一个有用户做题评语板的窗口。窗口的评语板中显示了总的练习情况,窗口的下面有一排命令按钮,清楚地显示了它所能实现的功能。根据情况您可以选择进行某项操作。在单击“练习新题”按钮时,窗口显示出没做套题的数目,这时您可以在文本框中输入您想做套题的序号,再单击“开始”按钮进入“习题练习”窗口。如果您一套题都未做,“错题重温”和“习题回放”按钮为灰色,即不可用。单击“错题重温”按钮时只显示做错的套题数目,方法同“练习新题”;单击“套题回放”按钮时只显示做过的套题数目,方法同“练习新题”。还可以直接单击“随机选题”按钮进入,习题的内容及参考答案中的内容都可以进行复制和另存操作,方便您以后查看。窗口的左侧是计时指示面板、对错按钮;右侧是试题显示面板;下面是一些功能按钮。

简要的操作流程如下:



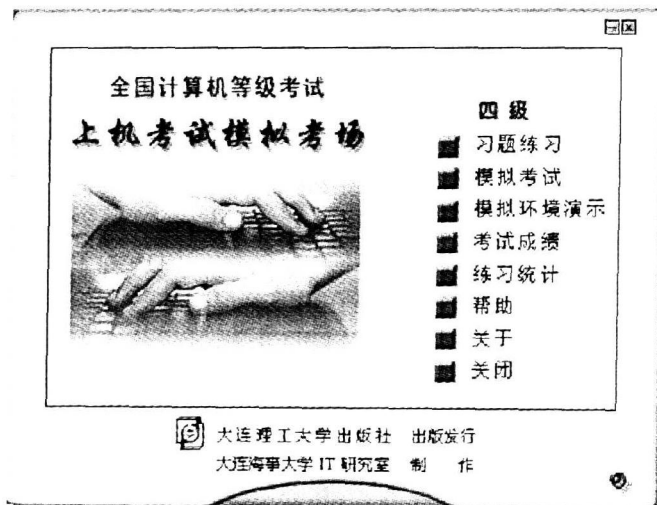


图 1-10 系统主界面

(1)单击系统主界面的“习题练习”按钮,进入习题练习选择界面。如图 1-11 所示。

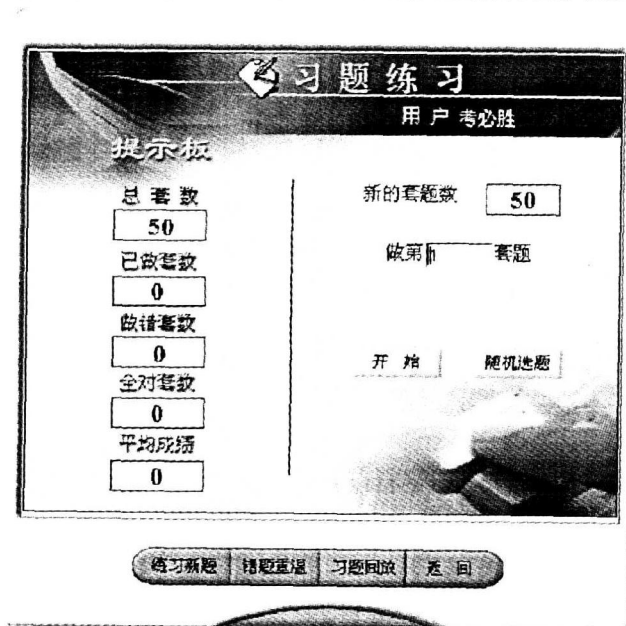


图 1-11 习题练习选择界面