

四川 蔬菜

四川科学技术出版社

四川蔬菜

余正之 编著

四川科学技术出版社

责任编辑：黄灼章

侯砚楠

封面设计：刘云泉

技术设计：杨璐璐

四川蔬菜

余正之 编著

四川科学技术出版社出版

(成都盐道街三号)

四川省新华书店发行

四川新华印刷厂印刷

统一书号：16298·270

1986年12月第一版 开本 850×1168 1/32

1986年12月第一次印刷 字数175千

印数 1—3,000册 印张 7.25 插页 8

定价：2.10元

前 言

蔬菜是人们不可缺少的生活必需品。它含有许多对人体有益的化学成分，如蛋白质、脂肪、维生素、矿物质和粗纤维等，这些化学成分，对促进新陈代谢，增进身体健康，都是必不可少的。

我国蔬菜栽培历史悠久。劳动人民在长期的生产实践中，创造、引进了许多优良品种和栽培技术。号称“天府之国”的四川盆地，自然条件优越，蔬菜品种之多，复种指数之高、上市之早、供应时间之长、产量之高均闻名全国。近年塑料大棚及塑料薄膜地面覆盖技术的应用和推广，我省蔬菜栽培又有了不少创新，因此，编者根据读者需要，对原“四川蔬菜栽培”进行修订和补充，把原来没有的水生蔬菜和薯类蔬菜补充了进去。

本书在修订中，得到西南农业大学园艺系蔬菜教研室，四川省蔬菜公司，威远、资中、南充农业局，重庆市农科所吕继林、**李光海**，成都市郊菜农林昌根，成都市金牛区副食品生产局蔬菜站杨白兰、黄芳，以及周槐、蔡明光、杜长煌等同志的帮助和支持。在此一并致谢。

本书的错误和不妥之处，敬请批评指正。

编著者：余正之

1983. 3. 28




图 1 成都竹丝茄

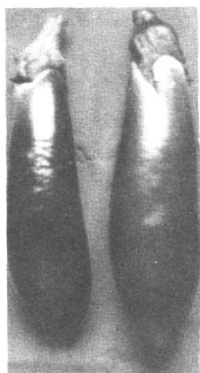


图 2 成都早红茄

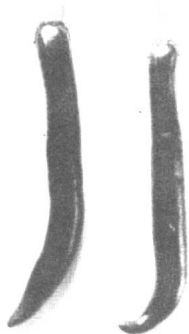


图 3 成都墨茄



图 4 竹丝茄留种

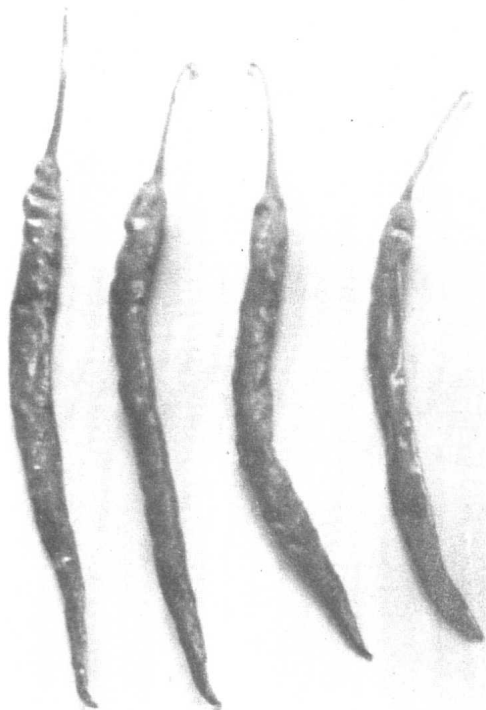


图 5 成都二金条辣椒



图 6 威远七星椒




图 7 成都大红袍辣椒




图 10 成都柿饼辣椒

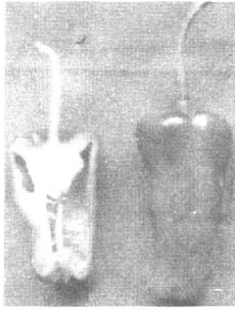


图 11 成都大红甜辣椒




图 12 成都小红甜辣椒




图 8 成都二斧头辣椒



图 13 罗城一号番茄

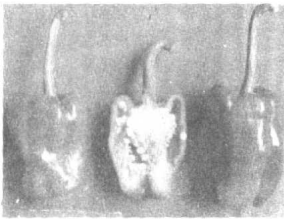


图 9 成都灯笼辣椒




图 14 番茄的人字形架



图15 番茄整形示意图




图16 江津扁南瓜




图17 青皮南瓜




图18 花皮南瓜




图19 成都花南瓜



图20 成都癞子南瓜

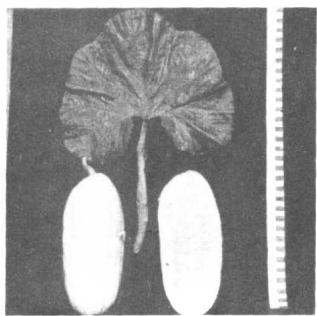


图21 成都黄皮笋瓜




图23 米易白瓜




图22 江津早南瓜



图24 成都大冬瓜

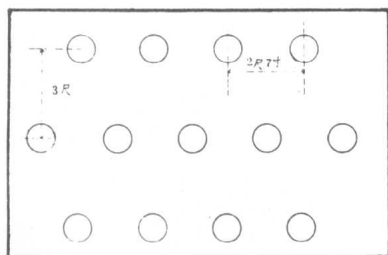


图26 高产冬瓜栽培株行距示意图



图25 广东青皮大冬瓜




图27 高产冬瓜架形




图28 房屋式架形

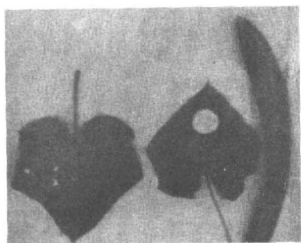


图30 陕黄瓜




图29 成都市人字形冬瓜架形




图31 白皮黄瓜

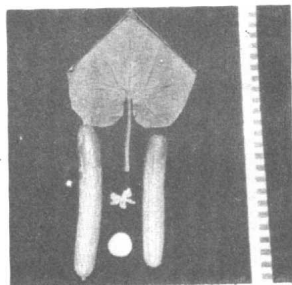


图32 白洋条黄瓜




图33 搭架名称示意图 1. “过龙” 2. 腰条

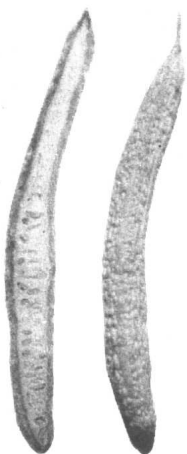


图34 青皮苦瓜

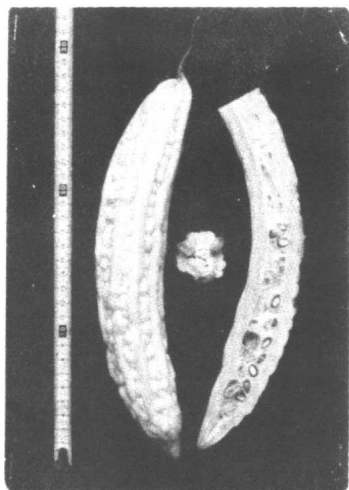


图35 大白苦瓜




图39 合川肉丝瓜



图36 成都线丝瓜




图37 线丝瓜



图38 二饭早丝瓜




图40 江津瓠瓜




图41 瓠瓜侧枝结果情况

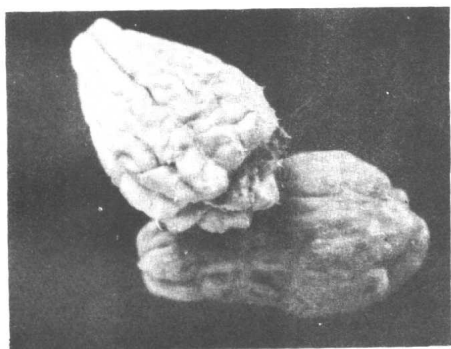


图42 邛崃佛手瓜 (带叶为种瓜)




图43 栈子四季豆




图44 成都棒棒四季豆

图45 井研四季豆






图46 黄荚矮生四季豆



图48 成都紫红豇豆




图47 成都红嘴燕豇豆

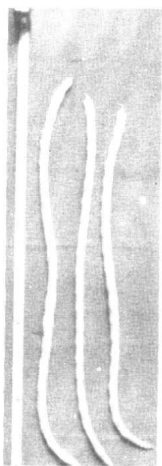


图49 成都白豇豆




图50 成都冬豌豆




图51 紫花扁豆

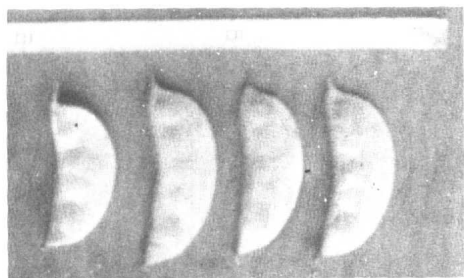


图52 白花扁豆




图53 青绿色扁豆

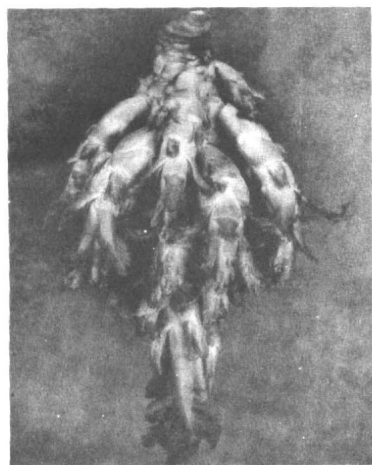


图57 抱孙青菜 (娃娃菜)



图54 涪陵草腰子

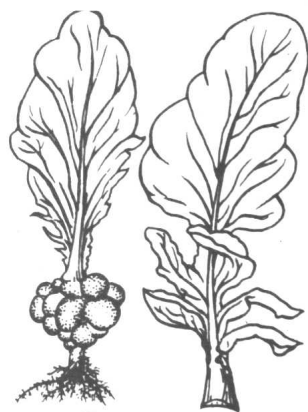


图55 三层楼



图56 鹅公包



图58 涪陵蔺市草腰子榨菜

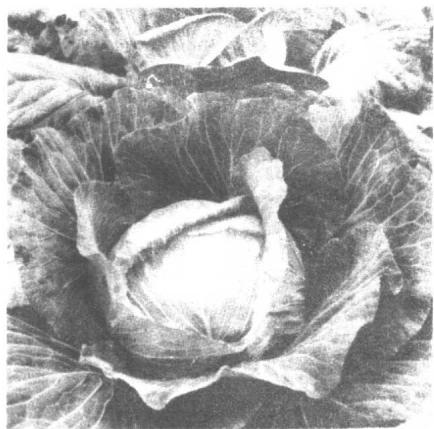


图59 成都二乌叶甘蓝



图60 成都引进的胶州大白菜



图62 成都枇杷缨萝卜




图63 成都市满身红萝卜



图61 成都引进的正定大庄白菜

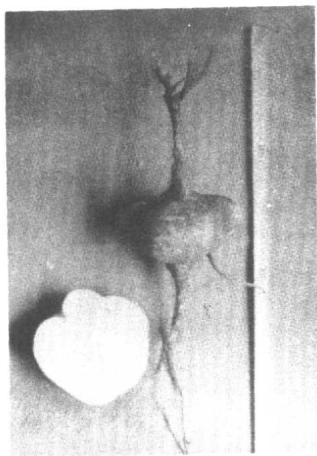


图64 成都地瓜



图65 二白皮莴笋




图67 成都大雍菜



图66 万年椿莴笋



图69 成都鹅儿苋



图68 成都软浆叶 (落葵)

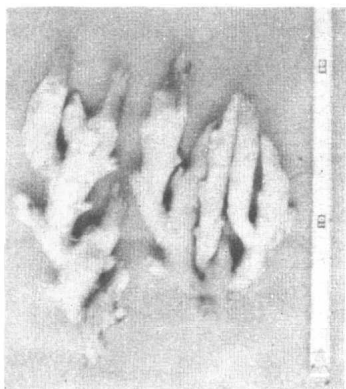


图70 成都生姜



图71 广汉小生姜



图75 挖播种沟

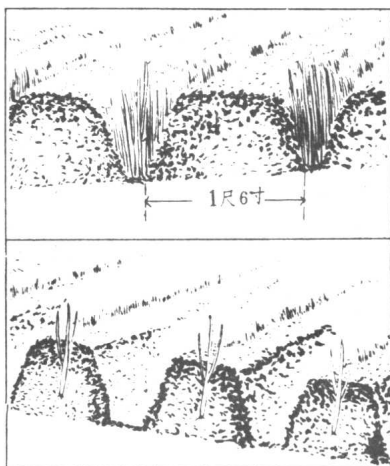


图72 软化大葱培土后的示意图

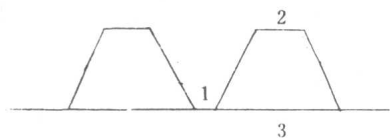


图74 播种沟示意图

1. 13.2 - 19.8厘米

2. 47 - 53.3厘米

3. 72.6 - 80厘米




图73 成都红皮洋葱



图76 播种



图77 播种沟间套种蔬菜



图78 培土上行



图79 收割韭菜



图80 遮光棚



图81 割尖后盖棚