

淑女套裝

李 柎編著·廣東人民出版社



LADIES'

TWO-PIECE DESIGNS



淑女套裝

李 枏編著

广东人民出版社

原出版者：香港万里书店有限公司

淑女套装

李 枏编著

广东人民出版社出版
(原出版者：香港万里书店有限公司)

广东省新华书店发行

广东新华印刷厂印刷

787 × 1092毫米32开本 8.5印张4插页

1985年10月第1版 1985年10月第1次印刷

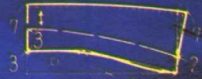
印数 1—103,000册

书号7111·1581 定价2.45元



1
用料： 面布用闊幅布 280 cm (110 吋) ，
 裏布 92cm × 300cm (36吋 × 約118
 吋) ， 21cm (8 吋) 裙用拉鍊一條，
 大小鈕共 12 個。

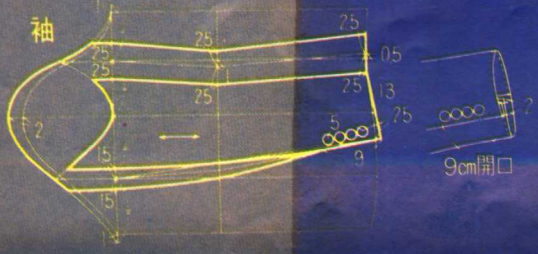



領



裙腰



裙位是前後脇差距
 穿入鬆緊帶





▲裁法見第 130 頁



▲裁法見第 130 頁



▲裁法見第128頁



▲裁法見
第129頁



▲裁法見第127頁




▶裁法見第127頁

前 言

在講究衣着崇尚潮流的香港社會，從男士、女士，以至至少男少女，甚至小孩子們的服裝，款式無不千變萬化，多姿多彩。人們對於時裝，經常可以在表演會、展覽會，或電視節目中看到，所展現的服裝款式，中、西均具，高貴典雅、樸素自然、活潑爽朗兼而有之。但這些服裝動輒數百元，或千元以上，非一般消費者所能負擔，最合乎經濟原則的，當然是自己動手縫製了。

此外，由於現代科技的發達，家用萬能衣車的普及，也大地方便了姊妹們。這些衣車，一般均具備有鋁骨、挑腳、開鈕門、釘鈕及車縫數種簡單花紋的性能，要縫製一件服裝，可說是既簡單又方便，只要懂得一些縫紉知識和基本的裁剪技法便可。


〈家庭裁剪叢書〉就是爲了及時向讀者提供最新的時裝服式而編寫的。這套叢書，按服式的種類而分別編成，先後已出版《西褲和西裙》《衣連裙》《恤衫和半腰裙》《淑女套裝》《孕婦時裝》《童裝》《幼兒服裝》等。書中選輯的服式，以實用、大方、時尚爲原則，每款均詳列裁剪圖解。書前有精美彩色插頁；書後有縫紉基礎知識介紹，包括裁剪用具、量身方法、製圖方法、服裝尺寸參考表及製圖記號，最適合愛好自縫服裝的讀者參考。對於有一定縫紉技術的人，更可依照圖例自行變化款式，而設計成適合自己的新服裝。

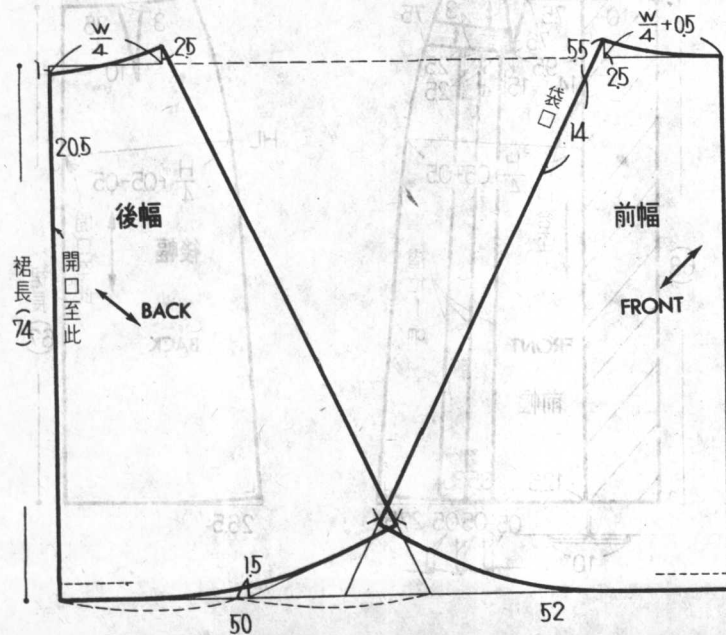
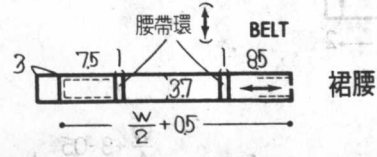
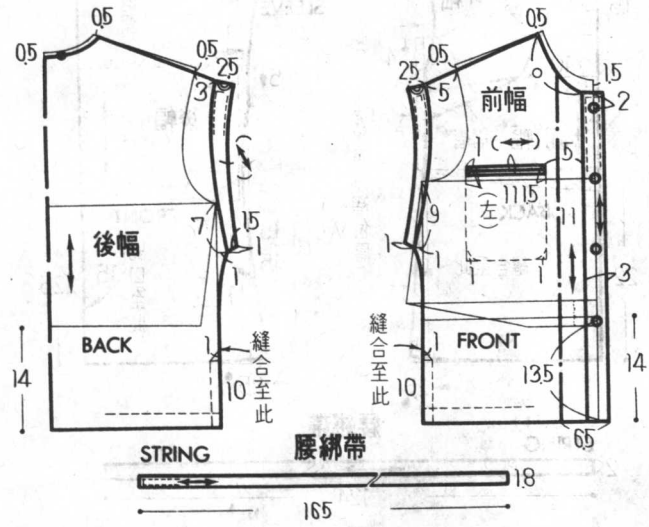
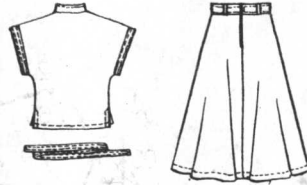


目次

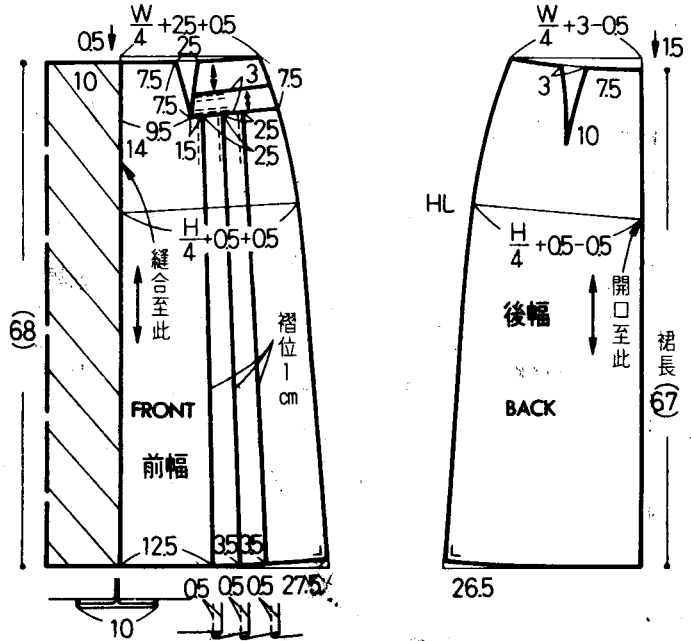
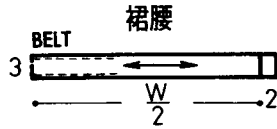
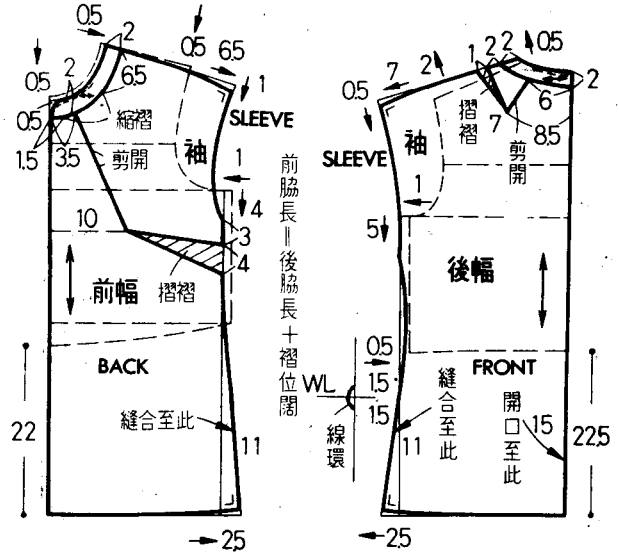
淑女套裝120款.....	9-130
縫紉基礎知識.....	131-138

淑女套裝 120 款



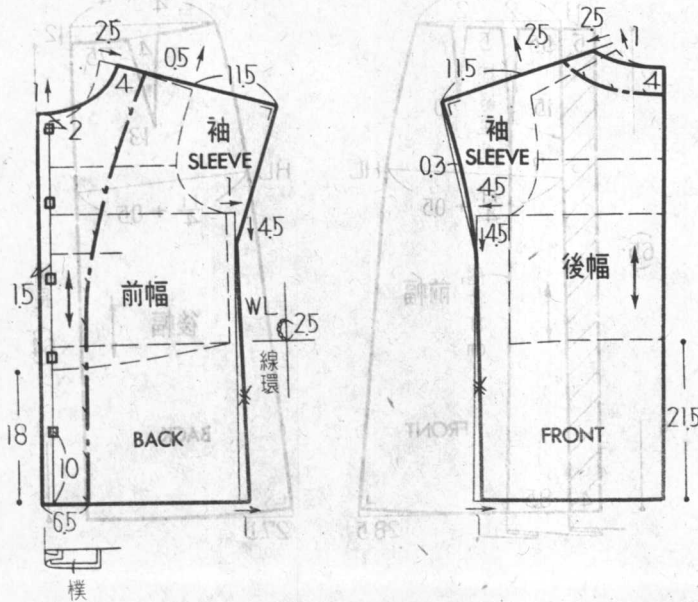
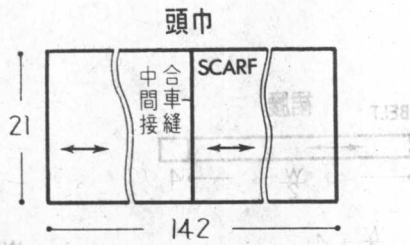
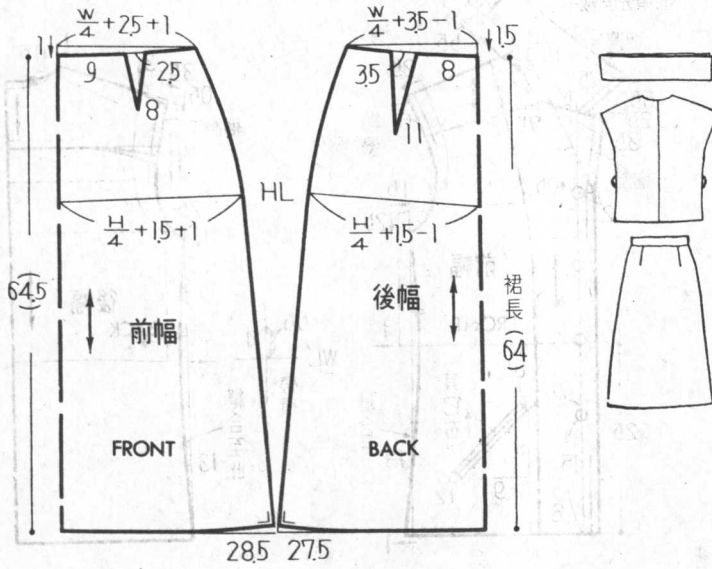
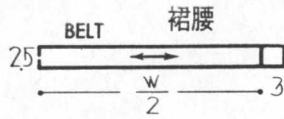


8
 用料：面布92cm × 340cm (36吋 × 135吋)，裏布(裙用)150cm (59吋)，樸少許，拉鍊一條，鈕4個。



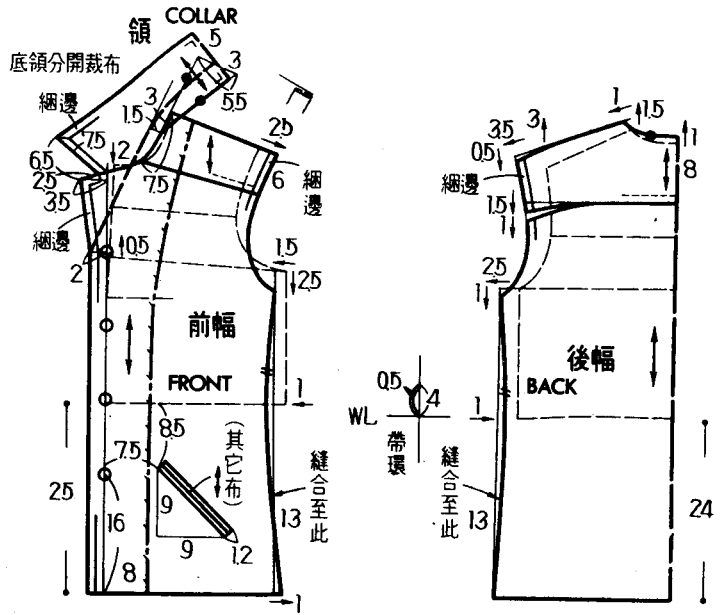
9

用料：恤衫92cm × 150cm（36吋 × 59吋），橫少許。裙面布92cm × 150cm（36吋 × 59吋），裏布145cm（57吋），橫少許，拉鍊一條。

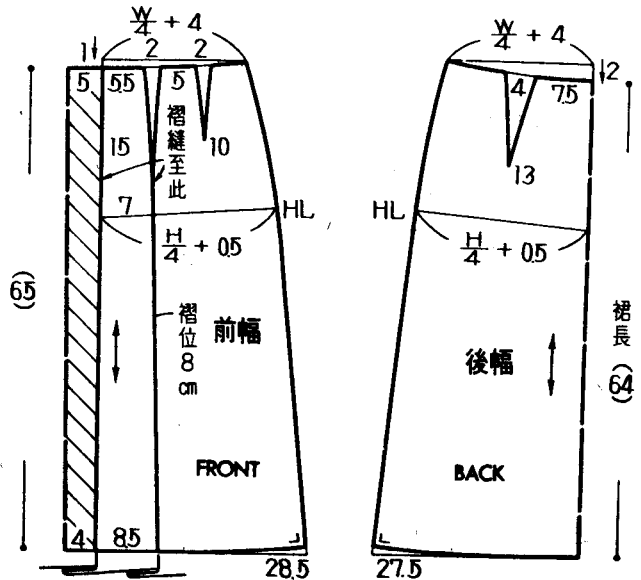
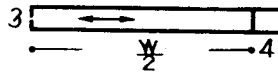


10

用料: 面布92cm × 370cm (36吋 × 146吋), 裏布 (裙下幅用) 160cm (63吋), 綢邊布100cm (39吋)。



BELT 裙腰



11

用料：面布92cm × 300cm (36吋 × 119吋)，其它布60cm (24吋)，裏布(裙用)150cm (59吋)，樸70cm (28吋)，拉鍊一條，鈕4個。