

庭院设计丛书

花团锦簇

小庭院

许你一个美丽的庭院

给四季增加色彩的四季盆景

以吊篮和盆景装饰阳台、走道

用具创意的花盆将庭院点缀得缤纷热闹

用各式花盆凸显自己喜欢的花色

从一个花盆开始学习颜色搭配

将数种植物栽种在一起的完整技巧

Give You A Beautiful Garden

DIY
自己动手



花团锦簇 小庭园

原著：(日) (株) エフジー武蔵
编译：石双立 司心

北京工业大学出版社

图书在版编目(CIP)数据

花团锦簇小庭院/石双立,司心编译.-北京:北京工业大学出版社,2003.8
(庭院设计丛书)

ISBN 7-5639-1252-5

I.花... II.①石...②司... III.庭院-园林设计 IV.TU986.2

中国版本图书馆CIP数据核字(2003)第044901号

HANA IPPAI NO CHISANA NIWA

Copyright © 1998 by Seibido Shuppan Co.Ltd.

All rights reserved

Original Japanese edition published by Seibido Shuppan Co.Ltd

Chinese translation rights arranged with Seibido Shuppan Co.Ltd.

through Japan Foreign-Rights Centre/Bardon-Chinese Media Agency



花团锦簇 小庭院

原著: (日)(株)エフジー武蔵

编译: 石双立 司心

责任编辑: 洪振快

装帧设计: 区洋

出版: 北京工业大学出版社

地址: 北京市朝阳区平乐园100号

电话: 010-67392308 邮编: 100022

印刷: 东莞市星河装潢印刷有限公司

地址: 广东省东莞市谢岗镇谢岗村新城工业区

规格: 850×1168毫米 16开 7.5印张 70.995千字

版次: 2004年1月第1版 2004年1月第1次印刷

印数: 1-5000册

书号: ISBN7-5639-1252-5/T·199

定价: 56.00元(精装)

版权所有, 翻印必究



庭院设计丛书

Give you

许你一个美丽的庭园

A Beautiful garden

庭院设计丛书

许你一个美丽的庭园



漂亮的花园
美化房子周围和庭院

四季庭院
花木栽培设计

户外景观
庭院设计

花团锦簇
小庭院

利用有限的空间
亲手营造一个属于自己的花园

与花草树石一起
感受阳光的煦暖、清风的和煦

让艰涩的生命
得到栖息



目录



Part 1 Coordination

4 给四季增添色彩的 盆景花园



- 6 春 Spring
- 18 从春季到初夏的植物目录
- 24 夏 Summer
- 34 夏季植物目录
- 40 秋·冬 Autumn & Winter
- 50 从秋季到冬季的植物目录

Part 2 Display

54 以吊篮和盆景装饰玄关、走道， 永远保持瑰丽多姿、五彩缤纷

66 <各种空间> 展示创意的吊篮与盆栽



C O N T E N T S

Part 3 Idea

70 用具有创意的花盆
将庭院点缀得缤纷热闹

82 用颜料使普通的花盆面目一新

Part 4 Color & Style

84 用各式各样的花盆
凸显自己喜欢的花色

Part 5 Color & Coordination

95 从一个花盆起开始
学习颜色搭配



Part 6 Gathering

105 考虑到花盆与显花
植物的平衡，将数种植物栽种在
一起的完整技巧

112 栽培盆栽的园艺基础知识



Part 1 Coordination

给四季增添色彩的盆景花园

通报春季到来的郁金香和三色紫罗兰，

不向酷暑屈服的马齿苋，

在秋风中摇曳的大波斯菊……

各式各样的显花植物，

让我们感觉到四季的变化。

请观赏显花植物盆景表现出的个性十足的季节变化吧！

CONTAINER
Garden



Spring




Summer



Autumn



Winter



Small garden





Spring

春季是百花盛开的季节，对爱花者来讲是等了又等，盼了又盼的季节。请观赏这段时期种类繁多、色彩丰富、个性十足、瑰丽多姿的花园。


🕒 三色紫罗兰、北极菊等代表春季的花卉正盛开着。在台风来袭前，必须先移开。



④ 将数个绽放着粉红色、黄色、白色花朵的相同色系的花盆摆在一起，可让人产生庞大的感觉。另外在花盆底下垫上砖块，可形成高低层次，让各式各样的显花植物展露生动的表情。



⑤ 这是位于东侧玄关前的盆景，当花卉显得疲软无力时，可以与在南侧培育的生气勃勃的花卉更换，随时保持百花盛开的状态。



以粉红色为主色，鲜艳欲滴的显花植物饗宴， 让行人展眼舒眉，欣悦无比。

这户人家的门前，开满了鲜艳欲滴的显花植物，令行人不由得驻足观赏。以色调丰富的三色紫罗兰、容易培植的北极菊为主角，各种花卉在春季的庭园舞台上婆娑起舞。由于是在玄关前，所以用

花盆来栽培。花盆统一使用当地名产常滑烧（译注：常滑寺附近出产的陶瓷器）的瓦盆，能够凸显出鲜艳的花色。盆景花园的要诀在于布置的方法，花盆下面应该垫块砖，不要直接摆在地面上，排水

和通风固不待言，外表看起来也会更加美观，可以收到一石二鸟的效果。将数个相同花色的花盆摆在一起，可以使整体看起来显得比较庞大。每天观赏花卉时，也要注意预防害虫。栽培显花植物已经成为生活的润滑剂，主人说她将会持续地进行下去。●



① 粉黄色娇艳欲滴的堇菜属植物。勤快地摘掉其枯萎的花朵，花朵就会陆续地绽放，长得非常茂密。



① 这是性喜阳光的报春花属植物。由于不喜干燥，必须栽种在排水良好的花盆内，不可直接在花卉上面浇水。



① 盛开的紫色小花是与春天的气氛非常相配的蓝滨菊。开过花之后，将枯萎的花瓣摘掉，可长久维持盛美的状态。



① 玄关前摆置以紫色和黄色搭配的三色紫罗兰盆景。椅子和喷壶等园艺用品的选购也富有创意和品味。

在不容易进行园艺工作的坡地上，可将不同种类与性质的花卉种植在一起，形成春意盎然的庭园。

② 以大型盆景为中心，两侧摆上小盆景。中间色调和暗色调的三色紫罗兰组合，令人赏心悦目，心旷神怡。在一般人容易疏忽而不会去利用的空间内，展现出整洁雅致的风格。



③ 这是具匍匐性的马鞭草属植物，性喜阳光，能耐暑热和干燥，非常容易培育。种植在木制花盆内会长得很茂盛。

④ 这栋住宅位于高地上，必须爬三个台阶才能到达玄关，可一边爬楼梯，一边欣赏盛开的紫丁香和小盆景。





⤴ 可以随时从起居室眺望的盆景花园。在大型的花盆内，一起种植常春藤、针叶树、白栲菊和三色紫罗兰。



⤴ 将北极菊、三色紫罗兰、庭荠、常春藤合种在一起，令人有春意盎然的感觉。



⤴ 摆在餐桌上的盆栽，可选种自己最喜欢的植物。蓝色的陶器可以衬托出任何花色，显得分外好看。



因为家位于斜坡的高地上，没有宽阔的庭院，所以就以盆景为主，享受栽培显花植物的乐趣。春季时分，从大门到玄关周围，以紫丁香、含羞草、醉鱼草属植物等花木和三色紫罗兰的盆栽为主，开满了婀娜多姿、千娇百媚的花卉。虽然看起来很庞大，却杂而不乱，那是因为女主人慧心巧手，将不同种类的花卉种植在一起，而产生出来的效果。种植在一起的花卉，是以三色紫罗兰为中心，将焦点摆在花朵的形状上，同时用针叶树和常春藤等植物来抑制颜色的泛滥。若能配合季节更换花卉，就可以经常欣赏到花朵盛开、美不胜收的景致。可重点式地摆置外观相异的瓮或陶器等具有特征的大型盆景，以求风貌的变化，这是花卉搭配上的重点，也可以在整体的布置上取得平衡。●

⤴ 这是由约30个盆栽所构成的盆景花园，一个个外观不同的陶器和素烧瓮等，各自表现出盆景的不同风貌。




④ 用在商店购买来的木材，自己钉成的附有棚架的花盆。左右对称摆置的花盆，展现出独特的空间。

**配合日式的庭院，用淡色调的显花植物，
使整体看起来有飘逸飞舞的感觉。**

⑤ 粉红色的毛茛属植物和白色的雏菊中间，搭配种植着常春藤。此为女主人种植物的技巧。



⑥ 并排着形状各不相同的土陶器制的草莓坛（译注：周围有带状开口，供种植小植物的一种花盆，原来种植草莓，故名），与黄色和紫色的三色紫罗兰形成对比，美不胜收。



⑦ 在杯型的素烧盆内，种植能够彰显春天气息的粉红色的郁金香，给人一种浪漫的感觉。颜色柔和的花卉成群地种在一起，非常显眼出色。



红色的三色紫罗兰，在淡橙色的郁金香、白色的北极菊当中非常突出。在布置上越往里面越高，使花朵看起来更为醒目。



此为庭院中性的花坛，由红色、黄色和白色的郁金香形成非常具有震撼力的空间，在许多清淡色调的花卉中，非常引人注目。

从20年前起就开始担任插花老师的女主人，将插花的技巧和感觉，灵活地运用在建造庭园上。她说：“我觉得庭园和插花相同，当花卉、空间和花盆等外观达到协调一致时，就可以按照自己的想法，建造出自己所喜欢的庭园。”她非常重视日式庭院的气氛，特地选择三色紫罗兰和郁金香等花色清淡的花卉来栽种。另外，由于是在有限的角落里从事园艺，所以以花盆为主，来享受种植盆栽的乐趣。女主人最喜欢的是她亲手做成的附有棚架的花盆。虽然整个庭院无法全部用来种花，但在吊篮和大的花盆内却种植着许多种类的花卉，花色艳丽，迎风摇曳，看起来简直就像花坛一般。她告诉我们，即使是日式的庭院，也能按照搭配的方式，享受建造美丽庭院的乐趣。●



玄关前摆了数个花盆，为了不破坏整体的气氛，用保守的色调来搭配。



许多花盆并排着，有如将庭园的树木环绕住。配合日式的庭院选择花色和花盆。

在露台上心情愉悦地栽培盆景，
按照颜色来布置，
形成协调而五彩缤纷的空间。



在象征树的周围，搭成圆形
的花坛，使附近的景致更加优
美，同时又能欣赏以三色紫罗
兰为主的花园。



① 坐在亲手做成的椅子和餐桌旁喝下午茶，在花朵和绿叶的环绕下，度过一段轻松闲适的时光。

这是一个美丽的花园，女主人说：“自搬家之后，就可以自由自在地培育显花植物。”她在宽阔的露台上，享受着一心一意栽培盆景的乐趣。

早春是以花色丰富的三色紫罗兰为主，在大型的花盆内搭配地种植着单色的花卉。以统一种植着紫色或粉红色的花盆为基调，为的是避免给人整体杂乱的印象。另外，也加上作为强调之用的黄色或白色的三色紫罗兰。女主人说：“为了营造五彩缤纷的气氛，我尽可能把颜色分开来摆饰。”她不拘泥于花色，从而使露台产生一种统一的印象。

除了餐桌和长凳之外，篱笆和用红砖围成的花坛，都是主人夫妇一点一点亲手做出来的。这别具创意的盆景花园，此刻正开满了春季的花朵。●



① 采用西洋式的布置方法，在窗边装饰天竺葵。粉红色的花色，有助于形成浪漫的气氛。花香扑鼻，每次经过时，都可以感觉到它的存在。

② (旱) 金莲花具有半匍匐性，所以适合栽种于吊篮上。吊篮装饰着庭园的树木，可以形成立体的空间。



③ 四周均衡地摆置着针叶树，展现出庭园的风貌。以三色紫罗兰为中心，各种花卉将露台点缀得五彩缤纷，身入其境，心旷神怡。



④ 砖造的花坛和长凳等，都是主人夫妇一点一点亲手做出来的。三色紫罗兰生气勃勃地绽放着花朵。



⑤ 将颜色呈对比的黄色和紫色三色紫罗兰搭配在一起，使彼此的颜色更为突出，形成有视觉冲击效果的花园。



④ 由花色柔和的花卉构成盆景花园，加上白栲菊、艾菊和针叶树等叶色，可避免颜色泛滥。

以开得最漂亮的花卉为主，更换摆置的花盆。
花盆内栽种着正值花季的花卉。

庭园内绚烂地盛开着三色紫罗兰、非洲雏菊、郁金香等春季的显花植物。女主人说：“在花卉开得最漂亮的时候，把正值花季的盆栽更换着摆置，是盆景花园的魅力所在。”女主人指出，她的花园之所以能够长年不断盛开着花朵，秘诀是将牛粪混入培养土内，将花卉种在一起，每两个星期施一次液体肥

料。虽然搭配着杏色和粉红色等花色柔和的显花植物，但由于这些显花植物的颜色都是属于扩散性的颜色，所以加上针叶树和白栲菊等绿色植物，看起来会比较收拢紧绷。女主人参考西洋书籍，热心地培育显花植物，她的目标是能拥有一个小规模英式花园。●



⑤ 让常春藤攀爬在花环上，再加以修剪，然后搭配白栲菊，是喜欢绿色植物的女主人别出心裁的布置。