

SUPER^{no}

无敌®

Super English Grammar

初中英语语法



NEW COURSE



advance
完全配合新课标
领航全新学习
1至3年级全适用



普及版

Workbook
本书另配编《初中英语
语法满分练习书》一册，
搭配使用，更见效果！



至此防伪标志皆为盗版



'SUPER'

无敌®



SUPER

new course

Super English Grammar

初中英语语法

- 由名校资深专业教师倾力编撰而成，配合最新课标，领航全新学习，初中1-3年级的所有学生适用。是高品质的英语教辅书，是应试与升学必备！
- 全书以一贯的无敌风格为基础，更具人性化，图解方式，凸显重点，助你精确掌握要领，提高学习效率，让你的英语成绩再添惊喜！
- 全书将初中语法知识点全面覆盖，并将语法重点归纳整理，每一个专栏，每一处表格，都是你学习语法的最佳助手，帮助你认知、理解、记忆以及运用，增强学习效果。
- 后附名师巧选另类知识点一问一答，解析语法。另本书和《初中英语语法满分练习书》配合使用，全面提升应试能力，全面增进备考技巧！

本书封面如无防伪标志，不得出售。版权所有，侵权必究。举报电话：(010) 64579581。

华克健



- 1969年毕业于河北
- 北京师范学院外语系英语专业。
- 曾任北京师大二附中
- 外语教研组组长、高级教师。
- 1989年9月至1990年7月赴美讲授汉语。
- 1997年9月起赴英伦游学、工作。
- 2000年回国继续执教。

ISBN 7-80138-327-3



9 787801 383273 >

每册定价：22元



图书在版编目(CIP)数据

无敌新课标系列·初中英语语法：普及版 / 华克键编著，
—北京：海豚出版社，2003.8
ISBN 7-80138-327-3

I. 无… II. 华… III. 英语—语法—初中—教学参考资料 IV. G634

中国版本图书馆 CIP 数据核字(2003)第 051334 号



无敌新课标系列

初中英语语法 普及版

2004年4月第1版

- 出版：海豚出版社·北京西城区百万庄路24号·邮编100037 ● 经销：各地新华书店
● 印刷：北京雷杰印刷有限公司 ● 印次：2004年4月第1版第1次印刷
● 开本：1/32, 880 × 1370mm, 15 印张 ● 书号：ISBN 7-80138-327-3/G · 581(外) ● 定价：22 元

总监制 ● 王华荣
创意制作 ● 无敌编辑工作室(台湾)
总编辑 ● 吴错望
作者 ● 华克键
责任编辑 ● 齐海光
编政管理 ● 陈文玮
编辑 ● 曹芸 郭巍巍 许文妍
李敬 陈茜 张丽
封面设计 ● 康孜孜
内页插图 ● 陈树明 庄姿萍 董晶玲

行销企划 ● 北京光海文化用品有限公司
北京市东城区东中街29号
东环广场写字楼B座4层B-D室(100027)
集团电话 ● (010)64185989(总机)
发行部 ● (010)64185975(专线)
订购传真 ● (010)64185971
汇款地址 ● 北京市北新桥邮局03号信箱
邮编：100007 收款人：光海公司
E-mail ● guanghai@public3.bta.net.cn
读者服务 ● (010)64185989 转 53, 54(分机)
选题征集 ● (010)64185976(专线)

法律顾问：中伦文德律师事务所 沈恒德律师 符霜叶律师
本书图文与版式设计非经书面授权不得使用；版权所有，侵权必究。

PDG

SUPER^{new}

Super English Grammar



普及版

初中英语语法

NEW COURSE



郑重声明

- 本书内容编辑著作权由台湾 **SUPER** 创意工作室享有。
- 本书封面、版权设计之著作权由北京光海文化用品有限公司享有。
- 本书出版权由海豚出版社享有。
- “无敌” 商标专用权经国家工商行政管理局商标局核准由北京光海文化用品有限公司享有。
- 未经同意擅自盗用、模仿、抄袭、改作、翻印或以其他方式侵权者，著作权人当依法追究其民刑事法律责任。

你肯定学得好语法!

在《无敌英语语法》(初中版、高中版)两本书三度改版发行之际,我想对正在打开这本书的朋友们说几句话。

【一、学英语,必须学一点语法】比起英语中那些鲜活生动的语句、五彩缤纷的词汇,语法就是些枯燥无味的条条框框。任何一种语言的语法都是经过无数代人含英咀华、历久磨砺、逐步总结出来的独特的说话与写作规则,是由一个个单独的词语、句型走向流畅的语句、华美的篇章之间一座无形的桥梁。作为语言中的骨架,语法是绝对不可或缺的。作为母语,你可以并不了解语法的条条框框,仍然能流利通顺地说出或写出你要表达的意思。那不是因为你了解语法,而是因为你已经在耳濡目染、经久不断的实践中,将这些“条条框框”变成了自觉的甚至是潜意识中的行为。但作为学习第二语言,情况就不同了。就像在右行交通的国家中生活惯了,来到左行国家,你必须强迫自己记住并遵从那里的行车习惯和交通规则。因此,学习英语,要学会听说读写,只记住单词、词组是不行的,一定要学一点语法。

【二、学语法,要力求简明】语法是一本大书,正像英语单词浩若烟海一样,语法规则也是千条江万条河。但真正在日常应用中最重要语法规则也就是那么几条。如英语动词的时态变化、人称代词的变化、基本句型的变化等。作为初学者,没有必要一开始就钻进那浩淼的语法之海,完全可以从简明扼要地掌握基本要点起步。至于语法中的细枝末节,可以在不断深入的学习和应用中去了解掌握。

【三、要入门,必须做到“烂熟于心”】对于初学者来说,基本的语法规则,必须准确掌握,烂熟于心,逐步把这些语法规则变为自觉甚至至是潜意识的语言习惯。而要烂熟于心,仅仅靠死记硬背是绝对不行的。应当在正确理解的基础上,大量实践;在千百次实践的过程中,牢记于心。

根据科学性、通俗性、趣味性的原则,为了帮助广大初学者、特别是中学生简明扼要地学好英语语法,我在总结自己多年来教学经验的基础上,针对中国学生学习英语的特点,参考国外把英语作为第二语言的教学模式和方法,撰写了无敌《初中英语语法》、《高中英语语法》两本书,再加上无敌英语创意编辑小组的辛勤工作和不懈努力,使得这本语法书以一种典雅活泼的形式呈现给读者,让人赏心悦目,爱不释手,受到了广大中学生和初学者的欢迎,同时也创造了销售近数百万册的骄人业绩。我作为本书作者感到由衷的欣慰。

进入新世纪,全民学习外语的热潮方兴未艾,英语教学改革不断深入。为了更加适应英语初学者的需要,并与正在进行的中学英语教学改革相衔接,这次改版,在内容上充分地体现了新的教学理念与新课标的紧密配合,使本书可以更好地充当中学生和所有初学者学习英语的好助手。

值此改版之际,我衷心地预祝每一位读者“开卷有益”,在学习英语的征程中,进步得快些,再快些。在这里,我为你们加油!

2003年8月于北京
(本文作者为本书撰稿者)



●序言……003

●总论……011

1 名词

Noun

●名词的种类……022

- 专有名词……022
- 普通名词……023

●名词的数……024

- 单数可数名词……024
- 复数可数名词……025
- 不可数名词……027

●名词的所有格……028

- 表示有生命物的名词的所有格……028
- 表示无生命物的名词的所有格……029

●名词的用法……030

2 冠词和数词

Art. & Num.

●冠词……044

- 不定冠词……044
- 定冠词……046
- 不用冠词的情况……048

●数词……050

- 数词的词形……051
- 数词的用法……052
- 数词的表示法及读法 053

3 代词

Pronoun

●人称代词……045

- 人称代词的基本用法……045
- 人称代词的特殊用法……046

●物主代词……047

- 物主代词的基本用法……047

●指示代词……048

- 指示代词的基本用法……049
- 指示代词的特殊用法……049

●自身代词和相互代词……050

- 自身代词……050
- 相互代词……051

●不定代词……052

- one 的用法……053
- some, any 及其合成词的用法……055
- no 及其合成词的用法……057
- no, some 和 any 及其合成词的用法……059
- other, another 的用法……060
- all, both 的用法……062
- each, every 的用法……063
- either, neither, both 的用法……065
- many, much, (a lot); a few, few,
○ a little, little ……068

4 形容词

Adjective

●形容词的用法……071

- 性质形容词和叙述形容词……071
- 形容词的位置……072
- 需注意的形容词用法……073

●形容词的比较等级……075

- 规则变化……075

- 不规则变化……076

形容词比较等级

- 的用法……077
 - 原级的基本用法……077
 - 需注意的原级用法……078
 - 比较级的基本用法……079
 - 需注意的比较级用法……080
 - 最高级的用法……082
 - 需注意的最高级用法……083

5 副词

Adverb

副词的种类、用法

- 和位置……086
 - 副词的种类……086
 - 副词的用法……087
 - 副词的位置……088

副词的比较

- 等级……089
 - 副词的原级……090
 - 副词的比较级……091
 - 副词的最高级……092

常见副词的用法……093

- very, much 非常……093
- too, either 也……094
- ago, before 以前……094
- 常用的频率副词……095

形容词和副词

- 的比较……096
 - 从在句中的作用看……096
 - 从构词方式看……097
 - 从在句中的位置看……099

- 从句中的谓语动词看……100

6 动词概说

Verb

- 动词的种类……103
- 短语动词……108
- 动词的基本形式……110
- 动词的时态……111

7 动词的一般现在时

Tense

be 动词的现在时……116

- 主语与 be 动词……116
- be 动词现在时的否定句……117
- be 动词现在时的疑问句……117
- There is/are 句型……119

一般动词的现在时……121

- 主语与一般动词……122
- 一般动词现在时的否定句……123
- 一般动词现在时的疑问句……124

一般现在时的基本用法……127

8 动词的一般过去时

Tense

be 动词的过去时……131

- be 动词过去时的肯定句……131
- be 动词过去时的否定句……132
- be 动词过去时的疑问句……133

一般动词的过去时……134

- 一般动词过去时的肯定句……134

- 一般动词过去时的否定句……135
- 一般动词过去时的疑问句……135
- 一般过去时的基本用法……136



动词的进行时

Tense

- 进行时的肯定句……140
 - 现在进行时的肯定句……140
 - 过去进行时的否定句……141
- 进行时的否定句和疑问句……141
 - 进行时的否定句……141
 - 进行时的一般疑问句……142
 - 进行的特殊疑问句……143
- 没有进行时的动词……144
 - 表示感觉的感官动词……144
 - 表示态度和感情、心理状态、继续等意思的动词……144
 - have/has 当“拥有”讲时……145
- 进行时的基本用法……145
 - 现在进行时的基本用法……145
 - 过去进行时的基本用法……147



动词的将来时

Tense

- be going to + 动词原形 +……151
 - 肯定句……151
 - 否定句……152
 - 一般疑问句……152
 - 特殊疑问句……153
- 主语 + will/shall + 动词原形 +……153
 - 肯定句……154

- 否定句……154
- 疑问句……155
- 一般将来时两种基本句式的区别……156
- 过去将来时……157
 - 过去将来时的句型……157
 - 过去将来时的构成……158
 - 过去将来时的用法……158
- 将来时的基本用法……158
 - 一般将来时的基本用法……158
 - 过去将来时的基本用法……159



动词的完成时

Tense

- 现在完成时的构成……161
 - 现在完成时的肯定句……161
 - 现在完成时的否定句……162
 - 现在完成时的一般疑问句……162
 - 现在完成时的特殊疑问句……163
- 现在完成时的用法……163
 - 结束、结果……163
 - 继续……164
 - 经验……164
- 使用现在完成时
 - 需注意事项……165
 - 现在完成时与一般过去时的区别……165
 - 点动词……169
 - have/has been to 与
 - have/has gone to ……170
 - 过去完成时与现在完成时的比较……170
- 过去完成时的构成……171

- 过去完成时的肯定句……171
- 过去完成时的否定句……171
- 过去完成时的一般疑问句……171
- 过去完成时的特殊疑问句……172
- 过去完成时的用法……172

12 助动词和情态动词

Mod. V. & Aux. V.

- 助动词和情态动词的定义……175
 - 助动词的种类……175
 - 情态动词的种类……176
 - can(could), may(might), must(need, have to) ……176
 - can, may, must 的肯定句……177
 - can, may, must 的否定句……176
 - can, may, must, need 的疑问句……180
 - can, could, may, might, must 表推测……182
- Will you...? 和 Would you (like)...? 及 Shall I/we...? ……184
 - Will you...? 和
 - Would you (like)的用法……184
 - Shall I/we...? 的用法……186
- should, ought to 和 had better……187
 - should 的用法及其他……187
 - have to ……188
 - have to 的用法……188
 - have to 的否定句……189
 - have to 的疑问句……189
- used to do sth. 和 be used to doing……190
 - used to do sth. 和 would 的区别……190
 - used to do sth. 和
 - be/get used to doing sth. 的区别……190

13 被动语态

Voice

- 被动语态的构成……192
 - 被动语态的句型……192
 - 被动语态的十种时态……192
 - 被动语态的否定句和疑问句……194
- 主动语态变为被动语态……195
 - 主动语态转换为
 - 被动语态的步骤……195
- 被动语态的几种类型……197
 - 由及物动词构成的被动语态……197
 - 由“不及物动词 + 介词或副词”构成的被动语态……201
 - 由情态动词构成的被动语态……202
 - 祈使句的被动语态……203
- 被动语态的注意事项……204
 - 适合被动语态的情况……204
 - 主动语态不能变为
 - 被动语态的情况……204
 - 被动语态与系表结构的区别……205

14 动词不定式

Infinitive

- 不定式的语法功能……208
 - 不定式作名词的用法……208
 - 不定式作副词的用法……210
 - 不定式作形容词的用法……212
- 不定式的重要句型及注意事项……214
 - 不定式否定式和有关 ask 的句型……214
 - “疑问词 + 不定式”的用法……215

- 不定式中省去 to 的情况……216
- 不定式中动词原形的省略……217
- want, wish, promise, hope+ 不定式……217
- too...to...和 enough to... ……218
- It is/was+ 形容词 +of/for sb. to do ... ……219

15

介词

Preposition

- 介词的种类和介词短语的用法……222
 - 介词的种类……222
 - 介词短语的用法……222
- 表示时间的介词……223
 - at, on, in ……224
 - before, after ……225
 - by, until/till ……226
 - for, during, through ……226
 - from, since ……227
 - in, within ……227
- 表示场所、方向的介词……228
 - at, in ……228
 - on, above, over, under, below ……229
 - near, by ……230
 - between, among, around ……230
 - in front of, behind, opposite ……231
 - in, into, out of, up ……232
 - along, across, past, through…… 233
 - to, for, from ……234
- 其他介词……234
 - 表示手段和材料的介词用
 - with, in, by ……234
 - of, from ……235
 - without, like, as ……236

- against, about ……237

● 介词短语……237

- 动词 + 介词 ……238
- be 动词 + 形容词 + 介词 ……240
- 介词 + 名词 ……241

16

连词

Conjunction

- 并列连词……243
 - and: 和, 并 ……243
 - or: 或, 或者; 否则 ……244
 - but: 但是, 可是, 而 ……244
 - so, for ……245
 - both...and: 和; 既……也…… ……246
 - either...or, neither...nor ……246
 - not only...but also …… 248
 - not only...but also, as well as ,
 - both...and ……248
- 从属连词……249
 - that ……249
 - when, while, since, after, before, as,
 - as soon as ……250
 - till/until ……251
 - because……252
 - if, though/although ……252
 - so...that ……253

17

句子的成分和基本句型

Sentence

- 句子的成分……255
 - 主语……255

- 谓语……255
- 表语……256
- 宾语……256
- 宾语补足语……257
- 状语……257
- 定语……258
- **五种基本句型……259**
 - 第1种句型……259
 - 第2种句型……260
 - 第3种句型……261
 - 第4种句型……261
 - 第5种句型……264
 - 第4种句型和第5种句型(双宾语和复合宾语)的比较……265

18 句子的种类

- **陈述句……267**
 - be 动词、一般动词(实义动词)、情态动词的否定句……267
 - 否定结构应注意事项……269
- **祈使句……271**
 - 含有第二人称主语的祈使句……271
 - 含有第一、第三人称主语的祈使句……273
- **感叹句……273**
 - what 引导的感叹句……274
 - how 引导的感叹句……274

19 疑问句

- **一般疑问句……276**

- be 动词的一般疑问句……276
- 情态动词的一般疑问句……277
- 一般动词(实义动词)的一般疑问句……277
- 现在完成时的一般疑问句……278
- 过去完成时的一般疑问句……278

● **特殊疑问句……278**

- 疑问代词的用法……279
- 疑问形容词的用法……280
- 疑问副词的用法……281

● **选择疑问句……283**

- 一般选择疑问句……283
- 特殊选择疑问句……284

● **反意疑问句……284**

- 陈述句(肯定式), + 疑问部分(否定式)? ……285
- 陈述句(否定式), + 疑问部分(肯定式)? ……287
- 其他类型的反意疑问句……287

20 句子的结构

- **简单句、并列句、复合句……292**
 - 简单句……292
 - 并列句……292
 - 复合句……293
- **宾语从句和状语从句……293**
 - 宾语从句……293
 - 状语从句……298

21 直接引语和间接引语

- **直接引语与间接引语的形成……309**
 - 直接引语……309

- 间接引语……309
- 直接引语与间接引语应注意的事项……314
 - 间接引语中时态仍不改变的情况……314
 - 人称的变化……315
 - 主句动词的使用……315
 - 要保存情态动词的意义……316
 - 否定的一般疑问句的变化……316
 - “Would you please...?” 如何变为间接引语……316

22 定语从句

Attributive Clause

- 先行词和关系词……318
 - 定语从句的构成……318
 - 关系词的作用……319
- 定语从句的种类……320
 - 限定性定语从句……320
 - 非限定性定语从句……320
 - 限定性定语从句和非限定性定语从句的区别……321
- 关系代词如何引导定语从句……322
 - 关系代词和普通代词的区别……322
 - 先行词和关系代词的种类……323
 - 定语从句的辨认与使用……324
- 各种关系代词的使用方法……327
 - 关系代词 who (whom) 的用法……327
 - 关系代词 whose 的用法……328
 - 关系代词 that 的用法……329
 - 关系代词 which 的用法……331
- 关系代词和介词·关系代词的省略……332

- 关系代词和介词……332
- 关系代词的省略……333
- 非限定性定语从句中的关系代词……334
- 关系副词的定义与用法……335
 - where 的用法……336
 - when 的用法……336
 - why 的用法……337
 - 关系代词和关系副词在定语从句中的区别……338
- 定语从句中需注意事项……338
 - 句型归纳……338
 - what 不能用于定语从句中……339

23 附录

Appendixs

- 英语语法 Q & A……341

英语语法分为词类、词形变化、构词法和句子成分四大部分。

说明

语法是研究词形变化和句子结构的科学。它又可以分为词法和句法两大类。

1. 词类

英语中的词可以根据词义、句法作用和形式特征分为十

大词类。见下表分类说明。

	词类	意义
1	名词 <i>n.</i>	表示人或者事物的名称。
2	形容词 <i>adj.</i>	用以修饰名词，表示人或事物的特征。
3	数词 <i>num.</i>	表示数量或顺序。
4	代词 <i>pron.</i>	用来代替名词、形容词或数词。
5	动词 <i>v.</i>	表示动作或状态。
6	副词 <i>adv.</i>	用以修饰动词、形容词或其它副词。
7	冠词 <i>art.</i>	用在名词前帮助说明名词所指的人或事物。
8	介词 <i>prep.</i>	表示名词、代词等和句中其他词的关系。
9	连词 <i>conj.</i>	用来连接词与词，短语与短语或句与句。
10	感叹词 <i>int.</i>	表示说话时的高兴、惊讶等情感，不在句中担任成分。

在这十种词类中，冠词、代词、形容词、数词及介词都和名词有关，而副词则和动词有关。

其中代词是代替名词的，形容词和数词是修饰名词的，冠词是限制名词的范围的，介词则说明名词与其他词的关系。

例词 **book** *n.* 书, 书籍

□ I have two **books**. (我有两本书。)

代词 动词 数词 名词

□ This is a new **book**. (这是一本新书。)

代词 动词 冠词 形容词 名词


例词 **on** *prep.* 在……之上

□ It is **on** my desk. (它在我的桌子上。)

代词 动词 介词(介词短语)


补充

短语是构成句子一部分的一组词。短语又可分为名词短语、介词短语、动词短语等。



比较

形容词和副词的主要区别在于它们所修饰的对象不同。形容词用来说明或修饰名词或代词，副词用修饰动词、形容词或其他副词。



副词修饰动词、形容词和其他副词。

例词 **work** v. (使)工作; (使)运转

□ He **works** **carefully**. (他工作得很仔细。)

代词 动词 副词

■ 名词、形容词、数词、代词、动词和副词在句子中独立担任成分，我们称之为实词。

■ 介词、连词和冠词不能在句中独立担任成分，我们称之为虚词。

■ 感叹词是比较特殊的，它一般不在句子中担任成分。

■ 英语中特殊的词还有不定式前的to，我们称之为小品词，它与介词to不同。

例词 **to** prep. 向, 往, 给……

□ Please listen **to** me. (请听我讲。)

介词

□ It's necessary for us **to** have a meeting.

小品词

(我们需要开个会。)

■ 英语中很多词是一词多词性的，我们不要把一个词只看成是属于某一词类的。实际上，一个词可以是名词，也可以是动词；或者，一个词既是形容词也是副词。总之，语言是灵活的。要注意掌握单词的词性，以减少不必要的错误。

例词 **visit** ① n. 拜访, 访问; 游览

② vt. 拜访, 访问; 参观

□ Last year he paid a **visit** to London with his parents.

名词

(去年他和他父母亲到伦敦游玩去了。)

□ He **visits** his grandparents once a week.

动词

(他每周去看他祖父母一次。)

例词 **fast** ① adj. 紧的; 牢的; 快速的

② adv. 牢固地; 很快地; 紧紧地

③ n. 禁食(期), 斋戒(期)

□ I prefer a **fast** car to a slow car. (我喜欢快车而不喜欢慢车。)

形容词(修饰名词 car)

- The little boy can run as **fast** as his elder brother.

副词(修饰动词 run)

(这个小孩儿和他哥哥跑得一样快。)

- The girl is **fast** asleep. (这个小姑娘在酣睡。)

副词(修饰动词 asleep, 且此处 fast=soundly)

- Friday is a **fast** day. (星期五是斋戒日。)

名词(修饰名词 day)

重要

副词的功能主要是从时间、地点、方式、程度等方面,对动词、形容词或其他副词的内容进行补充和说明。

2. 词形变化

英语的这一特点与汉语不同,汉语中没有词形变化,而在英语中除了虚词(冠词、介词、连词)和感叹词没有词形变化外,其余的实词都有词形变化。其中以动词的词形变化最多。

■ 动词的词形变化

动词的词形变化最多,它有人称、数、时态、语态和语气的变化。

- My mother **goes** to work by bus.

(我妈妈坐公共汽车去上班。)

因为主语是第三人称单数,时态是一般现在时,所以要在动词go的后面加es。

- The museum was **built** in 1957.

(这座博物馆是1957年建的。)

因为此句是被动语态,又是过去时,所以动词不能只用built,而要用被动语态的结构“be + V.(过去分词)”。此句中动词be的过去时为was,主语是第三人称单数,所以动词为was built。


■ 名词的词形变化

名词有自己的单数、复数及名词所有格的变化。

单数	■ an hour 一小时	■ a student 一个学生
复数	■ three hours 三小时	■ many teachers 许多老师
名词单数的所有格	■ Mary's sister 玛丽的姐姐	■ a friend of my brother's 我哥哥的一个朋友
名词复数的所有格	■ Teachers' Day 教师节	■ Students' Union 学生会

■ 代词的词形变化

代词有人称、数和格的变化,不仅变化多,而且变化大,需要牢记。



说明

形容词和副词的比较级一般用在一个人或物与另一个人或物之间的比较；一个人或物与其余的一组人或物之间的比较。这种比较是相对程度的高低或优劣。



□ He will show **me** around **his** school.

他(主格) 我(宾格) 所有格

(他将带我四处参观他的学校。)

■ 形容词和副词的词形变化

形容词和副词都有原级、比较级和最高级的变化。

□ She is the **thinnest** of the four.(四个人中她最瘦。)

形容词的最高级

□ She speaks English **faster** than her sister.

副词的比较级

(她比她姐姐的英语说得快。)

□ He looks as **young** as his brother.

形容词的原级

(他看起来和他弟弟一样年轻。)

相关词形变化的详细内容请参看本书<第一章名词>和<第三章代词>

■ 其它词形变化

除了上述规则的词形变化之外,还有一些固定的前缀、后缀与词根的变化。牢记这些规则是十分重要的,它能使你达到事半功倍的效果。

前缀	dis-, im-...	■ disable 使无能为力	■ impossible 不可能的
后缀	-er, -ful, -less, -ly, -ness, -tion...	■ teacher 老师	■ beautiful 美丽的
		■ worker 工人	■ carelessness 不细心
词根	care, happy...	■ careful 小心的	■ careless 不小心的
		■ happily 快乐地	■ happiness 幸福、快乐

3. 构词法

构词法有三种,即转化、合成和派生。简单的讲,转化,就是由一个词类转化为另一词类;合成,则是由两个或更多的词合成一个词;而派生,就是通过加前缀或后缀构成另一个词。

■ 转化

由一种词类转化成另一种或几种词类而词形并没有太大变化,我们就称为转化。也就是说一个单词可作名词,也可做

