

《洛克王国》商标及图片由腾讯公司独家授权使用



# 洛克王国

## Roco Kingdom

### 挑战紫玫瑰



**官方正版授权**

**附赠** 洛克王国魔法礼包卡  
游戏小地图

凤凰出版传媒集团  
江苏文艺出版社  
JIANGSU LITERATURE AND ART  
PUBLISHING HOUSE

## 图书在版编目 ( CIP ) 数据

洛克王国挑战塔攻略 / 深圳腾讯计算机有限公司  
著; 冬日文化传播有限公司编著. — 南京: 江苏文艺出  
版社, 2010. 11

ISBN 978-7-5399-4101-1

I. ①洛… II. ①深… ②冬… III. ①计算机网络—  
游戏—少年读物 IV. ①G899-49

中国版本图书馆CIP数据核字(2010)第212607号

书 名 洛克王国-挑战塔攻略  
编 著 深圳市腾讯计算机系统有限公司  
广州冬日文化传播有限公司

出 品 人 黄小初  
责任编辑 朱 涛  
特约编辑 银 时  
插 图 小城@冬日社  
责任校对 孙 慧  
责任监印 卞宁坚

---

出 版 凤凰出版传媒集团<http://www.ppm.cn>  
(南京市湖南路1号 210009)  
江苏文艺出版社<http://www.jswenyi.com>  
(南京市中央路165号 210009)

经 销 湖南天舟科教文化股份有限公司  
印 刷 江苏凤凰通达印刷有限公司  
开 本 889×1194 1/32  
印 张 2  
版 次 2011年1月第1版 2011年1月第1次印刷  
书 号 ISBN 978-7-5399-4101-1  
定 价 12.80元

---

版权所有 侵权必究  
营 销 (湖南天舟): 0731-82918795  
地 址 长沙市东二环二段194号天域新都商务楼5楼  
营 销 (江苏文艺): 025-68520896  
地 址 南京市湖南路1号凤凰广场B座1706室  
编辑部信箱: [kaixinjiazhu2010@gmail.com](mailto:kaixinjiazhu2010@gmail.com)  
江苏文艺出版社图书凡印装错误可向承印厂调换

《洛克王国》商标及图片由腾讯公司独家授权使用



# 挑战塔攻略

凤凰出版传媒集团



江苏文艺出版社

JIANGSU LITERATURE AND ART  
PUBLISHING HOUSE

# 目录:

4 挑战塔简介

6 英雄神殿

22

自然神殿

28

魔像神殿

34

诙谐神殿

40

机关神殿

46

巨龙神殿

52

万神殿

16

亡灵神殿

11  
暗影神殿





哇！  
好热闹啊~



好痛啊  
!!!



不好意思啊，  
人太多都  
看不见路了。



那是因为他们忙着去  
挑战塔！

我也去！

好像很  
刺激啊！



那我来教你  
一些秘笈吧！

LET's go!

# 挑战塔简介

在巫师恩佐离开以后，为了快速提高洛克王国的魔法能力，洛克国王指定权威的魔法学院秘密通过研究和驯养一些不常见的宠物，以便培养出一批具有强大能力的魔法师来保卫王国，随后魔法院长指派了多名魔法师外出训练。最后只有9名魔法师顺利返回了魔法学院，院长为这9名勇士建造了一个训练基地。最近院长决定再次开放这个秘密训练基地，更名为历练竞技场（挑战塔），指派这9名先驱者测试小魔法师们的能力，同时也可使新学员迅速提高自己的驯养与控制宠物的能力。小洛克们快来挑战吧！



小洛克可到魔法学院点击教学楼前面的“日晷”进入竞技场大厅。奥古斯汀正在大厅中等着你，快向他了解竞技场规则和具体挑战规则吧！



竞技场大厅中的9根柱子分别代表9个神殿，分别是英雄神殿、暗影神殿、土灵神殿、自然神殿、魔像神殿、诙谐神殿、机关神殿、巨龙神殿和万神殿。



通过柱子可以跳转到相关的神殿进行挑战。柱子上面青色宝石表示不可挑战，紫色宝石表示可以挑战，石柱变成彩色表示你已经挑战成功。

当你把所有石柱都变成彩色的，说明你已经完成竞技场的挑战，成为万众瞩目的魔法师了。



进入神殿前，系统会提示进入神殿内的宠物级数，小洛克要根据提示选择适合的作战宠物啊，最重要的是要备齐药水物品。



每个神殿都有5层（除了可怕的万神殿外），每层有2-9个数量不等的野生宠物，而先驱者就在最后一层等着你。一一打败各层宠物、最后战胜先驱者就算挑战胜利，奥古斯汀会为你开启新的神殿。



在各个神殿内每逢第三层和第五层都会有一个神奇宝箱，宝箱内会送不定量的PP泉水和HP药剂，可不要错过啊！



战胜先驱者后，除了会获得称号外，还会获得该神殿的特殊服饰一套。穿上特殊服饰来表明自己的能力强大吧！



假如还没战胜先驱者就退出神殿，那么再次进入该神殿时只能从第一层重新开始挑战。所以尽量做好充足准备再到神殿挑战吧！

同时要注意的是，这里的宠物是不能捕获的，不要浪费咕噜球啦。

废话少说，赶紧带上最厉害的宠物和药水一起挑战神殿吧！



# 英雄神殿

英雄神殿是历练竞技场（挑战塔）的第一个挑战馆，一共有五层，成功通过英雄神殿才可以进入下一个神殿进行挑战。小洛克们在进入之前先来了解一下英雄神殿吧！

知己知彼，  
百战不殆！



**宠物属性：**



武系

**把守宠物等级：**

Lv.60-64

**把守宠物：**

小火猴，拳套猴，火爆猴，格斗小五，格斗小六，格斗小七，小布石，冰封怨灵

**武系宠物主要特色：**

力量强大、防御强大、会使用反击技能造成二倍伤害

**克制武系的主要属性：**



毒系



翼系



萌系



虫系

**武系克制的主要属性：**



普通系



冰系



石系



虫系



恶魔系



机械系

**武进场提醒：**

1) 带齐6个宠物，平均等级最好不要低于45，因为武系的攻击力

实在太强，除非你有很高级的其他宠物带着；

2) 克制武系的属性技能准备好了吗？

3) 主属性被武系克制的宠物最好不要带噢，除非级别很高；

4) HP药剂和PP药水准备好了吗？

准备好了吗？  
出发！





## 英雄神殿一层

小火猴



等级	Lv.60
精力	140-160
常用技能	连环脚、反击、折翼拳

格斗小五



等级	Lv.60
精力	140-160
常用技能	连环脚、反击

## 挑战秘笈

进场后最好先挑战格斗小五，它的防御力比较低，不过两种宠物的技能相似。如果等级比较低，对付小火猴的时候最好先给自己加个防御或者降低它的攻击，因为“连环脚”会攻击两次，多多小心。如果是草系宠物，记得带个毒属性攻击，上来就先下个毒或者吸血。此外，如果你的等级比较高，先出手就更要注意了，这些宠物都有“反击”技能。如果出手比它慢，就会受到双倍伤害！相对而言，等级较低，速度不高的时候好好运用“反击”技能就能轻松搞定。

第一层建议使用最多2个宠物出战，保留实力，后面还有很多对手……

## 提醒

英雄神殿是第一个接触的挑战场馆，同时也是不可多得的练级好地点！让一个低级的宠物先出场，然后换成高级宠物，只要第一回合不死，分得的经验几乎上千！记住只在第一层打就OK，打完一次马上去宠物医院治疗，然后继续挑战，升级的速度非常快。

## 英雄神殿二层

小火猴



等级	Lv.61
精力	140-160
常用技能	连环脚、反击、折翼拳

格斗小五



等级	Lv.61
精力	140-160
常用技能	连环脚、反击、气合拳

## 挑战秘笈

场景怪物和上一层相同，只是等级有所提高。打法也和上一层类似，主要是经过了第一层，战斗力有一定消耗。如果宠物学会了“回光返照”等必杀技能，被打到重伤的时候就可以把握机会好好给它们点颜色看看了！同时必须看准机会给自己补血。最好也是先把格斗小五消灭掉再找小火猴，进入第三层前再统一治疗，可以节省很多洛克贝。

## 英雄神殿三层

小布石



等级	Lv.62
精力	140-160
常用技能	泥浆弹、泥浆飞溅、扔泥巴

小火猴



等级	Lv.62
精力	140-160
常用技能	连环脚、反击、肘击

格斗小五



等级	Lv.62	精力	140-160
常用技能	连环脚、反击、气合拳		

## 挑战秘笈

这层的武系宠物力量进一步提升，而且增加了石系宠物小布石，副属性是土，作为友情客串出现。如果刚才把草系毒系宠物放在首选，就要注意了噢！如果这时候你的宠物精力还很旺盛，可以仍然采取之前的策略先把小火猴和格斗小五消灭，最后再找小布石；如果已经明显精力不足，就先找小布石吧，它的攻击力很低，而且经常使用土属性魔法攻击，只要不是带着被克制的火属性、电属性、毒属性，都可以慢慢消磨，实在是个休息补血的好机会。好好利用小布石，把自己的宠物精力补好，迎接后面的几场恶战吧！

## 英雄神殿四层

冰封怨灵



等级	Lv.63
精力	160-180
常用技能	暴风雪、极光 光线、冰之球

拳套猴



等级	Lv.63
精力	150-170
常用技能	连环脚、反击、 肘击

格斗小六



等级	Lv.63
精力	150-170
常用技能	连环脚、反击、肘击

### 挑战秘笈

来到第四层，小火猴进化成拳套猴，格斗小五进化成格斗小六，攻击力大大增加。还好，刚才已经把精力值补充满，什么？还没有？不用害怕，这层的冰封怨灵同样也是扮演小布石的角色，冰属性克制草属性、土属性、翼属性，记得利用冰封怨灵补充精力的同时也要避免这些属性的宠物受到伤害。

如果有机会用“反击”、“回光返照”之类攻击大幅度提升的技能，也不用把拳套猴和格斗小六放在眼里，基本一击必杀，但是记得“反击”需要后发，“回光返照”之类的濒死技能必须先发。如果还没学会的话，就得先使用增加防御之类的辅助技能再展开一场恶战了。拳套猴的反击几率比格斗小六要高很多，记得多加小心，尽量不要让速度太快的宠物和拳套猴对战。接下来的五层就是先驱者所在，前进！

## 英雄神殿五层

火爆猴



等级	Lv.64
精力	170-190
常用技能	反击、肘击

格斗小七



等级	Lv.64
精力	170-190
常用技能	肘击、连环脚

### 挑战秘笈

终于来到第五层，小火猴和格斗小五都进化到最高级，成为火爆猴和格斗小七。这两场也是挑战先驱者之前的最后挑战，关键就是要尽可能让更多的宠物活着见到先驱者，才有机会获胜。

建议先把火爆猴打败，记得使用速度比较低的宠物，以防对方使用“反击”，如果精力不足马上更换成别的宠物，不要在这里死掉。等会挑战格斗小七的时候再找机会补血，或者以后用来做炮灰。回血的时候最好先放个毒技能，事半功倍。

印花





## 武系先驱者 安德鲁

### 安德鲁

男，武系，英雄神殿里的先驱魔法师。他很强壮，是个略显狡猾的粗人，但同时又是一个乐观主义者，挑战这个暴力又搞笑的魔法师一定很有趣。



**等级：** Lv.64

**精力：** 170-190

**常用技能：** 回光返照、肘击、反击



拳套猴

**等级：** Lv.64

**精力：** 170-190

**常用技能：** 气合拳、反击、连环脚



火爆猴

**等级：** Lv.64

**精力：** 170-190

**常用技能：** 肘击、反击

格斗小七



### 挑战秘笈：

终于面对英雄神殿的先驱者安德鲁了。他手上的3个宠物都不是省油的灯！进入战斗之前会有机会给你准备一下，最好把刚才已经很少血的宠物摆在首选，如果速度比对方快的话，还能加个毒状态或者来一次濒死攻击什么的，就算牺牲也要来个轰轰烈烈！如果其他宠物实在受伤严重，那就花点洛克贝治疗一下吧！这里的三个宠物是按顺序出现的，拳套猴还会“回光返照”技能！精力多的时候使用“反击”，少的时候使用“回光返照”……简直太霸道了！有机会的话上个毒，或者当它剩下40%血量的时候用大招一举消灭，不给它留机会。否则被“回光返照”打中必定损失惨重。

最后一个最好换成可以使用濒死攻击的宠物出场，因为第二个出击的是火爆猴，这时如果受伤惨烈，马上可以将对手一招致命。不然也只好注意防御，多用状态攻击保护自己了！最后出场的是格斗小七，是英雄神殿的最后一个对手，可以用力一搏！如果剩下的宠物精力已经不多，甚至剩下仅有的宠物，最好先补充一下吧，还省着药水干嘛？



终于打败安德鲁，全世界也为你欢呼！

胜利后可获得安德鲁格斗装，装备起来的样子很帅噢！就在你的背包里，马上穿起来让身边的小洛克们羡慕羡慕吧！



顺利通过英雄神殿后，再次进入竞技场大厅会发现，英雄神殿的水晶标志已经变成象征武力的拳头了。以后你可以带着自己的宠物再次挑战英雄神殿里的对手，都是练级的好材料噢！与此同时，旁边的暗影神殿也可以进入了！



# 暗影神殿

暗影神殿是历练竞技场的第二个挑战馆，一共有五层，成功通过暗影神殿才可以进入下一个神殿的挑战。小洛克们在进入之前先了解一下暗影神殿吧！

知己知彼，  
百战不殆！



宠物属性：



毒系

把守宠物等级：

Lv.65-69

把守宠物：

多多、多啦多、古啦多、路路、路路尼、

古路尼、超音蝠、扁嘴蝠、格斗小八、遁鼠

毒系宠物主要特色：

攻击力弱、毒技能会造成最高15%的持续伤害

克制毒系的主要属性：



毒系



土系



石系



萌系



幽灵系

克制毒系的主要属性：



草系



武系



毒系





虫系




进场提醒：



- 1) 暗影神殿是65级的竞技场，但等级在30级左右的某些宠物，如音速犬好好利用“回光返照”技能也很容易过关，混经验也很方便；
- 2) 克制毒系的属性技能准备好了吗？或者是不被毒系克制的高攻击的宠物也行；
- 3) 主属性被毒系克制的宠物最好不要带噢，除非级别很高，也不建议带精力太高的宠物出击，因为毒属性的伤害是看精力比例的，精力越高伤害也越高，防御力也用处不大，这里的宠物攻击很低，因此选宠物的时候最好以攻击力为主吧！
- 4) HP药剂和PP泉水准备好了吗？尤其是HP药剂，这里绝对是血的战斗……



准备好了吗？  
出发！






多多		等级	Lv.65	路路		等级	Lv.65
		精力	140-160			精力	140-160
		常用技能	毒之针、毒雾、扔臭鸡蛋			常用技能	毒之针、毒雾、扔臭鸡蛋
暗影神殿一层	挑战秘笈	<p>怀着忐忑的心情进入阴森可怕的暗影神殿，昏暗的灯光，发臭的水沟，这果然就是毒系宠物的聚居地！暗影神殿应该是整个竞技场里面最简单的一个神殿了，以后可以带着低级的宠物直接进入暗影神殿练级。无论是多多还是路路，主要使用的都是毒系属性魔法技能，只有命中之后才会受持续伤害，而“毒之针”有直接伤害，但是攻击力很弱。即使用25级的宠物当首选，也可以安全把它们消灭，还有接近上千的经验。</p>					
	提醒	<p>如果你只是为了升级，可以随意用低级宠物作为首选，使用强力的攻击技能，只要不被毒系克制都可以轻松得到经验，万一有危险再换成别的高级宠物，反正随时可以退出神殿去治疗。如果你想在挑战神殿的同时升级，有一个两全其美的方法：先用一个低级宠物作为首选，开始后不攻击，马上换成其他高级宠物，这时对手的毒技能即使命中了低级宠物，替换的当前回合也不会受到持续伤害，既节省精力也能赚到经验。</p>					

多多		等级	Lv.66	路路		等级	Lv.66
		精力	150-170			精力	150-170
		常用技能	扔臭鸡蛋			常用技能	毒之针、毒雾、扔臭鸡蛋
暗影神殿二层	超音蝠		等级	Lv.63	精力	130-150	
	挑战秘笈	<p>超音蝠的精力值比较低，可以用电系、冰系、石系技能对付。基本不建议用毒技能对付毒系宠物，因为消耗的时间太长，还不如攻击技能直接。这三个宠物进入战斗后会马上使用“扔臭鸡蛋”，命中率不高，如果有必杀技能就可以趁机一招致命。本层仍可以先用低级宠物出战，节省主要宠物的精力，同时注意吃HP药剂，别忘了，每次补充的精力不能小于毒属性的两次伤害量，不然就白吃药了，小洛克们开动脑筋好好计算一下吧！</p>					

暗影神殿三层		等级	Lv.67	路路尼		等级	Lv.67
		精力	180-190			精力	170-190
		常用技能	毒之针、毒雾、扔臭鸡蛋			常用技能	毒之针、毒雾、扔臭鸡蛋

多啦多 	等级	Lv.67	格斗小八 	等级	Lv.67
	精力	170-190		精力	130-150
	常用技能	毒之针、毒雾、扔臭鸡蛋		常用技能	反击、连环脚
暗影神殿三层	挑战秘笈	<p>进入暗影神殿第三层，这里的所有宠物都已经进化，精力值大大提升。而经过两层的战斗，我们的主宠物的精力值和PP值都已经大大消耗，如果不想浪费洛克贝，最好先利用多啦多或者路路尼好好补充一下，以免后面的战斗没有机会补充PP值。战斗方式和前面两层类似，注意自己的精力就好。</p> <p>暗影神殿安排了一些其他系别的宠物干扰我们，武系宠物格斗小八的出现很让人头痛，因为我们用来对付毒系的石系宠物都被武系属性克制。如果手中有克制武系的毒系、翼系、虫系宠物或者属性技能，就能大派用场了，而且最好让速度比较慢的宠物上场，以免格斗小八使用“反击”技能。即使有宠物受伤严重也没关系，先不着急在战斗里补充，在四层还有机会。</p>			

扁嘴蝠 	等级	Lv.68	路路尼 	等级	Lv.68
	精力	190-200		精力	170-190
	常用技能	毒之刺、扔臭鸡蛋		常用技能	毒之针、毒雾、扔臭鸡蛋
	多啦多 	等级		Lv.68	遁鼠 
	精力	170-190		精力	170-190
	常用技能	毒之针、毒雾、扔臭鸡蛋		常用技能	泥浆弹、扔泥巴
暗影神殿四层	挑战秘笈	<p>超音蝠进化成扁嘴蝠，攻击力有所提升。这层增加了遁鼠，属于土系宠物，也克制毒系，同时克制火系、电系和石系。</p> <p>建议用一只濒死攻击的宠物作首选，先消灭扁嘴蝠，两回合可以打败的话，最多只会受一次毒属性伤害，先不补充。继续用这只受伤的宠物对付多啦多或者路路尼其中一个，用相同的方法。打败两个宠物之后，估计剩下1/3精力左右，可以抵挡一次遁鼠的属性伤害，然后濒死攻击一招将其毙命。最后再对付另外一只毒系宠物。</p> <p>如果没有濒死攻击技能的宠物，也可以先把两只毒系宠物消灭，留下扁嘴蝠。然后先挑战遁鼠，记得要换上不被土属性克制的宠物，战斗还是很轻松的。如果受伤很严重就先治疗一次，然后顺势把扁嘴蝠消灭，迎接最后一战！</p>			

多啦多 	等级	Lv.69	路路尼 	等级	Lv.69
	精力	170-190		精力	170-190
	常用技能	毒之刺、毒雾、扔臭鸡蛋		常用技能	毒之针、毒雾、扔臭鸡蛋
暗影神殿五层	挑战秘笈	<p>终于来到最后一层，迎接先驱者之前要先对付最后两只宠物，它们的目的是让你在面对先驱者之前消耗精力。最好是把主宠物放在后面，先用其他宠物作首选，等它们磨到将近死亡再换成主宠物，以此保存实力。记得在最后一只消灭之前看清楚自己的PP值，后面还要连续战斗3场，没时间补充，千万不要功亏一篑哦！小洛克们，胜利就在眼前！</p>			



## 毒系先驱者 帕特里克



### 帕特里克

男，毒系，暗影神殿里的先驱魔法师。性格古怪的男子，略显奸诈。只看他手上和背后的药水瓶就能猜出它跟毒很有关系了吧，小洛克们要小心啊！



**等级：** Lv.69

**精力：** 200-230

**常用技能：** 毒之针、毒雾、扔臭鸡蛋



多啦多

**等级：** Lv.69

**精力：** 190-210

**常用技能：** 毒之针、毒雾、扔臭鸡蛋



古路尼

**等级：** Lv.69

**精力：** 190-190

**常用技能：** 毒之刺、毒雾、扔臭鸡蛋



扁嘴蝠





### 挑战经验：

帕特里克手上的宠物都是毒属性，不用担心有其他宠物搞破坏了！记得把精力值比较低，精力值上限也比较低的宠物放在首选，即使用毒属性攻击也不会造成多少伤害，能消灭几个就消灭几个吧！反正是最后一战了。进一步进化后的古路尼样子实在吓人，还好技能和以前并没有不同。如果剩余的宠物数量已经不多，就要记得补充HP，后面还有一只会防毒的怪物需要小心。至于PP值不用节省，尽可能用最大的攻击技能对付吧。最后一只扁嘴蝠除了“毒之刺”附带直接攻击外，其他也只有持续属性伤害，注意血量保证在两次毒属性伤害量以上就行。扁嘴蝠倒下的瞬间，你的任务也就完成了！



**终于战胜帕特里克，世界传来欢呼声！**

背包里已经放好了特质蓝皮鞋、帕特防毒装，两件套哦，赶快穿上看看吧！清新亮丽的大头蓝皮鞋和其他装束搭配起来也别有一番味道噢，哈哈，快让身边的朋友羡慕一下！

小洛克们别忘了，暗影神殿是练级不可多得的好地方哦！通过暗影神殿后，再次进入竞技场会发现，暗影神殿的标志已经变成象征毒属性的标志，可以自由进入。同时土灵神殿正式开启，更强大的对手在等着你，快去试试看你的身手吧！

