

肖鹏辑

台球技法大全

海南出版社

台球技法大全

肖鹏辑

南出版社

琼新登字03号

台球技法大全

肖鹏辑

*

海南出版社出版发行

各地新华书店经销

咸宁地区印务公司印刷

787×1092毫米 32开本 5.125印张 113.5千字

1993年2月第1版 1993年2月第1次印刷

印数：00001—15000册

ISBN 7-80590-459-6/G·272

定价：3.50元

目 录

一章	台球的基本常识	1
1	游戏的种类	1
	四球游戏	1
	三球游戏	5
	障碍线游戏	5
	三颗星游戏	10
2	用具	10
	台球球枱	11
	球杆	12
	球	12
	白粉	12
	计分盘	13
3	游戏规则	13
	猜球的方法	13
	开球的方法	13
	计分法	16
	标准分	16
	冻结球	18
	犯规的规则	18
4	用语的解说	20

二章	击母球的方法与姿势	26
1	母球的撞点与运动	26
	母球的撞点	27
	击母球的力道	28
	母球的回转与进路	30
	母球与目标球的进路	33
	母球与边栏	36
2	球的厚度与瞄准方法	42
3	姿势与架式	45
	正确的架式	46
	握杆的方法	47
	姿势的要点	50
	架式的基本型	51
4	架桥	51
	架桥的做法	52
	各种架桥	53
5	抽打动作	53
	抽打动作的方法	54
6	击出	55
	击出的练习	55
	击球	55
7	特殊的击球姿势	56
	垂直击球	56
	雷利	57

三章 触球得分的练习法	59
1 初学者的基本练习	59
母球分离角与击中目标球方法的练习	59
击近球的练习法	60
随击的练习法	60
抽击练习法	69
旋转击的练习法	75
橡皮边的练习法	76
四章 各种取球实例	85
随击的取球法	85
随拉取球法	85
抽击取球法	87
薄球的取球法	88
切回的取球法	90
相会球的取球法	91
球边栏的取球法	95
反弹球的取球法	95
五章 台球的高度技巧	100
轻触球的取球法	100
集球的取球法	102
集球取球法的实例	117
垂直击球的取球法	122
雪利击球的取球法	128

雪利击球法的取球实例	134
六章 落袋游戏的方法	138
落袋游戏的用具	138
落袋游戏的种类	138
转动游戏的基本取球法	141
七章 台球规则	147
1 司诺克的比赛规则	147
2 乐袋球 (ROTATION) 的比赛规则	148
3 耐硬球 (NINE BALL) 的比赛规则	150
4 好听玩球 (FORTEEN ONE14—1) 的比赛规则	151
5 四个球的比赛规则	153
6 三个球的比赛规则	155
7 波克线 (BALK LINE或禁区) 的比赛规则	155
8 三颗星 (THREE CVSHION) 的比赛规则	156

一章 台球的基本常识

1 游戏的种类

台球游戏可分为许多种。

现在先介绍四球游戏，其他还有三球游戏、障碍线游戏、三颗星 (t h r e e c u s h i o n s) 游戏、落袋 (p o c k e t) 游戏等。

四球游戏

这是在台球台上只摆四个球进行的游戏。

原则上是由两个人进行，不过三个人或四个人也可以。

总之，要决定先攻（开球）者。在一般娱乐比赛游戏时，可使用猜拳的方式决定，但在公开比赛中，则要应用猜球 (b a n k i n g) 的方法来决定。而在决定先攻的一方后，就将球排列在球台上。开球的排列方法有固定形式，即如图1。

这时，自己的母球可放置在连接长边栏上第二点连接线前的任何位置，其他的三个球，则分别排列在一直线的固定点上。接着就可以开始比赛，只是击第一球时，有固定的规则。

这就表示，要先将母球击中白球后才能击红球。

因此，应先将母球击至边栏，再按顺序击白球、红球；或是直接击中白球，然后引母球至边栏反弹击中红球等方法均可。

不管怎样，第一球要以白球、红球的顺序撞击，击中两个以上，便可继续再击。

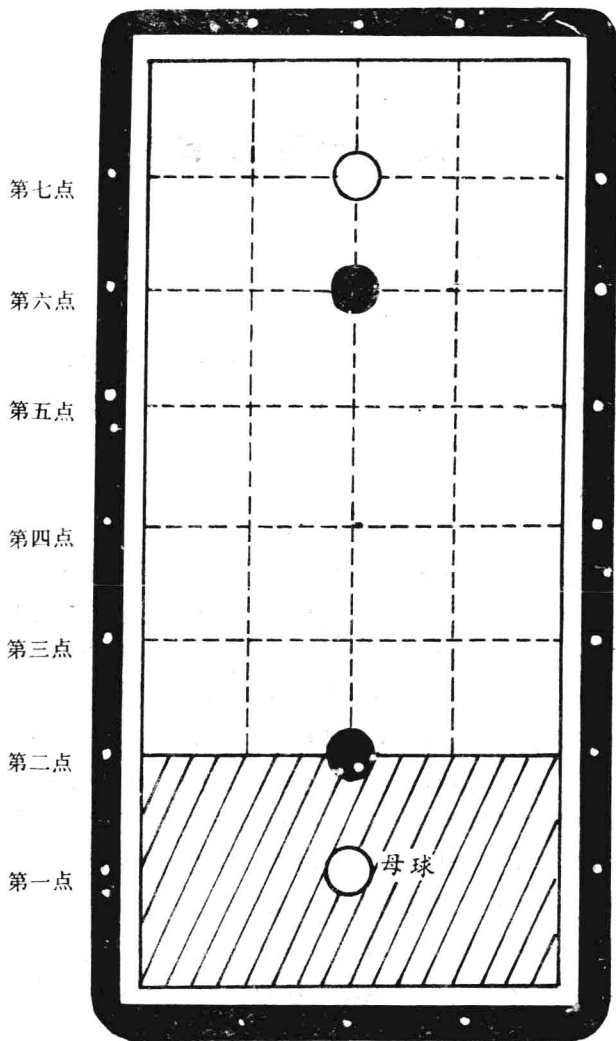


图1 四球游戏中开球时的白球排列位置

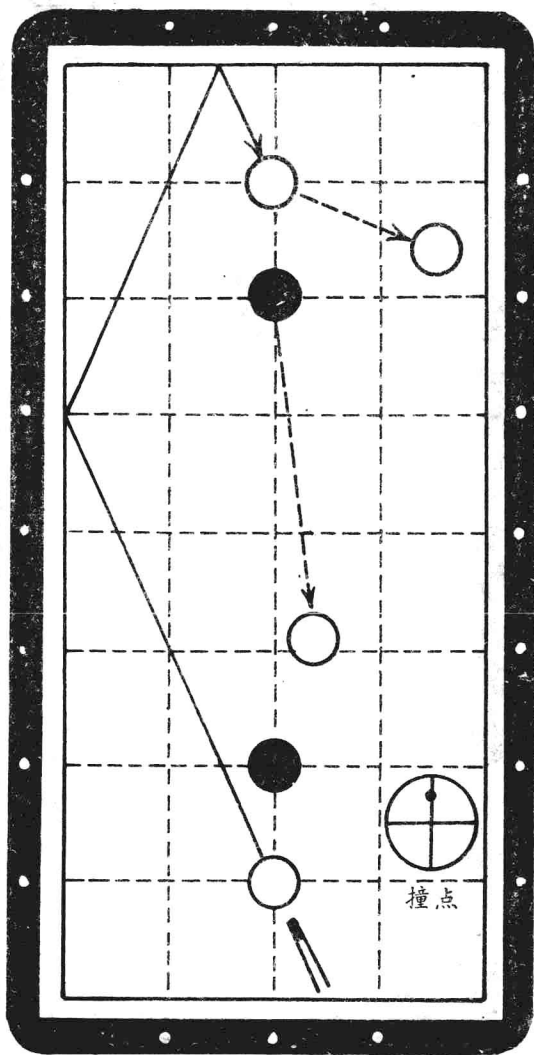


图 2 利用橡皮边开球的方法

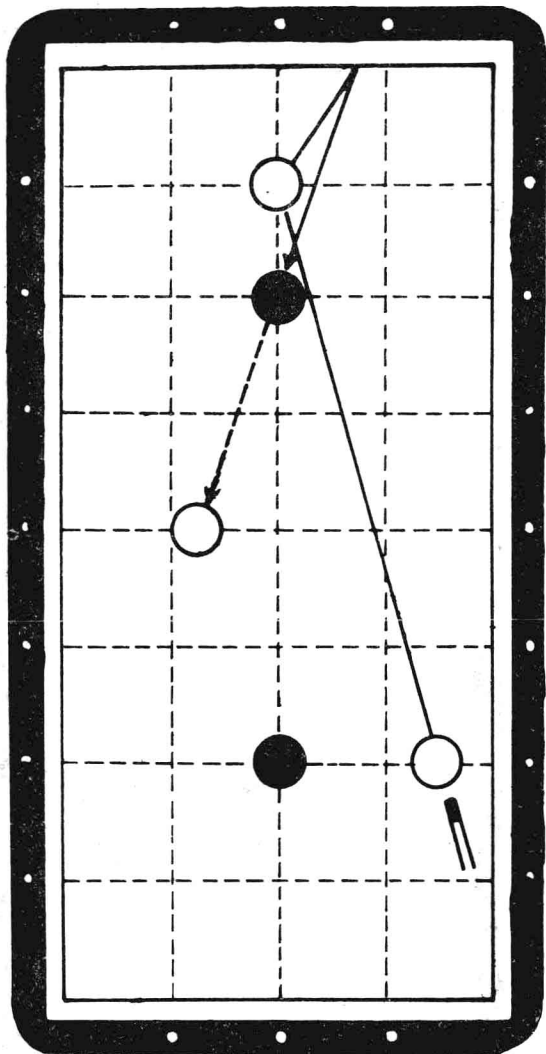



图3 直接击中白球开球的方法

这是过击发球的规定，不过，最近已订下新规则，采用其他方法了。在此请各位先记住这种基本方法。

开球后的击球，不必拘泥于白球、红球的顺序，只要击中两个球以上，就算得分，且拥有继续击球的权利。

如果母球未击中两个球，就要换对方击球。

台球游戏是在开始前，先看自己所得的分数，决定自己的标准分。比赛时，先到达自己标准分的得分者就算获胜。

三球游戏

这是将四球游戏的球中取出一个红球，只利用三个球进行的游戏。

此种游戏可说是四球游戏的变化形，游戏方法与四球游戏相同。

但是开球时的排球位置，要如图4般，将红球放在边栏第六点和尾栏第二点的交点处，白球则放在边栏第二点和头栏第二点的交点处，而母球要放置在白球左右或其前方、半径六吋的半圆形内。

位置排列好后即开始游戏。这时不必如四球游戏般，规定先击白球，其余与四球游戏完全相同。

三球游戏，只是在开始时母球放置位置的限定较为严格罢了！

母球要放在图中红线的半圆形内，即白球左右或其前方半径六吋的范围中。

得分方法是，每球一分，因此标准分比四球游戏要少，大致说来，是以四球游戏的标准分百分之二十为标准。

障碍线游戏

所谓障碍线游戏，是由以高分者将球集中在球台一角，

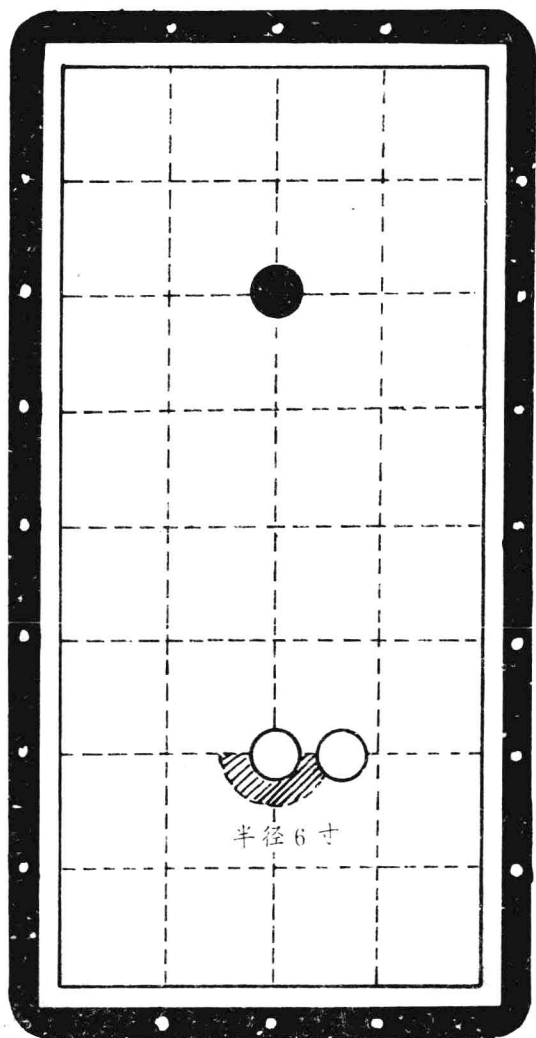


图 4 三球游戏的排列位置

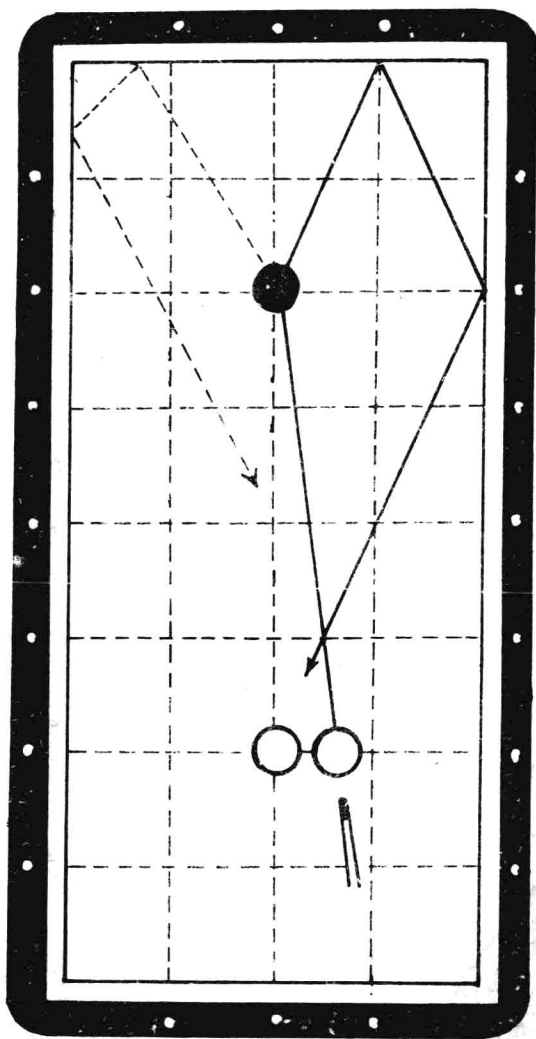


图 5 开球的方法

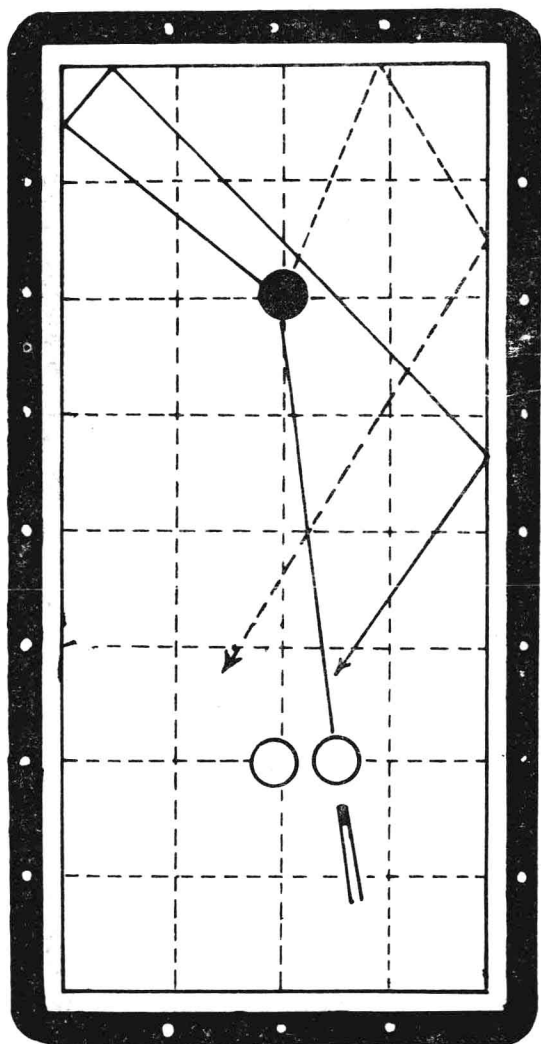


图 6 开球的方法

无限制撞击得分而根据美国式雪利所改创出来的游戏。

因为这种雪利游戏，往往会成为技术高者的独脚戏，为了避免这种情况产生，才将其改为这里所说的障碍线游戏。

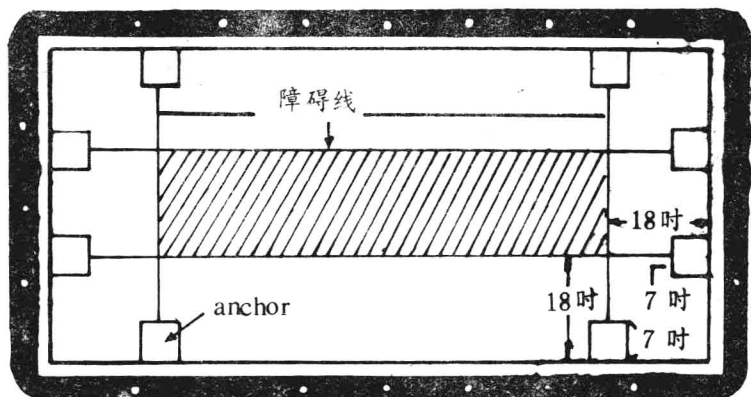


图7 障碍线球台

当四球游戏和三球游戏都已熟练后，只要将球集中在特定的场所，就可以无限制地得分。如果象这样，高分者只是将球集中在球台的一角后，便无限制地得分，那游戏就变得没有什么趣味，为了防止这种情况产生，设定了在某一场所不能撞几次的规则，这就是障碍线游戏。

首先，这种游戏所使用的球台是长十公尺、宽五公尺，比普通球台稍大。

然后从各边栏相距十八寸处画线，称为障碍线，而障碍线与各边栏交接的地方，共有八个长七寸的四方形区域（*a n c h o r*）。当然，球台上并没有标出这样的区域，所以可使用白粉画出。

所使用的三个球为两个白球，一个红球，这是母球和另一个球同时进入以障碍线划分靠边栏的八个区域内，然后以两次以下的撞击，将那个球击出障碍线外。总之，设障碍线的目的，是为了不能在线内击球两次以上，以防止在靠边栏时无限制地得分。

在未接触边栏中央长方形区域的部分，可以连续撞击数次。

三颗星游戏

这比四球游戏更具有速度感，也更简单，近年来相当盛行，称为三颗星游戏。

这是利用两个白球和一个红球进行的游戏。主要是当母球在碰到两个球之前，或是要击中目标球再碰到另一个球之前，必须先碰边栏三次。

为了达此目的，在碰到第一目标球后，要使母球碰到边栏三次以上才能再碰第二目标球，或是在母球碰到第一球之前就先击出三颗星，方法有很多种。

三颗星游戏在技术上，比四球游戏、三球游戏要高些，不过，游戏的进行方法倒和四球游戏没什么差别。

只是，母球在碰到目标球之前，必须先击出三颗星的基本规则较为困难些。

在碰到两个球之前若没有击出三颗星，就不能算得分。

2 用具

击球所使用的用具有球台、球、球杆、白粉、计分盘等。

以下便将有关的用具做一般性的说明、选择方法、使用方法和保管方法的要点。