

现代家庭养花宝典

\*\*\*  
超值金版  
29.00  
\*\*\*

# 家庭 养花 实用 大全集

凤莲 向敏◎编著

闲暇时光的兴趣爱好  
养心养性的最佳选择

只要你掌握本书为你提供的技巧，  
就可以养育出枝繁叶茂、生机勃勃的花卉！

怎样为花选择生长环境？买花时如何鉴  
应该多长时间为花浇一次水？  
给花换盆、上盆时有哪些注意事项？  
出现病虫害时如何进行处理？  
.....



现代家庭养花宝典

# 家庭 养花 实用 大全集

凤莲向敏◎编著

闲暇时光的兴趣爱好  
养心养性的最佳选择

## 图书在版编目(CIP)数据

家庭养花实用大全集/风莲, 向敏编著. —北京: 新世界出版社, 2011.8

ISBN 978-7-5104-1912-6

I. ①家… II. ①风… ②向… III. ①花卉-观赏园艺 IV. ①S68

中国版本图书馆 CIP 数据核字(2011)第 115076 号

## 家庭养花实用大全集

作 者: 风 莲 向 敏

责任编辑: 任延军 鲍翠芳

排版设计: 张巧利 赵雪红

责任印制: 李一鸣 黄厚清

出版发行: 新世界出版社

社 址: 北京市西城区百万庄大街 24 号(100037)

发 行 部: (010)6899 5968 (010)6899 8733(传真)

总 编 室: (010)6899 5424 (010)6832 6679(传真)

<http://www.nwp.cn>

<http://www.newworld-press.com>

版 权 部: +8610 6899 6306

版权部电子信箱: [frank@nwp.com.cn](mailto:frank@nwp.com.cn)

印 刷: 河北固安保利达印务有限公司

经 销: 新华书店

开 本: 787×1092 1/16

字 数: 480千字

印 张: 23.75

版 次: 2011年8月第1版 2011年8月第1次印刷

书 号: ISBN 978-7-5104-1912-6

定 价: 29.00元



版权所有, 侵权必究

凡购本社图书, 如有缺页、倒页、脱页等印装错误, 可随时退换。

客服电话: (010) 6899 8638

# 前 言

花卉栽培早已经进入了我们的百姓家庭，成为了生活中不可缺少的一部分，花卉除了具有观赏价值外，还具有食用、入药等保健功能，有些植物还有吸收室内有害气体、净化空气的作用。同时，我们在花卉栽培过程中也锻炼了身体，陶冶了情操，缓解了疲劳，给生活增添了乐趣，所以，在室内养花可谓是一举多得，益处多多。

养花其实是一门既简单又复杂的学问，如果我们用心去认识花，抓准养护要点，精心照料花卉，那么养好花很简单；如果我们不去了解花的习性，不能对症下药，养好花就变成很难很复杂的工作。例如，我们若不用心了解花，便会误以为什么样的花都喜欢阳光，都需要得到充足的光照才能茁壮生长。其实不然，每种花都有自己的习性。

想要养好花，就要首先了解自己所养花的习性。不同的花就像是不同个性的人，它们有自己的喜好：有的花适宜碱性土壤，有的花适宜酸性土壤。有的花娇贵，既怕寒又怕热，稍有风吹日晒就萎蔫了；而有的花则很坚强，只要稍稍给它点水，便可生长得枝繁叶茂。有的花喜肥，有的花则不喜肥……如果把喜碱性土壤的花卉栽到了酸性土壤中，那么花儿就不会长得好；如果对喜肥的花卉不勤施肥，花卉必然长势不好。由此可见，我们要了解各种花卉的习性，还要了解浇花的水量、施肥量等具体的养护知识，这样才能做到科学合理的养护。

我们从绚丽多彩的植物世界中精选出了近百种适合家养的花卉，着重介绍各种花卉的栽培管理和日常养护，并在文中配上了精美的插图。本书在开篇以导读的方式，集中介绍了花的结构、养花的价值、养花的好处以及养花的一些误区，帮助养花爱好者学习养花的基本常识，更好地美化家园。

接下来，重点从知识篇、操作篇、养护篇和栽培篇四个部分，分章节详细说明。还特设了“温馨提示”内容，为家居养花提供一些小建议和小窍门。比如，向读者介绍怎样在家中自制花肥，怎样自制环保杀虫剂，哪些花卉有毒，需要注意哪些问题，等等。





第一部分，知识篇。主要介绍了有关花卉栽培的一些基本知识，从认识花开始写起，介绍了花的种类、养花的好处等方面内容，让读者了解并认识养花的重要性。

第二部分，操作篇。介绍了怎样买花、怎样挑花、怎样识别有毒花卉、怎样选择养花工具以及怎样洞察花贩子的诈骗行为等方面的内容。为养花爱好者提供全面的养花信息，具有很强的操作性。

第三部分，养护篇。从对花卉的繁育培植、土壤选择、浇水量、施肥种类，到病虫害防治等内容进行逐一介绍，帮助读者认识养花的要点。

第四部分，栽培篇。根据植物的类型分类，然后逐一介绍不同花卉栽培的技术要点，全面系统地介绍了各种花卉的产地、功能用途、品种选择、花盆选择、培养土配置、摆放位置以及培植、光照、施肥、浇水、修剪、花果期管理、病虫害防治、越冬避暑等栽培养护知识。

此外，在导读部分，介绍了关于养花的基本常识、认识花的结构以及养花的价值、好处，养花的一些误区等。还附录了花言花语，集中分说了花卉名称的由来、鲜花寓意、玫瑰花语、如何选花、送花须知、送花禁忌等内容。帮助读者了解如何在特定的场合选择恰当的花。如今的人们早已习惯用花来表达自己的某种感情与愿望，这种做法约定俗成，成为人们公认的信息交流形式。赏花要懂花语，花语构成花卉文化的核心，在花卉交流中，花语虽无声，但其中的含义和情感表达甚于言语。让我们在欣赏花的时候，陶冶情操。

本书是一本大众普及性读物，汇集了众多花卉专家的研究成果，本着语言通俗易懂、内容科学严谨并具有可操作性、实用性的原则，参考了行业已经出版的花卉培植教材中的一些经典观点编写而成。适合养花爱好者、养花初学者和学生参考使用，力图帮助广大读者学习科学合理的花卉培植技术。

在本书的编写过程中，出版社和同行朋友均给予了大力支持，在此深表感谢。因为编写匆忙，书中难免存在疏漏，希望业界同行、广大读者批评指正。

# 目录

## 导 读

第1节	认识花的结构 .....	1
第2节	养花的价值 .....	2
第3节	养花的好处 .....	3
第4节	养花的一些误区 .....	3

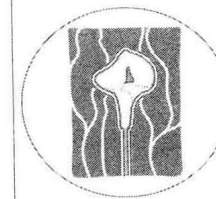


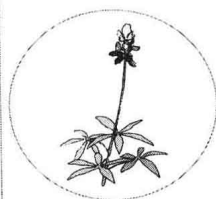
## 第一部分 知识篇

### 第一章 花卉的生长环境

第1节	有足够的光照 .....	8
第2节	有足够的水分 .....	10
第3节	有适当的温度 .....	11
第4节	有一张合适的床——土壤 .....	12

### 第二章 认识不同种类的花

第1节	花卉的分类方法 .....	15
第2节	按照观赏部位分类 .....	16
第3节	按照原产地气候特征分类 .....	17
第4节	按照园林用途分类 .....	19
第5节	按照开花的时序分类 .....	20
第6节	按照生物学特征分类 .....	20
第7节	按照经济用途分类 .....	22





## 第二部分 操作篇

# 目录

### 第一章 挑选适合你的花

- 第1节 买花要遵循原则 ..... 24
- 第2节 养花要因地制宜 ..... 25
- 第3节 常见的有毒花卉 ..... 27
- 第4节 识破花贩子的欺骗伎俩 ..... 28
- 第5节 掌握小窍门把花请回家 ..... 30

### 第二章 掌握盆花栽种要领

- 第1节 养花用具 ..... 31
- 第2节 培养土配制 ..... 32
- 第3节 各类花盆 ..... 35
- 第4节 上盆、换盆与松盆 ..... 36


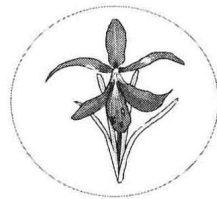
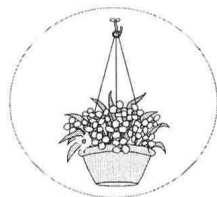
### 第三章 帮助花卉传宗接代

- 第1节 播种繁殖法 ..... 40
- 第2节 压条繁殖法 ..... 45
- 第3节 嫁接繁殖法 ..... 46
- 第4节 分株繁殖法 ..... 49
- 第5节 扦插繁殖法 ..... 50
- 第6节 组织培养法 ..... 53
- 第7节 孢子繁殖法 ..... 55

## 第三部分 养护篇

### 第一章 花卉的日常养护

- 第1节 施肥 ..... 58
- 第2节 修剪 ..... 62





第3节	清洁叶面 .....	65
第4节	防病治虫 .....	66
第5节	花期调控 .....	72

## 第二章 花卉的四季养护

第1节	春天 .....	76
第2节	夏天 .....	79
第3节	秋天 .....	81
第4节	冬天 .....	84

# 第四部分 栽培篇

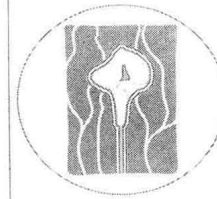


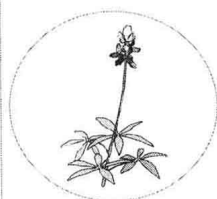
## 第一章 木本类花卉的栽培与管理

第1节	牡丹 .....	88
第2节	茉莉 .....	94
第3节	杜鹃 .....	99
第4节	夜来香 .....	107
第5节	梅花 .....	110
第6节	山茶花 .....	115
第7节	白兰花 .....	121
第8节	月季 .....	126
第9节	蜡梅 .....	132
第10节	含笑 .....	137
第11节	扶桑 .....	141
第12节	米兰 .....	145

## 第二章 球根类花卉的栽培与管理

第1节	郁金香 .....	150
第2节	朱顶红 .....	155
第3节	仙客来 .....	159
第4节	马蹄莲 .....	165

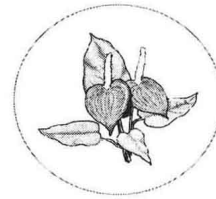
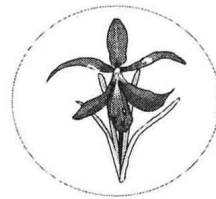
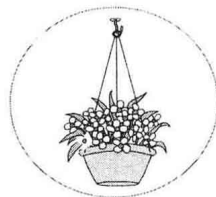
# 目 录







# 目录



第5节	唐菖蒲 .....	169
第6节	百合 .....	173
第7节	大丽花 .....	177
第8节	大岩桐 .....	183
第9节	小苍兰 .....	189
第10节	文殊兰 .....	192
第11节	花毛茛 .....	194
第12节	水仙 .....	198
第13节	碗莲 .....	203

## 第三章 观叶类花卉的栽培与管理

第1节	万年青 .....	208
第2节	彩叶草 .....	211
第3节	冷水花 .....	214
第4节	发财树 .....	216
第5节	橡皮树 .....	219
第6节	花叶芋 .....	223
第7节	合果芋 .....	225
第8节	龟背竹 .....	229
第9节	绿萝 .....	232
第10节	苏铁 .....	235

## 第四章 一两年生花卉的栽培与管理

第1节	三色堇 .....	241
第2节	鸡冠花 .....	245
第3节	凤仙花 .....	248
第4节	矮牵牛 .....	251
第5节	瓜叶菊 .....	253
第6节	一串红 .....	257
第7节	紫罗兰 .....	261
第8节	美女樱 .....	264
第9节	茛萝 .....	267



# 目 录

## 第五章 宿根类花卉的栽培与管理

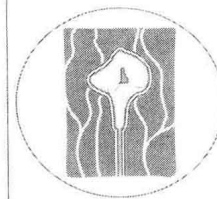


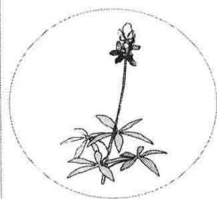
第1节 芍药 .....	269
第2节 菊花 .....	272
第3节 兰花 .....	277
第4节 君子兰 .....	282
第5节 非洲菊 .....	287
第6节 玉簪 .....	290
第7节 晚香玉 .....	293
第8节 天竺葵 .....	295
第9节 非洲紫罗兰 .....	298

## 第六章 观果类花卉的栽培与管理

第1节 五色椒 .....	301
第2节 草莓 .....	303
第3节 金橘 .....	305
第4节 佛手 .....	308
第5节 葡萄 .....	311
第6节 无花果 .....	314
第7节 火棘 .....	317

## 第七章 仙人掌类花卉的栽培与管理

第1节 令箭荷花 .....	320
第2节 蟹爪兰 .....	323
第3节 石莲花 .....	326
第4节 芦荟 .....	328
第5节 仙人笔 .....	330
第6节 仙人球 .....	332
第7节 水晶掌 .....	335
第8节 条纹十二卷 .....	336
第9节 金琥 .....	338
第10节 昙花 .....	340
第11节 山影拳 .....	342




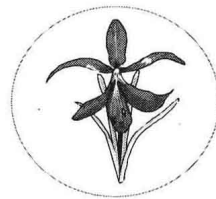
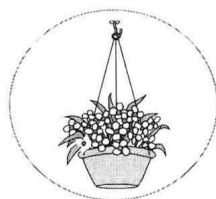


# 目录

第12节 景天树 ..... 344  
 第13节 量天尺 ..... 346

## 附录：花言花语

第1节 花卉名称的由来 ..... 349  
 第2节 鲜花寓意 ..... 354  
 第3节 玫瑰花语 ..... 356  
 第4节 如何选花 ..... 357  
 第5节 送花须知 ..... 358  
 第6节 送花禁忌 ..... 360



# 导 读

## 第1节 认识花的结构

花是天地灵秀之所钟，美的化身，花让人赏心悦目，花能够宜人心脾，花能清新空气，花还可以保健我们的身体。有花的地方总是让我们心情愉悦，有花的地方总会让人赏心悦目。赏花，在于悦其姿色而知其神骨，如此方能遨游在每一种花的独特韵味中，而深得其中情趣。

首先我们了解一下它的结构，清楚它的组成。

一朵完整的花包括了六个基本构成部分，其中包括：

### 1. 花梗

又称花柄，是花的支持部分，从茎或花轴长出，上端与花托相连。其上生长的叶片，称为苞叶、小苞叶或小苞片。

### 2. 花托

是花梗上端生长花萼、花冠、雄蕊、雌蕊的膨大部分。其下面长出的叶片称为付萼。花托常有凸起、扁平、凹陷等形状。

### 3. 花萼

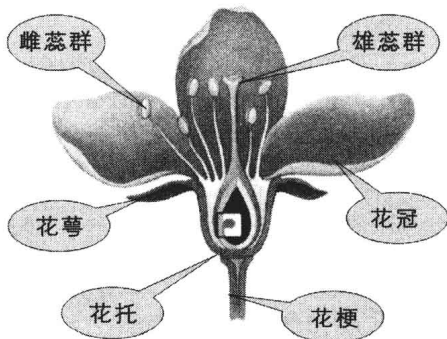
是花朵最外层生长的片状物，通常呈绿色，每个片状物称为萼片，结构上或分离或联合。

### 4. 花冠

是紧靠花萼内侧生出的片状物，每个片状物称为花瓣。花冠有离瓣花冠与合瓣花冠之分。

### 5. 雄蕊群

由一定数目的雄蕊组成，雄蕊为紧靠花冠



花的结构



内部所着生的丝状物，其下部称为花丝，花丝上部两侧有花药，花药中有花粉囊，花粉囊中贮有花粉粒，而两侧花药间的药丝延伸部分则称为药隔。

### 6. 雌蕊群

由一定数目的雌蕊组成，雌蕊为花最中心部分的瓶状物，瓶状物的下部是子房，瓶颈部是花柱，瓶口部是柱头。把子房切开之后，我们见到的空间称为子房室，室的外侧为子房壁，室与室间为子房隔膜，子房壁或子房隔膜上生长的小珠或小囊状物为胚珠，胚珠所生长的位置为胎座，胎座的上下延伸线称为腹缝线，而腹缝线的对侧则是背缝线。

这六个部分中，花梗和花托相当于枝的部分，其余四部分相当于枝上的变态叶，常合称为花部。一朵四部俱全的花被称为完全花，缺少其中的任一部分则被称为不完全花。

## 第2节 养花的价值

有的人喜欢养花，有的人则不喜欢养花，喜欢养花的人对花的好感各有不同，不喜欢养花的人的理由通常是“养花不仅没用，还要花时间精心照料，劳神劳心”。其实，养花并非如此，养花的价值有很多，下面我们介绍一下。

### 1. 观赏价值

谈到养花的价值，我们首先想到的便是它的观赏价值。例如，巴西木是一种株形优美、规整、世界著名的新一代室内观叶植物，尤其在较宽阔的客厅、书房、起居室内摆放，格调高雅、质朴，并带有南国情调；文竹以盆栽观叶为主，清新淡雅，布置书房更显书卷气息；百合花花姿雅致，叶子青翠娟秀，茎干亭亭玉立。色泽鲜艳，让人感觉清新宜人。它们万紫千红的颜色和千形万状的外形总是让人顾盼流连。

### 2. 环保价值

有环保价值的花能够帮助我们检测环境质量，吸收有害物质，保护我们身体健康。如紫竹梅（又名紫叶草、紫吊兰）可以检测家庭装饰材料是否有放射线，如有放射线，紫竹梅的鲜红花朵迅速变白；杜鹃花、郁金香、草莓三种花可检测环境是否具有氟化氢，如有氟化氢，则花萎缩，叶片变黄。吊兰具有吸收甲醛和保持空气清新功能。万年青、月季、百合、棕榈、天竺葵、金银花等含有挥发性油类，具有显著的清毒杀菌功能。



### 3. 药用价值

例如紫玫瑰的花瓣、根均可作药用，有利气、行血、治风痹、散瘀止痛等作用；人参花具有益气活血、调节内分泌、促进新陈代谢等作用；玉兰花有利九窍、去头风、治鼻病、明目等作用。

## 第3节 养花的好处

花卉因其绚烂的风采，把大自然装饰得格外美丽，给人以美的享受。养花，不仅能够丰富和调节人们的文化生活，增添生活乐趣，陶冶性情，增进健康，还能增长科学知识，提高文化艺术涵养。养花，不仅可以绿化、美化祖国山河，还可以保护、改善和净化空气，使人们能在优美的环境中工作和学习，生活得更加美好。养花，不仅可供观赏，而且还有其他很多重要的经济价值。

花卉是我国中草药的重要组成部分，如金银花、菊花、腊梅、芙蓉、杜鹃、月季、荷花等都是常用的中药材。当然，还有很多花可以用作配料或食物。如桂花可作食品香料和酿酒，茉莉、白兰、珠兰等可作熏制茶叶，菊花可用来制作高级食品和菜肴。茉莉花、玫瑰花、蜡梅花、水仙花等可用来提取香精。养花，还可以换取外汇，积累资金。例如，从玫瑰花中提炼的高级香精——玫瑰油，在国际市场上被誉为“液体黄金”，其价值比黄金还要贵。


在夏天我们常常困惑于驱赶蚊虫，那么，我们就可以养一盆蚊净香草，它能散发出一种清新淡雅的柠檬香味，在室内有很好的驱蚊效果，对人体却没有毒副作用。温度越高，其散发的香味越浓，驱蚊效果越好。

还有些植物可以调节室内温度和湿度。比如爬山虎、牵牛花、紫藤、蔷薇等攀援类植物，能够顺墙或顺架攀附，形成一个绿色的凉棚，能有效地减少阳光辐射，大大降低室内温度。还比如绿萝等一些叶大和喜水植物可使室内空气湿度保持极佳状态。

总之，养花卉好处多多，我们不妨试着养一些。

## 第4节 养花的一些误区

有些人很喜欢养花，但是总是没有办法养好花，花养不了多长时间就会枯萎，



给花浇水

即便没有枯萎也长势不好，叶黄花小。也许花主陷入了如下一些养花的误区：

### 误区1：多浇水

有些养花者认为花儿也会和人一样要每天都喝水，所以，勤给它浇水，花儿才会开得漂亮。其实，浇水也不是越多越好，要根据花性不同适当地浇水。一般情况可在每天清晨浇一次水，傍晚时根据盆土的干燥程度进行适当的补浇，白天尽量不要浇水。浇水时要浇透，以盆底有水流为准。当然，一些肉质根的花卉，如君子兰等，应该控制浇水量，否则，水太多很容易烂根。这类花只需要在中午比较干燥的时候在叶面喷些水。而一些仙人球、仙人掌等耐旱的花卉，则要少浇水，否则极易烂根。

### 误区2：放在室内

有些养花者看到夏天阳光强烈或者冬季天气寒冷，害怕花卉被晒坏或者冻死，或因为比较忙而没时间照顾，便索性把花儿搬进室内。然而，这样做的结果是花朵长时间缺乏阳光造成生长不良。其实，有些花是喜欢阳光的，例如偏阳性的花是不惧怕强日光的，只需要在夏天正午的时候适当遮阳。当然，中性的花卉就要适当遮阳。如果是阳台盆花，可以在每天上午的10点到下午3点搬进室内。如果是喜阴花卉，就不要和强光接触了。但是，多让花卉晒晒太阳，总是对它生长有好处的，这就像是把婴儿抱出去晒太阳一样，这样，花儿才会长得结实。

### 误区3：多施肥

有些养花者误认为施肥越多花长得越好，所以便买了各种肥料，经常给花卉施肥，结果，花卉不仅没有长得茂盛，反倒长得越来越不好。其实这就是像是给人吃了太多的营养反倒因为一时之间消化不了，导致生病一样。花朵吸收营养也要一点一点地吸收，不能一下吸收很多，否则反倒伤根系。施肥要以气候为根据，春秋气温适宜，是花卉生长旺季，在这个时候可以增加施肥。夏季温度高，冬季温度太低，在这个两个时期，有些花卉就进入休眠状态，吸收肥料就少，所以，养花人要根据不同花性尽量少施肥料。当然，夏季绽放的花儿都比较耐高温，可适量多施些肥，如紫薇、茉莉、丽花等，可在花期补施肥料，使它枝繁叶茂；一些观果的花卉如五色椒等，在花谢后追施磷肥，能够使它多结果；热带观叶植物，如龟背竹等，则应该追施氮肥，可使它叶更绿。切忌浓度太高，要薄肥多施。



下边总结一个施肥的规律：黄瘦多施，发芽前多施，孕蕾多施，花后多施；肥壮少施，发芽不施，开花少施，雨季少施；新栽不施，盛暑不施，徒长不施，休眠不施。

#### 误区4：养花越多越好

有些养花者不管房间大小，功能如何，都在居室中摆上大量的植物，使空间显得零乱、拥挤、狭小，结果养花不仅导致空间日常功能不能正常发挥，也使居室缺乏了和谐与美观，对植物的生长也不利。其实，一般15平方米左右的居室，只适合放2盆中型、大型植物，而小型植物可以放3~4盆就已经非常好了。

#### 误区5：养花贪全

有些养花者喜欢把各种花都买回来，越多越好，品种越全越好。其实有些花不适合放在室内，有些花要远离人群。比如杜鹃花、紫荆花等含有毒素，一旦误食可使人中毒。水仙花、滴水观音等叶汁和花汁滴到皮肤上，可导致皮肤出现红、肿、痛等过敏症状。而一些带刺的植物，如果不小心会误伤人，应该放到不易被人接触的地方。总之，养花不要贪多求全，要根据自己居室的大小、功能以及需要对花卉进行选择。

#### 误区6：追名逐利

有些养花者认为养花就要养名花，因为具有较高的观赏价值，市场获利大。为此，他们不惜花重金，四处求购各种名贵花卉。但结果往往是因为缺乏良好的养护条件和管理技术，花养不了多久就夭折了。这样既糟蹋了名贵花卉，又浪费了钱财。

养花的正确做法应该是先从养普通的、较低档的品种入手，逐渐摸索养花规律和技巧。等到经验和技能都积累到一定水平之后再逐步购买名贵品种，这样，养成功的机会才多。

#### 误区7：朝三暮四

有些养花者养花缺乏耐心，总是心浮气躁，养花浅尝辄止，花的种类换来换去，这种做法，不仅不利于培养出株形优美、观赏性高的花木，而且养花种类换来换去不利于养花技术的提高。

养花者最好选准一两钟花，重点钻研培育，才能有所收获。

#### 误区8：观念不新

现在养花的新知识、新技术在不断地更新，但很多养花者的养花观念却停留在传统的养护方法上，不善于利用新技术、新设备，比如无土栽培、无臭花肥以及各种花器等。结果导致养花不卫生，家中有各种怪味，养花也不美观，不新颖，产生很多副作用。



