

最新

英语

国际音标

Pragmatic English Pronunciation

[æ]

入门



NLIC 2970629610

新版本
新标准



赠光盘

北方联合出版传媒(集团)股份有限公司
辽宁少年儿童出版社

最新英语国际音标入门



Pragmatic English Pronunciation


赵凛 编著
关木子 张浩 绘画



NLIC 2970629610



北方联合出版传媒(集团)股份有限公司

 辽宁少年儿童出版社

沈阳

© 赵 凜 2010

图书在版编目 (CIP) 数据

最新英语国际音标入门 / 赵凜编著. — 沈阳: 辽宁少年儿童出版社, 2010.1

ISBN 978-7-5315-5062-4

I. 最… II. 赵… III. 英语—国际音标—儿童教育—教学参考资料 IV. H311

中国版本图书馆 CIP 数据核字 (2009) 第 203184 号

最新英语国际音标入门

赵 凜 编著

出版发行: 北方联合出版传媒 (集团) 股份有限公司
辽宁少年儿童出版社

出版人: 许科甲

地址: 沈阳市和平区十一纬路 25 号

邮编: 110003

发行 (销售) 部电话: 024-23284265

总编室电话: 024-23284269

E-mail: lnse@mail.lnpgc.com.cn

http://www.lnse.com

承印厂: 辽宁省印刷技术研究所

责任编辑: 王 珺

责任校对: 贺婷莉

封面设计: 王 珺 精一设计

版式设计: 王 珺 精一设计

责任印制: 吕国刚

幅面尺寸: 146mm × 210mm

印 张: 3.5 字数: 70千字

附 件: 光盘一张

出版时间: 2010 年 1 月第 1 版

印刷时间: 2010 年 1 月第 1 次印刷

标准书号: ISBN 978-7-5315-5062-4

定 价: 16.80 元 (赠光盘一张)

版权所有 侵权必究

前言

纯正的发音是学好英语的关键，培养良好的发音习惯更需要正确的读音规则作指导，因此音标学习显得尤为重要。这本音标学习用书，主要供初学英语的人练习语音之用。本书参考最新的标准国际音标，用通俗易懂的语言介绍了常用的音标，同时在音标的基础上结合单词的学习，以音标学单词，又以单词巩固音标。将音标学习与阶梯式的挑战训练结合在一起是本书的亮点，将每个单元中的四个单词连成情景故事式的短句可谓是本书的创新之举。


匠心独具：作者将每个单元中所学的音标，在相关词汇学习后连成饶有趣味的一个句子，内容通俗易懂，情景自然。

循序渐进：书中金字塔式的“爱挑战”部分，让学习者由浅入深全方位地来熟悉和掌握所学音标。

直观模仿：音标发音配有清晰可见的彩图。

思路新颖：绘图精美，帮助初学者轻松、快捷、有效地掌握发音要领。





目录

第一章	了解语音	6
第二章	元音	13
Unit 1	前元音[i:]	14
Unit 2	前元音[ɪ]	16
Unit 3	前元音[e]	18
Unit 4	前元音[æ]	20
Unit 5	中元音[ʌ]	22
Unit 6	中元音[ɜ:]	24
Unit 7	中元音[ə]	26
Unit 8	后元音[ɑ:]	28
Unit 9	后元音[ɒ]	30
Unit 10	后元音[ɔ:]	32
Unit 11	后元音[ʊ]	34
Unit 12	后元音[u:]	36
单元音对比练习		38
Unit 13	合口双元音[eɪ]	42
Unit 14	合口双元音[aɪ]	44
Unit 15	合口双元音[ɔɪ]	46
Unit 16	合口双元音[əʊ]	48
Unit 17	合口双元音[au]	50
Unit 18	集中双元音[ɪə]	52
Unit 19	集中双元音[ʊə]	54
Unit 20	集中双元音[eə]	56
双元音与单元音对比练习		58

第三章 辅 音	62
Unit 21 [p] [b]	64
Unit 22 [t] [d]	66
Unit 23 [k] [g]	68
Unit 24 [tʃ] [dʒ]	70
Unit 25 [tr] [dr]	72
Unit 26 [ts] [dz]	74
Unit 27 [f] [v]	76
Unit 28 [θ] [ð]	78
Unit 29 [s] [z]	80
Unit 30 [ʃ] [ʒ]	82
Unit 31 [h]	84
Unit 32 鼻辅音 [m]	86
Unit 33 鼻辅音 [n]	88
Unit 34 鼻辅音 [ŋ]	90
Unit 35 边音 [l]	92
Unit 36 边音 [r]	94
Unit 37 半元音 [w]	96
Unit 38 半元音 [j]	98
语音综合练习	100
附录 1 国际音标详表	110
附录 2 音标版本对照表	112





第一章 了解语音

I. 英文字母与语音

英语26个字母的读音如下:

Aa[eɪ]	Bb[bɪ:]	Cc[sɪ:]	Dd[dɪ:]	Ee[i:]	Ff[ef]
Gg[dʒi:]	Hh[ertʃ]	Ii[aɪ]	Jj[dʒeɪ]	Kk[keɪ]	Ll[el]
Mm[em]	Nn[en]	Oo[əʊ]	Pp[pi:]	Qq[kju:]	Rr[ɑ:]
Ss[es]	Tt[ti:]	Uu[ju:]	Vv[vi:]	Ww[dʌblju:]	
Xx[eks]	Yy[waɪ]	Zz[zed]或[zi:]			



元音字母如:



1) 含元音音素[ei]:

字母: Aa Hh Jj Kk

音标: [ei] [etʃ] [dʒei] [keɪ]

2) 含元音音素[i:]:

字母: Bb Cc Dd Ee Gg Pp Tt Vv

音标: [bi:] [si:] [di:] [i:] [dʒi:] [pi:] [ti:] [vi:]

3) 含元音音素[aɪ]:

字母: Ii Yy

音标: [aɪ] [waɪ]

4) 含元音音素[ju:]:

字母: Qq Uu Ww

音标: [kju:] [ju:] [dʌblju:]

5) 含元音音素[e]:

字母: Ff Uu Mm Nn Ss Xx Zz

音标: [ef] [el] [em] [en] [es] [eks] [zed]


字母：语言的书写形式。

元音字母：Aa,Ee,Ii,Oo,Uu。

Yy为半元音字母，其他为辅音字母。

音标：词的语音形式。

音素：音素是语音的最小单位，有区分语言意义的作用。英语有20个元音音素和28个辅音音素。




II. 语音小知识

音节:

音节是读音的基本单位，任何单词的读音，都是分解为一个个音节朗读。在英语中元音特别响亮，一个元音音素可构成一个音节，一个元音音素和一个或几个辅音音素结合也可以构成一个音节。一般说来，元音音素可以构成音节，辅音音素不响亮，不能构成音节。例如：**apple** [ˈæpl]有一个音节即单音节，**ago**[ə'gəʊ]双音节词，**invitation** [ˌɪnvɪ'teɪʃn]多音节词。





音节按读音可以分为开音节和闭音节，
开音节又可以分为绝对开音节和相对开音节。

(1)绝对开音节：

绝对开音节是指一个元音音素后面没有
辅音音素而构成的音节。

例如：we[wi:]，hi[hai]



(2) 相对开音节:

相对开音节是指一个元音音素后面有一个辅音音素(除r)之外,最后是一个不发音的字母e构成的音节。如: take[teɪk], make[meɪk]。在开音节中,元音字母发“字母”本身音。

例如: hi[haɪ], use[ju:z]

(3) 闭音节: 以辅音结尾(字母r除外)构成的音节。

例如: leg[leg], cross[krɒs]

重读闭音节:

重读闭音节就是指在一个音节中,只有一个元音字母,以辅音音素结尾的而且是重读音节的音节。元音字母不是发它本身的字母音。

例如: sad[sæd]

元音与辅音

发**元**音时，气流从肺中压出，经过气管进入口腔，在口腔中受到发音器官，如舌、唇等的调节，但不受阻碍。舌的前后、高低、唇的圆扁都会影响从肺中流出的气流，使之发出不同的元音来。根据发音时舌头活动的范围，英语元音可分成前元音、中元音和后元音。英语共有20个元音，其中单元音12个，双元音8个。

发**辅**音时，气流从肺中压出后受各部门发音器官如唇、齿、舌、咽喉的阻碍。发辅音时，声带振动的是浊辅音，声带不振动的是清辅音。英语的辅音共有28个。



第三章 元音



英语元音一共有20个，其中12个单元音可以按照舌位高低、舌位前后、唇形、音的长短等四种方法分类。我们采用按舌位的前后分类，即：

前元音

[i:]、[ɪ]、[e]、[æ]

发音特点：发音时，舌的抬起部分都在舌的前部，故称作前元音。

中元音

[ʌ]、[ɜ:]、[ə]

发音特点：发音时，舌的抬起部分都在舌的中部，故称作中元音。

后元音

[ɑ:]、[ɒ]、[ɔ:]、[ʊ]、[u:]

发音特点：发音时，舌的抬起部分都在舌的后部，故称作后元音。



8个双元音可以按照发音时发音器官的滑动方向进行分类：

合口双元音：

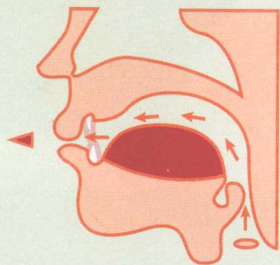
[eɪ]、[aɪ]、[ɔɪ]、[əʊ]、[aʊ]

集中双元音：[ɪə]、[eə]、[ʊə]

Unit 1 前元音 [i:]



学发音:



- 发音时舌尖抵下齿
- 前舌尽量抬高
- 口形扁平
- 发长音

字母家族:

该音是前元音, 又是长元音, 一定注意把音发足。

通常是字母 **e** 和字母组合 **ea**、**ee**、**ie**、**ei** 在单词中的发音。

例如:

tree [tri:] 树木 tea [ti:] 茶叶 he [hi:] 他

field [fi:ld] 田野 seize [si:z] 抓住

特殊单词:

key [ki:] 钥匙 people ['pi:pl] 人们

quay [ki:] 码头



爱挑战:

[di:d]

[ti:m] [pi:k]

[fi:] [bi:t] [pi:t]

[i:t] [ki:p] [si:t] [pi:]

爱单词?



team [ti:m]
n. 队伍



leader ['li:də]
n. 领导者



green [gri:n]
n. 绿色



tree [tri:]
n. 树



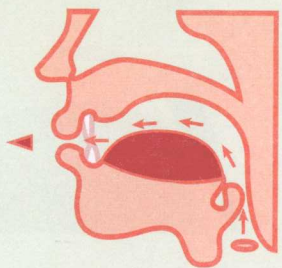
爱造句:

A team leader is under a green tree.
在绿树下有一位领队。

Unit 2 前元音 [ɪ]



学发音:



- 舌尖抵下齿
- 舌前部抬高比 [i:] 低
- 舌两侧抵上齿两侧
- 形扁平
- 发音要短促而轻快

字母家族:

该音是个前元音又是个短元音。

通常是字母 **i** 或 **y** 在重读闭音节单词中的发音。

例如:

give [gɪv] 给 city ['sɪtɪ] 城市

特殊单词:

busy ['bɪzɪ] 忙碌的 build [bɪld] 建筑

women ['wɪmɪn] 女人 (复数)



爱挑战:

[sɪt]
[nɪk] [rɪd]
[wɪt] [tɪl] [bɪt]
[kɪt] [pɪg] [dɪd] [hɪt]