


儿童



学画一本全



★ 18种 ★
学画类别

DRAWING BOOK
内赠
3页不干胶

提高本(下)

吉林摄影出版社

选题策划 \ 张 弘
责任编辑 \ 单媛媛

儿童学画一本全

18种学画类别

- 涂色 • 藏画 • 字母连线 • 添画 • 指印画 • 点连线
- 想象画 • 对称画 • 一笔画 • 二笔画 • 网格画
- 古诗添画 • 童谣添画 • 数字涂色 • 故事配图
- 唐诗配图 • 数字连线 • 形状涂色

图书在版编目(CIP)数据

儿童学画一本全. 提高本. 下 / 河马文化编. —长春: 吉林摄影出版社, 2010.4

ISBN 978-7-80757-423-1

I. 儿… II. 河… III. 儿童画—技法(美术) IV. J219

中国版本图书馆CIP数据核字(2010)第022386号

出版发行 / 吉林摄影出版社

出 版 人 / 孙洪军

地 址 / 长春市泰来街1825号 泰来出版广场(130062)

销售电话 / (0431)86012602 (0431)85077296/97/98

印 刷 / 长春市金源印刷有限公司

版 次 / 2010年4月第1版 2010年4月第1次印刷

开 本 / 889×1194 1/16

印 张 / 5

书 号 / ISBN 978-7-80757-423-1

定 价 / 11.00元

ISBN 978-7-80757-423-1



9 787807 574231 >

上架指南

少儿美术类


定价: 11.00元



前言 foreword

看着孩子在纸上、墙上乱涂乱画,您是不是有些焦急?这焦急中又有着万分期待,期待您的孩子可以快点儿学会绘画技巧,用画笔描绘出美丽生动的图画……那么,给孩子选择一套合适的学画书,就等于您用智慧的钥匙打开了孩子的艺术之门。

本套学画书从孩子的视角出发,除了选择日常生活中鲜明的形象作为主体,还添加了一些童话故事中孩子特别喜欢的形象,比如小红帽。这不仅贴近孩子的心灵,还能激发他们绘画的热情。本套书共四本,分基础和提高两个层次,有利于孩子循序渐进地进行绘画练习;每一本又都可以称作是“学画小全书”,书中囊括了涂色、点连线、添画、对称画、藏画、指印画、想象画、儿歌配图、唐诗配图等18种学画类别。书中每一个环节的练习都以简单有趣的形式呈现出来,并配以小提示,注明绘画的专业知识和注意事项。孩子在练习的过程中不仅可以增强动手能力和形象思维能力,还能充分发挥想象力和创造力,在学习中不断积累、创新,逐渐掌握科学的绘画方法,用画笔来演绎多姿多彩的生活画卷。




春

天

涂色

*小提示:春天的风景多美啊,请你给画面涂上颜色吧! 注意不要涂到轮廓外面,树和草的颜色要有区别。

贴 1




作品评分

很棒!



不错!



加油!



__年__月__日

姓名: _____




城堡

点连线

*小提示:城堡看起来很神秘,请你把这些点连一连,再看看吧。线条要流畅、清晰,注意起笔处和收笔处。

贴 2



作品评分

很棒!



不错!



加油!



__年__月__日

姓名: _____

花坛

添画

*小提示:美丽的花坛里生长着许多漂亮的花,请你动手把它们画出来吧!花朵有大有小,可以随意画,画好后还可以涂色。

贴 3

作品评分


很棒!



不错!



加油!



__年__月__日

姓名: _____




农场

指印画

*小提示:农场里面有很多小动物,请你用手指沾上颜料,印出它们吧!
注意不同的手指粗细不一样,可印出不同的图案。

贴 4



作品评分

很棒!



不错!



加油!



__年__月__日

姓名: _____



偷玉米



作品评分

很棒!



不错!



加油!




___年___月___日

数字涂色

*小提示:按 要求涂色,1 涂蓝色,2 涂洋红色,3 涂粉色,4 涂黄色,5 涂红色,6 涂橘红色,7 涂浅绿色,8 涂深绿色,9 涂土黄色。

贴 5



姓名: _____




小汽车

字母连线

*小提示:小汽车就要开走啦,请你按字母 A~W 的顺序把点连起来,再看看吧。注意线条要流畅、清晰。

贴 6




作品评分

很棒!



不错!



加油!



__年__月__日

姓名: _____



夏天




作品评分

很棒!



不错!



加油!




___年___月___日

涂色

*小提示:这是一幅夏天的风景画,青蛙在荷叶上手舞足蹈。请你为画面涂上颜色吧!涂色时要认真,不要留空白。

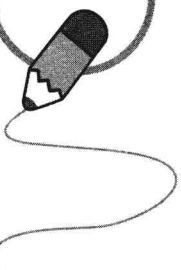
贴 7



姓名: _____



士兵



作品评分

很棒!



不错!




加油!



__年__月__日

对称画

*小提示:以虚线为界,士兵的左边和右边是对称的,请你把士兵的另一边画出来吧!注意左右对称,保持整体一致。



贴 8

姓名: _____

天

鹅


一笔画

*小提示:小天鹅在水中游,洁白的羽毛真好看。请你跟着学一学,画出美丽的天鹅吧!注意线条的流畅性,曲线要圆滑。


贴 9



①



②



③

作品评分

很棒!



不错!



加油!



____年__月__日

姓名: _____



海底世界



作品评分

很棒!



不错!



加油!




__年__月__日

添画

*小提示:看一看,海底的鱼都去哪儿了? 请你画出来一些,充实画面吧! 添画时要注意整体和局部的统一,然后为画面涂色。

贴 10



姓名: _____



秋

天

涂色

*小提示:秋天,树叶落了,果子熟了。请你为画面涂上合适的颜色吧!

涂色时要注意细节,落叶和树上的叶子颜色要有区别。

贴 11



作品评分

很棒!



不错!



加油!

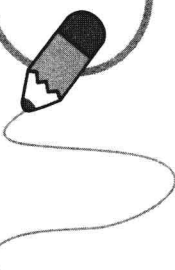


__年__月__日

姓名: _____



荡秋千



点连线

*小提示:小女孩正在荡秋千,看她多高兴啊。快把下面的点连一连,再给小女孩涂上颜色吧!注意线条要流畅、清晰。

贴 12



作品评分

很棒!



不错!



加油!




__年__月__日

姓名: _____



过 年



作品评分

很棒!



不错!



加油!




___年___月___日

藏画

*小提示:新年到,过新年,家家户户点灯笼。请你把藏在画面中的图画找到,并涂上颜色。注意细节处要把握好。

贴 13



姓名: _____



下雨了



作品评分

很棒!



不错!



加油!




___年___月___日

添画

*小提示:下雨了,两个小朋友都没带雨具,请你为他们添画出雨伞吧!

添画时注意雨伞的轮廓要清晰,然后给画面涂上颜色。

贴 14



姓名: _____