

让孩子的英文读写能力在缤纷的色彩里突飞猛进……

# 北京大学 儿童英语阅读文库



# 飞扬色彩

第2级 (红色乐园)



70后、80后父母首选的儿童英语读物



北京大学出版社  
PEKING UNIVERSITY PRESS



CENGAGE  
Learning



北京大学 儿童英语阅读文库



# 飞扬色彩

第2级(红色乐园)



北京大学出版社  
PEKING UNIVERSITY PRESS



著作权合同登记 图字: 01-2010-6900

图书在版编目(CIP)数据

飞扬色彩. 第2级. 红色乐园 / (澳)贾尔斯(Giles, J.)等著. —北京:北京大学出版社, 2011.7

(北京大学儿童英语阅读文库)

ISBN 978-7-301-17457-9

I. ①飞… II. ①贾… III. ①英语—儿童读物 IV. ①H319.4

中国版本图书馆CIP数据核字(2010)第227114号

Copyright © 2003 by Cengage Learning Australia, a part of Cengage Learning.

Original edition published by Cengage Learning. All rights reserved. 本书原版由圣智学习出版公司出版。版权所有,盗印必究。

Peking University Press is authorized by Cengage Learning to publish and distribute exclusively this edition. This edition is authorized for sale in the People's Republic of China only (excluding Hong Kong SAR, Macao SAR and Taiwan). Unauthorized export of this edition is a violation of the Copyright Act. No part of this publication may be reproduced or distributed by any means, or stored in a database or retrieval system, without the prior written permission of the publisher.

本书由圣智学习出版公司授权北京大学出版社独家出版发行。此版本仅限在中华人民共和国境内(不包括中国香港、澳门特别行政区及中国台湾)销售。未经授权的本书出口将被视为违反版权法的行为。本书封面贴有Cengage Learning防伪标签,无标签者不得销售。

书 名: 飞扬色彩第2级(红色乐园)

著作责任者: [澳] 贾尔斯(Giles, J.) 等著

责任编辑: 朱丽娜

标准书号: ISBN 978-7-301-17457-9/H·2559

出版发行: 北京大学出版社

地 址: 北京市海淀区成府路205号 100871

网 址: <http://www.pup.cn> 电子信箱: [zbing@pup.pku.edu.cn](mailto:zbing@pup.pku.edu.cn)

电 话: 邮购部 62752015 发行部 62750672

编辑部 62754382 出版部 62754962

印刷者: 北京宏伟双华印刷有限公司

经 销 者: 新华书店

650毫米×980毫米 16开本 5.25印张 120千字

2011年7月第1版 2011年7月第1次印刷

定 价: 29.00元(配有光盘)

未经许可,不得以任何方式复制或抄袭本书之部分或全部内容。

版权所有,侵权必究

举报电话: (010)62752024 电子邮箱: [fd@pup.pku.edu.cn](mailto:fd@pup.pku.edu.cn)



## 目录

1. 我家花园里的小蜜蜂	
Bees in My Garden .....	1
2. 我们的花蝴蝶	
Our Butterflies .....	9
3. 瓢虫, 瓢虫	
Ladybird, Ladybird .....	17
4. 猜猜我是谁?	
What Am I? .....	25
5. 你能找到它们吗?	
What is Hiding? .....	33
6. 带你认识蝴蝶	
The Butterfly Report .....	41
7. 看! 蚯蚓原来是这样	
Looking at Worms .....	49
8. 来看小蜗牛	
Looking at Snails .....	57
9. 我的毛毛虫报告	
My Caterpillar Report .....	65
10. 来看小昆虫	
Looking at Insects .....	73



Bees in My Garden

小蜜蜂

我家花园里的

Title	Bees in My Garden
Levels	2
Curriculum	Social studies/Arts
Text type	Explanation
Running words	104



By Annette Smith


# A bee








Here is the card for the bee.  
Look at the big eyes.



Look at the black stripes.



stripe: 条纹



The glue goes here:




The card goes like this:








Here are the wings  
for the bee.



The little wings go here:



The big wings go here:



The big wings and the little wings  
are on the bee.








Here are the legs for the bee.

The legs go like this:





The legs go here:



Here are the feelers for the bee.

The feelers  
go like this:

The feelers go here:



The legs and the feelers  
are on the bee.

Look at the bees  
in the garden!






Our Butterflies




我们的花蝴蝶



Title	Our Butterflies
Levels	2
Curriculum	Social studies/Arts
Text type	Procedural
Running words	100



By Anne Giulieri



We are going to make  
three butterflies.

We will need:

- 3 butterfly cards
- yellow paper
- blue paper
- red paper







Cut the butterfly cards  
like this:



Look at the butterflies.



Cut the wings like this:




Look at the butterfly wings.





## 我们的花蝴蝶

The red paper can go  
on one butterfly.



Cut the red paper like this:

