

日式风格与西洋风格完美平衡的门庭外围

经过整修外部结构与庭院，

整个建筑焕然一新

白天与夜晚景色都非常美丽的外观

附带花园房的门庭外围

玻璃与照明营造出迷人简约的风格

白色框架搭建的庭院空间

透出成熟庄重感的美丽夜景外观

特集情报 谁都可以完成的DIY门牌制作

摇身一变的新功能入口

极具现代风格的简约时尚外部结构

庭院设计 5

日式庭院风格秀

日本美丽出版社 主编 钟艳芳 译

满载日本14家专业施工公司的设计改造案例，《日式庭院风格秀》华丽登场！



图书在版编目 (CIP) 数据

庭院设计. 日式庭院风格秀 / 日本美丽出版社 主编; 钟艳芳 译.
—南京: 江苏人民出版社, 2011.9
ISBN 978-7-214-07287-0

I. ①庭… II. ①日… ②钟… III. ①庭院—园林设计—日本—
图集 IV. ①TU986.2-64

中国版本图书馆CIP数据核字(2011)第181001号

庭院设计·日式庭院风格秀

日本美丽出版社 主编

责任编辑: 吴红敏 刘 焱

责任监印: 马 琳

出 版: 江苏人民出版社

发 行: 天津凤凰空间文化传媒有限公司

销售电话: 022-87893668

网 址: <http://www.ifengspace.cn>

集团地址: 凤凰出版传媒集团 (南京湖南路1号A楼 邮编: 210009)

经 销: 全国新华书店

印 刷: 天津市豪迈印务有限公司

开 本: 889毫米×1194毫米 1/16

印 张: 5.75

字 数: 46千字

版 次: 2011年9月第1版

印 次: 2011年9月第1次印刷

书 号: ISBN 978-7-214-07287-0

定 价: 38.00元

(本书若有印装质量问题, 请向发行公司调换)

庭院设计 5

日式庭园风格秀

日本美丽出版社 主编 钟艳芳 译

目录

CONTENTS

前言

美化自己的居住空间，有时内心会强烈地冒出这种想法。我27岁时结婚，之后去加拿大度的蜜月。加拿大的自然景观气势恢弘，景色非常漂亮。我们在周边城市转了转，就去了温哥华。在绿色萦绕的美丽街头，临街的咖啡馆在室外还设置了露天席位，人们可以在那里享用美食，实际上坐在室外用餐感觉很惬意。一周的蜜月旅行很快就过去了，我们平安地回到了日本的成田机场。心里却依然回味着令人震撼的加拿大之旅，搭上停在机场的车，朝着回家的方向驶去……

映入眼帘的只是一幅乱乱的景象，真想马上起身返回加拿大。

在回国后的10天里，我深切体会到了加拿大和日本之间的差距，感触颇深。不久就在心里滋生出想要美化日本的想法。

“我想美化日本。哪怕是多增加一个漂亮的庭院，我想也会更接近加拿大一些。我希望能建成那种可以一边娱乐一边享用美食的露天坐席！”

这是当时一个27岁青年心中萌生的愿望。

几年后，我发现日本国内开始活跃起一批干劲十足、充满激情的强大对手。他们很有个性，也不服输，能建造出帅气的庭院，吸引住客户的眼球。这些来自各个地方在不同环境下成长起来的庭院设计师们，正从原来混沌的状态中走出来，以一种全新的力量朝着一个方向共同努力。

请好好体会一下日本这些年轻的庭院设计师们倾注在这本书中的思想吧！他们可是未来改变日本风貌的一批年轻庭院设计师哦！

(庭院风格会副会长 田村大先生)

| | | | |
|---------------------------------|----|---------------------------------|----|
| 玻璃与光影完美融合的外观····· | 4 | 白色框架搭建的庭院空间····· | 22 |
| 现代风格新建筑外观····· | 6 | 透出成熟庄重感的美丽夜景外观····· | 24 |
| 特集情报 从进店到签约····· | 8 | 以铝制门为亮点的封闭式外部结构····· | 26 |
| 特集情报 体现专业水准的维护····· | 9 | 特集情报 谁都可以完成的DIY门牌制作····· | 28 |
| 日式风格与西洋风格完美平衡的门庭外围····· | 10 | 摇身一变的新功能入口····· | 29 |
| 经过整修外部结构与庭院，整个建筑焕然一新····· | 12 | 极具现代风格的简约时尚外部结构····· | 30 |
| 白天与夜晚景色都非常美丽的外观····· | 14 | 玻璃与LED照明融合的时尚外部结构····· | 32 |
| 附带花园房的门庭外围····· | 16 | 以玻璃为主的轻松悠闲空间····· | 34 |
| 采用最新照明设计的门庭外围····· | 18 | | |
| | | 玻璃与光影演绎的外围改造····· | 36 |
| 特集情报 致首次来谈外部结构工程的客户····· | 19 | 酒店客房的露天浴池 能够洗岩石浴的房间····· | 38 |
| 发廊的店面外部结构····· | 20 | 酒店客房的露天浴池 配有垂落式洗浴的房间····· | 39 |
| 玻璃与照明营造出迷人简约风格····· | 21 | 明锐中透出光的温馨····· | 40 |

本书将为您彻底解决外围（外部结构工程）中的常见问题。
 本书中案例都是由现场专家从日本各地精心收集整理创作而成的，这些现场专家（庭院设计师）曾在各类外围比赛中获得奖项。
 本书一定会帮助您实现梦想庭院！

车库改造工程，使整个建筑焕然一新..... 42
 白色基调外围，给人一种清新整洁之感..... 44
特集情报 融入设计理念的木质甲板 46
特集情报 人气植物图鉴 47
 撤去太过茂密的树木，进行彻底修整..... 48
 庭院设计师打造的美容室..... 50
 时尚咖啡厅式自行车房..... 52
 带有圆形露台的惬意庭院..... 54
 与整个建筑形象相映衬的温馨外围..... 56



清风拂面、绿意盎然的庭院..... 58
 营造绿色庭院空间..... 60
 悠闲一刻，家庭小憩场所..... 62
 与家庭氛围和谐一致的自然时尚外部结构..... 64
 体现静谧感的日式时尚外部结构..... 66
 旅馆式日本风情..... 68
 简约自然风格的外部结构..... 70
 兼具围挡及路标功能的门庭外围..... 72
 曲线和玻璃萦绕而成的外围..... 74
特集情报 触手可得！时尚的庭院便利小物件 76
特集情报 去看看吧！日本各地区主要展厅 77
特集情报 顾客的笑脸 92

本书中施工实例的施工期限、费用标准等数据均是得到各施工公司和业主的许可、同意后予以刊登的，仅供参考。实际需要委托外围施工的，请直接与各施工企业联系。另外，出版或发行公司对施工中产生的问题，不承担任何责任。

玻璃与光影完美融合的外观

After



我们收到客户委托:希望建成开放式的、并且加入照明方案的外部结构。

设计方案以“白天与夜晚的表情变化”为主题,该主题很好地体现了客户要求。


在停车场,白天通过采用以曲线形式铺装天然石块和树脂的设计,体现一种开放且柔和的形象;夜间采用的方案是,随处点缀一些LED(发光二极管)灯,营造出迷人的灯影效果,同时也考虑了灯光的照明功能。嵌入式玻璃光柱照亮玄关前面的通道。设计效果广受好评,客户感到非常满意。



CAD 效果图



▲ 这个方案充分考虑到建筑物和外部结构的平衡，客户对此非常满意。



▲ 用加入气泡的玻璃角柱制成的门柱，令人印象深刻。



▲ 当天色暗下来时，LED照明灯发出白色光，嵌入式玻璃柱呈现出来。




▲ 通道上铺设天然枕木。生态材质显得十分美观，走在上面感觉也很舒服。



▲ 车挡处还配有一些植被，这样使得建筑基石不那么突兀，呈现出一种优美柔和的景象。



▲ 车挡处，边界地带装设LED照明灯，为车辆夜间出入提供方便。



▲ 发光门柱和发光通道，静静地迎接着工作一天后晚归的主人。



▲ 作为孩子的玩耍场地，设置有天然材质的木质甲板，同时为防止孩子掉下去，还设置了结实的栅栏。

现代风格新建筑外观



客户在建筑方案中已经加入外部结构工程计划。

我们一开始就对玻璃板比较感兴趣，与客户一起完成了外部结构工程。

白色基调的建筑物搭配白色基调的外观，在其中加入暗色的现代风格元素。夜间以LED灯为间接照明，照亮高低不平的楼梯间。

客户自己画出草图，和我们沟通不只是完全听我们说“这样或者那样”。这对于我们设计人员而言也是值得学习的。

Before



CAD 效果图



▲ 楼梯的特殊施工方法，使其具有曲径通幽之感，从视觉上给人一种开阔之感。




▲ 在瓷砖铺设的平台上，设置有不经意发光的LED灯和遮挡视线的栅栏。



▲ 玻璃板与玻璃柱演绎出非凡的夜景。



▲ 时尚品位的千格子栅栏显得非常活跃。地面上的玻璃经过铝制泄水处理，不会留存湿气。



▲ 最关键的是外观更加彰显出建筑的气势。



▲ 使用间接照明，即使人们回来得很晚，脚下也会被照亮，可以放心走路。



▲ 宽敞的瓷砖平台，可以和家人在这里共度欢乐时光。



▲ 在尽量节省空间的情况下，打造出惬意的日式风格庭院。

从进店到签约



① 委托、洽谈

首先欢迎您给我们致电或发邮件咨询相关内容。
欢迎您咨询工程内容以及您喜爱的图片等。



同时欢迎您来我们的展厅，展厅里有很多只能在相关实体店看到的用品。看到展厅里的展示，形象会更生动哦！注意我们展厅有休息日，来之前请您事先确认。



② 沟通

欢迎您咨询工程内容、图片、预算等信息。
当天进行沟通是进一步制订方案的基础。
如果能拿到所用土地和建筑物的图纸，就能顺利洽谈了。



③ 现场调查

负责设计师会对布局条件和所用土地进行实地调查。
根据沟通和现场调查，再制订方案并做出预算。

④ 提交方案和估算单

我们会向您提交根据客户要求和现场调查设计出的方案以及据此制成的估价单。通过3D透视图让人看到更加简单易懂的完整图像。如果有需要更改之处，可以现场进行修改。从客厅看到的庭院图像等内容，不容错过哦。



⑤ 签约

如果您同意方案及估价单内容，我们会为您制定工程合同。
这才只是把想法变成现实的第一步。让我们携起手来一起为您打造精美的庭院吧！

草坪篇



割草 这是保持草坪齐整最重要的作业。



首先就是割草机！专业割草机一般都是使用发动机式的。并且用专业割草机处理，效果非常漂亮！这些都需要具备相应资格，一般情况下建议在五金店等地方购买电动式割草机。总之，先把草坪修剪得短一些吧。

填土坑

修整过草坪之后还要平整土地。虽然这项工作不必每次割草之后都进行，不过通过这项处理可以缓解地面上的小坑洼。另外，虽然是土眼，但还是使用像沙子那样细细的东西来填吧！



草坪焚烧



进入冬季，通常要进行草坪焚烧！而一般在住宅周围有引发火灾的危险，所以不能随意进行。不过这和春天树木发芽还不太一样。好像曾有人问过：“这样不会烧枯吗？”，实际上燃烧后的草坪叶子会为土壤消毒。如果在普通

住宅进行草坪焚烧，请谨慎处理，防止火灾。要用冲水软管等随时做好准备！

庭院超级防水涂装篇

庭院防水涂料是近年来比较流行的粉刷墙壁的材料。大约从10年前开始就受到人们欢迎。

由于各种原因，最终选择了黑色条纹！

实际上是因为水槽水垢的问题。我们用过很多方法，用过很多清洗剂都洗不掉！而且即使洗掉，很快又因为下雨而前功尽弃了……



您遇到过这样的困扰吗？现在专业人员之间关于“庭院防水涂料”的话题正在从超防水性向亲水性变化，而这个建筑大约已有10年没有进行维护，令人吃惊。我们用高压清洗机冲洗沾有水渍的墙壁。先



冲掉污垢，然后再使其充分干燥。最后刷上防水涂料。

这就是超防水！



涂装材料干燥后，进行超防水处理，使其表面达到完全不残留任何水和污渍的状态，经过大约半年时间就能达到防污性良好的亲水性效果。

日式风格与西洋风格 完美平衡的门庭外围

After



这是客户在比较清静的住宅街道上修建的建筑。客户希望新的停车场能容纳两辆汽车，同时还要利用原有的石头和灯笼，建成日式风格庭院。

因此设计充分考虑到与日式风格庭院的平衡，不会破坏具有厚重感的建筑物景观。正门设计为木格调铝门，庭院的围挡部分也使用同样的木格调铝门，呈现出统一感。小小墙壁前后很好地达成平衡，同时形成高低差，呈现出一种错落有致的动感。

入口处使用天然石材，对门庭外围形成一种冲击感。另外，停车场也使用与通道一样的不规则形状天然石材系列，营造出统一感。

日式风格庭院一般是在庭院正中种植一些主要树种，并用不规则形状石材铺设一条散步小路，可以在其四周行走。高树少种一些，通过栽种一些矮树和地面覆盖植被来体现季节变化感。



CAD 效果图



▲ 使用木格调铝门，演绎出具有厚重感的门庭外围。采用左右对称的门庭外围，右侧部分使用具有冲击力的大块玻璃板。考虑到与庭院的整体平衡，门前地面使用的是天然石材。



▲ 庭院部分的围挡也使用木格调铝材，营造出统一感。



▲ 夜间灯光照射也经过仔细考虑，灯光照射到植物上，呈现出柔和之感。



▲ 使用现有的石材和灯笼，营造出简约日式风格。



▲ 通过灯光营造出简约日式风格，植物的光影泛出淡淡的优雅气质。



▲ 形成一种可以感受到季节变化之感，一看就能使精神得到舒缓的日式风格庭院。



▲ 主要树种是野村枫叶。



▲ 庭院设计精致到了每一个细节，即使是一个小小的物件也配置得非常可爱。

经过整修外部结构与庭院， 整个建筑焕然一新

After



接到客户委托：希望在保留大玫瑰树的前提下，重新整修一下门庭外围。门庭外围现在已经旧了，砌的砖块也很脏，门柱也要重新处理一下，并且通过曲线来塑造出一种柔和的形象。

使用玻璃点缀，精心打造出亮丽的夜景展示效果。现有的门柱留作墙底并进行有效利用，只重建表面地基，在控制建造成本的基础上，彻底改变一下形象。采用曲线形流线设计，嵌入玻璃柱，打破单调的成品效果。这个玻璃柱还可以用做照明，演绎出梦幻般的别具一格的夜晚景色。同时还保留了对客户很重要的玫瑰树，至此庭院修整就算完成啦。

Before




CAID 效果图



▲ 通过处理屋顶与地面，使得业主出入庭院更方便，打造出一个可以愉快地享受大自然馈赠的舒适空间。



▲ 在起居室外营造又一个生活小天地。



▲ 地面使用常见的瓷砖铺设而成。这里也考虑到夜景展示效果，设置了嵌入式地面灯。



▲ 嵌入门柱的玻璃柱演绎出梦幻般的门庭外围效果。



▲ 打造出下雨天依然可以很好利用的生活空间。



▲ 在砖砌的花坛中设有时尚水龙头，便于庭院用水。



▲ 在道路旁设有围挡，为您遮挡来自外面的视线。

白天与夜晚 景色都非常美丽的外观



这是和住宅平衡匹配的外围。

半封闭式门庭外围简约呈现，略显独特风格。这种设计形式，即使经年累月依然会令人百看不厌。三扇门扇各具特色，枕木风格的玻璃角柱，白天与夜晚，门庭外围都非常靓丽。玻璃柱的数千气泡被LED灯照得五彩纷呈。在距离较长的通道上大量采用LED灯照明，顶级外围夜景精彩呈现，同时还能确保安全。



CAD 效果图



▲ 有玻璃柱和灯光来迎接。透射出梦幻般的光辉，可以扫去您一整天的疲惫。



▲ 门庭外围有几阶高台阶，不过设有照明，很安全。



▲ 半封闭式门庭外围也可以用来做玄关和日式房间的围挡。



▲ 通过LED照明灯使植被浮现在白色墙壁上。



▲ 较长的通道采用整齐的照明，一直将您引至玄关。



▲ 在呈现凹凸感的边角瓷砖上贴上铁制文字，极具特色。