



苹果开发
与应用系列

iPad 2

王欣 编著

玩家秘笈



机械工业出版社
China Machine Press

书山有路勤为径，学海无涯苦作舟。如果你是一个游客，这本书不是小舟，需要你费力的自己划，也不是航母，里面包罗万象，虽然内容丰富，但所学未免太多。它就是一本小小的导游手册，给你解决最基本的导航问题，让你在玩赏iPad的时候不至于迷路，也告诉你里面有哪些景点值得观赏。本书共分9章，内容涵盖了iPad的用处及与其他产品的比较、如何购买iPad、iPad的基本操作、软件支持、上网和办公、游戏娱乐、完美越狱和iPad使用技巧。通过这本书，你可以掌握iPad的基本操作、如何上网办公和打游戏，但是怎么做“砧板”和拿来“拍蚊子”就没有涉及，因为别的书已经说得太多了。

由于iPad的使用者普遍年轻而且习惯快餐文化，所以本书的结构允许你跳跃地阅读，方便你在需要的时候快速定位内容。同时本书也用了不少篇幅描述iPad周边的八卦知识，适合交友较广的读者作为茶余饭后的谈资。

封底无防伪标均为盗版

版权所有，侵权必究

本书法律顾问 北京市展达律师事务所

图书在版编目（CIP）数据

iPad 2玩家秘笈/王欣编著. —北京：机械工业出版社，2011.7

ISBN 978-7-111-35225-9

I. i… II. 王… III. 便携式计算机—基本知识 IV. TP368.32

中国版本图书馆CIP数据核字（2011）第129410号

机械工业出版社（北京市西城区百万庄大街22号 邮政编码 100037）

责任编辑：陈佳媛

中国电影出版社印刷厂印刷

2011年8月第1版第1次印刷

147mm×210mm·8.25印张

标准书号：ISBN 978-7-111-35225-9

定价：39.00元

凡购本书，如有缺页、倒页、脱页，由本社发行部调换

客服热线：(010) 88378991；88361066

购书热线：(010) 68326294；88379649；68995259

投稿热线：(010) 88379604

读者信箱：hzjsj@hzbook.com

前 言

人生有一种“杯具”。

就是当你拥有了iPad，在朋友面前拿出来，他们好奇地问这问那时，你的心里却在默默地想着一句话：用苹果的人都不好意思说它不好用！

人生还有一种“杯具”。

就是你把iPad作为礼物送给朋友或者领导时，过两天他告诉你“一点都不好用，转手送人了”时的那种心情。

那简直就是“餐具”了。

这本书的目的不是帮助你成为iPad的高手，高手都不是看书看出来的。

这本书的目的也不是教会你怎么使用iPad，虽然客观上它做到了一部分，但学会使用iPad更好的办法是去阅读苹果自己的那本139页的使用手册。

但是这本书能让你在和别人聊iPad的时候有更多的话题。

让我和你共享一段心路历程，让你看看别人在购买和拥有iPad前后的心情及学习经历，还有一些经验和摔过的跟头，让你在杀时间的同时找到幸福的感觉。

本书包括的内容如下。

第1章简单介绍iPad和它的功能概览。

第2章介绍两代iPad以及它们的竞争对手的一些参数和功能，便于你做一个比较以决定什么更适合你。

第3章介绍挑选iPad时需要注意的一些功能和参数，并花了一小节介绍没有去过香港的朋友如何自己过关购买。

第4章介绍iPad最基本的操作以及玩家最关心的一些问题，如电池、壁纸的设置等。

第5章介绍电脑端和iPad配合的软件的使用，包括官方的iTunes

和其他第三方软件的安装和操作。

第6章介绍了几个排名靠前的游戏，还有如何用iPad来导入和欣赏视频、音频以及书籍文件。

第7章针对上网和办公，详细介绍了相关的知识，包括路由器的设置，Safari的使用等，并对苹果自己的办公套件做了一个简评。

第8章介绍了难度较高的越狱知识，并对越狱后才能安装的软件做了点评和安装的介绍。

第9章介绍了一些常用的软件和形形色色的外设，学了这一章，你才不会仅玩iPad一个礼拜就觉得无聊。

由于iPad的使用者普遍年纪较轻而且习惯快餐文化，所以本书的结构允许你跳跃地阅读，便于你在需要的时候快速定位内容。同时本书也用了不少篇幅描述iPad周边的八卦知识，适合交友较广的读者作为茶余饭后的谈资。

目 录

前言

第 1 章 iPad能做啥	1
1.1 既见君子 云胡不喜	2
1.2 iPad有多好	4
1.2.1 收发邮件	5
1.2.2 照片	6
1.2.3 视频	7
1.2.4 App Store	7
1.2.5 iPod	8
1.2.6 日程表	9
1.2.7 备忘录	9
1.2.8 多任务处理	11
1.2.9 通讯录	11
1.2.10 主屏幕	12
1.2.11 文件夹	12
1.2.12 AirPlay	13
1.2.13 AirPrint	13
1.2.14 Game Center	13
1.2.15 Spotlight搜索	14
1.2.16 寻找我的iPad	14
1.3 iPad可以走多远	15
第 2 章 与其他的产品比较	18
2.1 iPod touch	19
2.2 iPad 2	22

2.3 微软平板	24
2.4 安卓平板	28
2.5 黑莓	32

第 3 章 如何购买iPad35

3.1 iPad的真实价值	36
3.2 iPad的挑选	38
3.2.1 选择容量和规格	38
3.2.2 三码合一和注册时间	42
3.2.3 坏点和亮点	45
3.2.4 必备外设	46
3.3 去香港购买iPad	49

第 4 章 第一天：iPad基本操作54

4.1 物理按键	56
4.1.1 耳机插孔和麦克风	57
4.1.2 睡眠/唤醒按钮	58
4.1.3 音量控制按钮	58
4.1.4 屏幕旋转锁	59
4.1.5 方向与移动	59
4.1.6 Home按钮	59
4.2 正常状态和开关机	60
4.3 常用操作	62
4.3.1 墙纸的设置	63
4.3.2 设置日期与时间	67
4.3.3 飞行模式和亮度调节	68
4.3.4 语言和键盘	69
4.3.5 我的小秘密	73
4.3.6 恢复默认设置	75
4.4 白苹果和DFU模式	77

4.5 电池的保养	79
4.5.1 镍镉电池	79
4.5.2 镍氢电池	80
4.5.3 锂电池	80
第 5 章 第二天：软件支持	82
5.1 iTunes的安装和使用	83
5.1.1 安装和设置	83
5.1.2 备份和同步	87
5.1.3 视频和音乐	88
5.1.4 应用	90
5.1.5 照片	98
5.2 i-FunBox的安装和使用	99
5.2.1 安装和设置	100
5.2.2 备份和保存	101
5.3 其他软件	102
第 6 章 第三天：娱乐百分百	104
6.1 游戏	105
6.1.1 PvZ——植物大战僵尸	105
6.1.2 Dark Loads——黑暗领主	109
6.1.3 Mirrors Edge——镜之边缘	111
6.1.4 Angry Birds——愤怒的小鸟	114
6.1.5 Real Racing——真实赛车	116
6.1.6 Airport Mania——疯狂机场	118
6.1.7 Puzzle Quest——字谜探险	119
6.1.8 Fieldrunners——炮塔防御	121
6.1.9 Iron Man——钢铁侠	123
6.1.10 Fruit Ninja——水果忍者	124
6.2 视频	127

6.2.1 电影的导入和转化	129
6.2.2 在线视频	135
6.3 音乐的导入和转化	140
6.4 阅读图书	143
第 7 章 第四天：上网和办公	149
7.1 Wi-Fi和3G上网	151
7.1.1 什么是Wi-Fi	151
7.1.2 Wi-Fi设备的选购	152
7.1.3 如何连接Wi-Fi	154
7.1.4 3G上网	159
7.2 手机热点	160
7.2.1 iPhone手机热点	160
7.2.2 Android手机热点	164
7.3 使用Safari网页浏览器	165
7.3.1 Safari设置	166
7.3.2 搜索网页	167
7.3.3 浏览网页	168
7.3.4 返回以前访问过的站点	169
7.3.5 为站点加书签	169
7.3.6 删除书签	170
7.3.7 创建桌面书签	171
7.3.8 打开多个网页	172
7.3.9 从网页复制文本与图像	173
7.4 iPad办公	174
7.4.1 邮件的使用和配置	175
7.4.2 办公三剑客	177
第 8 章 第五天：完美越狱	188
8.1 写在越狱前	189

8.1.1 越狱和黑卡	189
8.1.2 越狱可能造成的问题	191
8.1.3 越狱达人们	192
8.2 越狱实战	194
8.2.1 设置-通用-本机-查看系统版本号	194
8.2.2 使用小雨伞备份SHSH	195
8.2.3 下载ispw	200
8.2.4 绿毒完美越狱	201
8.3 越狱后必看	204
8.3.1 Cydia使用教程	204
8.3.2 Appsync	207
8.3.3 SBSetting和Activator	209
8.3.4 RetinaPad	211
8.3.5 使用iTunes安装IPA程序教程	213
8.3.6 使用Installous安装软件教程	214
8.3.7 我的Cydia右上角为什么有个数字	215
第 9 章 让你的世界更精彩	218
9.1 你不可不知的26个小技巧	219
9.2 照相和录像	221
9.3 Facetime	226
9.4 远程连接1	228
9.5 远程连接2	230
9.6 画画	233
9.7 弹琴	236
9.8 打印	237
9.9 形形色色的外设	245
后记	250

iPad能做啥

到了2011年，应该没有什么人不知道iPad是什么样的吧。就算没有吃过猪肉，至少也看过猪跑了。当然，大部分人还仅仅是看过猪跑。好吧，如果你还没拿定主意是否拥有这只“猪”，不妨先看看这本书再做决定。

1.1 既见君子 云胡不喜

苹果有毒。

相信不少iPad的主人都有这样的经历：之前对iPad很不屑，认为只是大号的touch而已，如图1.1所示。



图 1.1

然而有一次在专卖店或者朋友的聚会中，看到了真实的它，于是信手拿来，把玩一番。只是这一次，拿是拿得起，放，却放不下了。不过，你并不孤单。

图1.2是投行摩根士丹利发表的针对iPad对产业影响的调研报告中的图片，可以看出iPad自发售以来，取得了极佳的成绩。

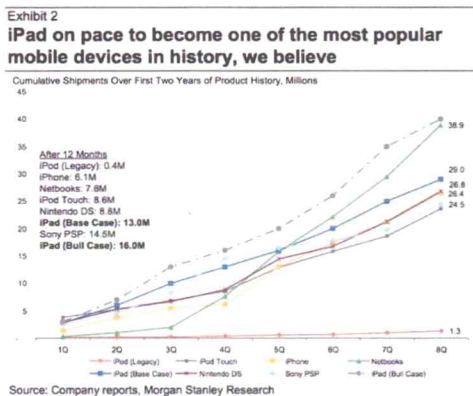


图 1.2

为什么我们会喜欢iPad? 其实2010年面世的高科技产品iPad比40 000年前上帝给我们的石头好不到哪里去, 不信请看图1.3。




图 1.3

二者都不支持宽屏幕显示, 都没有USB接口, 没有照相机, 没有电子墨水。说到多任务方面, iPad还不如石头, 石头至少可用来砸东西。

当然, 上面这张图是iPad出来的时候的讽刺图。随着iOS的升级, 多任务在iOS 4里面已经支持了, 但是直到iPad 2的出现, 随着CPU的更换和内存的提高, 多任务才有了实际的意义。相机功能也在iPad 2里加上了, 可以轻松地实现Facetime和拍摄高清的视频。苹果一直站在科技进步潮头。

就像爱一个人是没有道理的一样, “果粉”迷恋苹果也是没有道理的。

有一个真实的笑话: 有一位帅哥, 买了iPad后又想退掉。苹果一向对客户的反馈很在意, 所以每一个退款理由他们都会记录下来。这位帅哥的退款理由是“wife say no”。苹果的高层很快有了反应, 把这个iPad赠送给了他, 并附了一张纸条, 上面写着“Apple say yes”。

但是我们大多数人就没有这么幸运了，要想拥有iPad，就得让爸爸妈妈付钱，或者求老婆大人恩准，拿不出理由是要挨扁的。所以我们不如先看看iPad能帮我们做什么吧。

1.2 iPad有多好

苹果自己对iPad的介绍如下：

毫无疑问，这就是体验网络、电子邮件、照片和视频的绝佳方式。

这里老乔对自己的表扬，我不是引用而是用截图放上来是有原因的。可能大多数的果粉年纪都很小，没有经过那个计算机上的文字都很丑陋的年代。不过随着乔帮主的苹果的推出，这一切都改变了。

苹果还说：iPad上的内置应用程序全部为宽大的Multi-Touch屏幕和iPad的先进功能重新设计，不论装置处于何方向，皆可完美运行。其他装置上做不到的事，对iPad来说都不在话下。

说到完美，上帝都不能造出自己举不起的石头……

但是说到iPad是体验网络、照片的绝佳方式，那可是一点都没错。

苹果自己的浏览器Safari的图标是一个指南针。如图1.4和图1.5所示，不管你把iPad纵向还是横向摆放，它都能很轻易地自动调整好方向，让你浏览整个页面，非常流畅。



图 1.4



图 1.5

1.2.1 收发邮件

iPad收发邮件也很方便，它支持国内大部分的邮箱，如163、Gmail以及企业邮箱，还支持推送功能。和手机相比，它的优势主要是屏幕大，不管是看附件还是回复邮件都完全没有手机上的局促感觉，如图1.6所示。

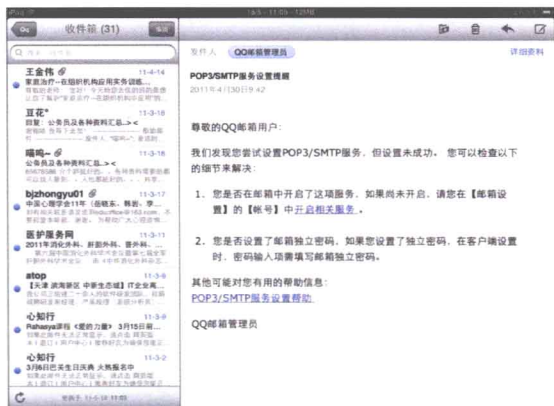


图 1.6

1.2.2 照片

清晰生动的LED背光IPS显示屏成就了iPad上非比寻常的照片浏览体验，轻点就可以打开相簿，你可以逐个翻阅你的照片，或播放幻灯片和共享照片，如图1.7和图1.8所示。文件夹概念的引入，方便你对照片进行归类。

点评：去试一试吧，绝对是一种享受。



图 1.7



图 1.8

1.2.3 视频

9.7英寸的高分辨率屏幕使iPad非常适合观看高清视频、播客、音乐录像以及更多，如图1.9所示。

点评：iPad适合看自己的家庭录像，至于要看高清视频，还是家庭影院更爽。



图 1.9

1.2.4 App Store

你会在App Store上发现约350 000个应用程序，而iPad几乎可以运行所有这些应用程序。从游戏到生产力应用程序等无所不包，如图1.10所示。

点评：苹果的吸金工具，让你欲罢不能。不过的确非常方便。