

# 庭院设计 2

## 魅力私家庭院

日本美丽出版社 主编 钟艳芳 译

以女性设计师独特的气质、个性与眼光，创作出的略带女性气质、细节考究、富有灵感魅力私家庭院作品，她们的设计方案使生活更加丰富多彩！

实现梦想——优雅的庭院

通过围挡墙营造心情愉悦的私家庭院

仿似欧洲乡村的复古庭院

绿意盎然的自然风格庭院

小溪流淌的绿洲庭院

错落有致的庭院

明快的西式风格庭院

曲线涂墙营造的可爱畅快外观

南欧风格的庭院

洋溢着自然风情的幸福庭院



## 图书在版编目 (CIP) 数据

庭院设计·魅力私家庭院/日本美丽出版社 主编; 钟艳芳 译.  
—南京: 江苏人民出版社, 2011.9  
ISBN 978-7-214-07272-6

I. ①庭… II. ①日… ②钟… III. ①庭院—园林设计—日本—  
图集 IV. ①TU986.2-64

中国版本图书馆CIP数据核字(2011)第180997号

## 庭院设计·魅力私家庭院

日本美丽出版社 主编

责任编辑: 吴红敏 刘 焱

责任监印: 马 琳

出 版: 江苏人民出版社

发 行: 天津凤凰空间文化传媒有限公司

销售电话: 022-87893668

网 址: <http://www.ifengspace.cn>

集团地址: 凤凰出版传媒集团 (南京湖南路1号A楼 邮编: 210009)

经 销: 全国新华书店

印 刷: 天津市豪迈印务有限公司

开 本: 889毫米×1194毫米 1/16

印 张: 5.75

字 数: 46千字

版 次: 2011年9月第1版

印 次: 2011年9月第1次印刷

书 号: ISBN 978-7-214-07272-6

定 价: 38.00元

(本书若有印装质量问题, 请向发行公司调换)




# 庭院设计 ②

## 魅力私家庭院

日本美丽出版社 主编 钟艳芳 译

# 目录

## CONTENTS



### 实现梦想——优雅的庭院.....4

通过围挡墙营造心情愉悦的私家庭院.....4

仿似欧洲乡村的复古庭院.....8

玫瑰和宿根草营造的浪漫露台花园.....10

完美衬托整个建筑形象的外观.....12

光的现代风格,白色、黑色、红色.....14

打造私密的放松空间.....16

古典的优雅外观烘托着建筑,洋溢着高档质感.....18

衬托建筑物的外观.....20

用高屏风围挡起带小木屋的庭院.....22

透出简洁宁静气质的外观.....24

呈现色彩对比的庭院.....26

通过设计墙打造出漂亮的私密空间.....27

### 绿意盎然的自然风格庭院.....28

柔和的曲线营造出充满温馨的庭院.....28

孩子们快乐玩耍的景象与家庭菜园.....30

小溪流淌的绿洲庭院.....32

## 前言

近年来,女性设计师所从事的外围和花园(庭院)设计行业逐渐受到人们的关注。她们能充分理解客户的喜好和需求,创作出略带女性气质、细节考究、富有灵感的建筑作品。在色彩搭配方面,她们也更倾向于使用略显女性气质的颜色,别有一番情趣。

她们都持有外观设计师和造园施工管理技师等资格证书,不仅能画平面图和透视图(示意图),还可以很好地处理结构预算等复杂的专业工作,有时还要参与施工作业。

本书将为您介绍魅力十足的美丽私家庭院实例。这些都是日本各地女性设计师的作品。需要建造庭院的人们一定可以从中获得灵感和启发。

希望本书能成为您的枕边书,助您建造出理想的魅力私家庭院。



错落有致的庭院.....34

自然风格的英式庭院.....36

静静享受四季变迁的英式庭院.....37

自然素材打造的绿色庭院.....38

把荒芜庭院改造成容易打理的庭院.....39

与建筑协调搭配的日式前庭.....39



明快的西式风格庭院	40
曲线涂墙营造的可爱畅快外观	40
梦幻外观	42
曲线织成的惬意空间	43
南欧风格的庭院	44
与业主一起动手打造的庭院	45
自然素材打造出童话王国般的庭院	46
小巧可爱的乡村风格庭院	47
白色的乡村风格庭院	48
洋溢着自然风情的幸福庭院	49
简洁高档的时尚庭院	50
海水气息与清新微风完美结合的建筑外围	50
时尚帅气的外观及庭院	52
别致典雅的外观及庭院	54
自然时尚的大门周围	56
半封闭式的和洋折中的庭院	57
改造成漂亮的庭院	58
完美融入绿色元素的庭院改造	58
改造后的明亮庭院焕然一新	60
改造成容易打理的庭院	61
营造度假村风格的私家庭院	62
打造空间宽敞、使用方便、充满乐趣的庭院	63
舒适的木质甲板及露台	64
自然风格生活庭院	64
圆形木质甲板使庭院更显开阔	66
内置烧烤炉的木质甲板	69
附带树木花园的两代人两户共用住宅	70
通过木质栅栏实现私密空间	72
阳光房和植物完美结合的庭院	73

充满憧憬的花园房将梦想变为实现	74
可以和狗狗一起玩耍的花园房	75
天然石块、草坪、铺装材料营造出的宜居庭院	76
与家人一起愉悦的私家庭院	77

爱犬非常喜欢的庭院	78
庭院采用橡胶板铺装，不会伤到狗狗的脚	78
与爱犬逗乐的户外生活	79
将狭窄空间打造成狗狗的舒适玩乐场所	80
用围挡营造一片狗狗放心玩耍的空间	81
用细砂土铺装材料建成适合饲养狗狗的庭院	81

拥有漂亮的大门周围及玄关的庭院	82
白色基调的洁白庭院	82
与家人一起成长改变的建筑外观	84
简洁可爱的外观	85

宜居的舒适庭院	86
外观与庭院融为一体的设计方案	86
充分考虑动线的外观	88
容易打理的宽敞空间外观	90
能走轮椅的无障碍庭院	91
与孩子们一起玩乐的温馨庭院	92

本书中施工实例的施工期限、费用标准等数据均是得到各施工公司和业主的许可、同意后予以刊登的，仅供参考。实际需要委托外围施工的，请直接与各施工公司联系。另外，出版或发行公司对施工中产生的问题，不承担任何责任。



# 实现梦想——优雅的庭院



改造后，成为轻松享受生活的私密庭院。

## 通过围挡墙营造心情愉悦的私家庭院

近来，庭院改造方面的咨询与洽谈业务日益增多。K宅在当初新建时，业主自己铺设了草坪，并在建材超市买砖建了露台。起初还是非常喜欢的，也经常使用那个露台，但后来使用率就慢慢变低了。因为K宅的南面就是邻居的北面，由于邻居的水系都集中在北面，因此K业主走到庭院时，总有被窥视的感觉，所以原本为放松心情而建的DIY露台当然就没法再用了。孩子们现在正是喜欢在庭院中玩耍的年龄，于是K业主决定重新对庭院进行改造。

K业主的要求是：

① 原先担心南面邻居家的后门、厨房、浴室的窗户，所以不能走进庭院，希望通过改造可以改善。

② 希望建成容易打理的庭院。

③ 希望有个露台。

首先，通过高围墙解决了业主担忧的私密性问题，不过，K业主起初比较担心这样会使光线变暗。因为原来是通过种植大树来遮挡邻居的窗户和门的，如此一来会加重暗沉的感觉。另外，邻居家的外墙壁也是暗色调，整体给人一种暗沉感，但改造后感到起初的担心大可不必了。

露台的墙壁涂成明亮的米色。露台的地面，考虑到与墙壁的反差，特意采用了深灰色。这样一来，更加彰显出墙壁的明快感。道路一侧的墙壁上开出了三个斜向的长方形开口，这样从外面就很难看到里面，不但有了通透感，还解决了私密性的问题。





改造前是 DIY 的铺砖露台。总担心私密性(上)，改造后通过高围墙解决了这一问题(右)。



把铺砖露台(上)改造成铺贴自然石材的露台(右)。

山梨县 K 宅

施工面积 = 约 40 m<sup>2</sup>

施工期限 = 约 60 日

预算报价 = 约 220 万日元

(露台改造工程、设计费等另算)

设计施工 = 武井工作室

设计师 = 武井泄月袴

Planner's comment

武井泄月袴小姐

说到露台，总是给人一种女人气的印象。在这里可以分享主人的兴趣爱好，所以希望能慢慢地将它利用起来吧。

人物简介

以庭院设计及外观设计为主要工作，同时还是设计门牌以及 LOGO 的庭院及外观的设计师。20 ~ 30 岁时在东京生活，1999 年回到故乡山梨县。2000 年 4 月成立了武井工作室。2006 年 5 月成立 (株) 青春工厂，并成为法人，将武井工作室、门牌之家作为公司的两大分支。(绿色顾问、二级造园施工管理技师)



实际上，K 宅的对面用地是游戏厅的停车场，这也是业主的烦恼之一。设计中，在邻近道路的用地上，并排竖起一排石柱，并在外侧设置照明，以确保夜晚的私密性。

改造后，访客比以前增加了很多，K 业主高兴地说：“以前只能在屋里面待着，现在好了，天气晴朗时，大家终于可以在我家的露台上放松心情，度过悠闲时光啦！”





在邻近道路的用地上，竖着立起一排石柱。



复古风格的庭院灯。



面朝道路一侧的墙壁上倾斜着开出了三个长方形的口，这样从外面很难看到里面，解决了私密性的问题。



通过各个季节的花朵来装点。



光蜡树的绿叶非常明亮。

可爱的红花是珊瑚钟。



在露台上度过一个男人的假日。



假日里还可以在这里修理一下钓鱼工具。







① 露台地面采用深灰色，更加彰显墙壁的明亮感。



② 改造前，在背阴部分，是通过种植高大的树木来遮挡邻居的窗户和门，有一种暗沉的感觉（左）。改造后，把露台的墙面涂成明亮的米色（右）。




③ 改造后，客人可以和家人一起在露台上欢聚。







在仿似欧洲乡村的庭院中，装点令人喜爱的花草。



通道楼梯的台阶采用枕木。



时尚的铁制门扇。

## 仿似欧洲乡村的复古庭院

新建的 M 宅。M 业主要求是希望建造一个复古风格的庭院。

因此，我们采用了景观庭院的设计方案。

庭院的墙壁上带有小窗，留给人们深刻的印象。在庭院前面，设有呈现英式田园风格的花圃，小小的庭院顿显开阔。

利用绿色植物、铁制品、枕木、小物件，营造出彰显复古感的庭院。

### Planner's comment

#### 村上早苗小姐

女主人非常喜欢复古风格。希望建成适合种植玫瑰的庭院，村上早苗小姐根据业主的这一需求，成功打造出欧洲乡村式复古庭院。在招人喜欢的花圃和小窗旁种上主人最爱的花，伴随着季节变迁，这些花朵起到很好的装饰作用。在每种素材都非常考究的复古庭院中，女主人每天被自己喜爱的事物围绕，感觉精神非常饱满，连打理院子都变得更愉快了。（E&G 研究所毕业）

#### 人物简介

1974 年出生。从 E&G 研究所毕业后，进入 Clover Garden（株）工作。她拥有绿色咨询师资格，擅长设计栽种花和绿色植物的自然风格庭院。她的庭院设计综合考虑素材色调协调等因素，极具品位的庭院作品深受业主好评。





东京都 M 宅


施工面积 = 约 23 m<sup>2</sup>

施工期限 = 约 14 日


预算报价 = 约 250 万日元

设计施工 = Clover Garden

设计师 = 村上早苗

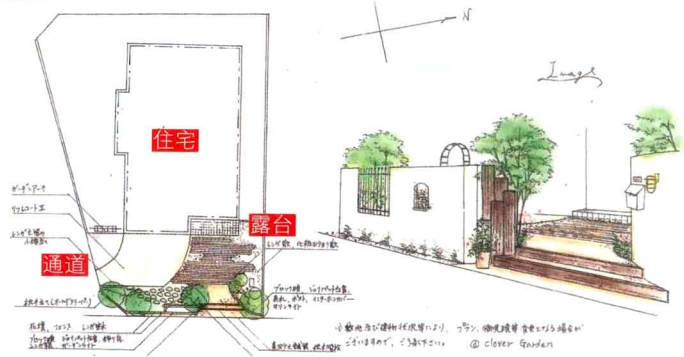



① 小窗下面的紫色花是蓝色鼠尾草。



② 复古风格的砖和灯。小物件也很考究。

## 平面图·透视图



③ 枕木上的水龙头搭配斑驳的花圃，呈现出泛泛的时光流逝之感。

制作 = Clover Garden







露台上的像在趟河的大河马与小河马，是远藤太太从国外买回来的装饰品。

## 玫瑰和宿根草营造的浪漫露台花园

远藤家位于安静的住宅区一角，业主委托我们做原有庭院的改造工程。改造前，庭院里栽种着很多玫瑰和宿根草，原有树木是在修建房屋时就已经确定好的，所以这次计划把树木也重新修整一遍。

这次采用的设计没有破坏女主人喜欢的玫瑰和鲜花的形象及氛围。

虽然空间有限，不过还是设置了形成焦点（亮点）的圆形露台和花园，女主人可以在那里好好享受自己精心培育出来的玫瑰和宿根草。

露台上像是在趟河的大河马与小河马，是远藤太太从国外买回来的装饰品，特意做成其中一只小河马游得很慢的样子，表现出一种淡淡的哀愁之感。

玄关前也稍微进行了改造，在玄关台阶（楼梯）旁的花圃中，绿色植物和独创的铁制屏风（隔断）完美映衬在一起。

### Planner's comment

#### 枝美和子小姐

远藤家位于娴静的住宅区一角。这次计划设计成一个景观庭院，散步路过这里的人们从路边就可以欣赏到靓丽的景色，同时还考虑到从室内可以欣赏到的景色，以及庭院呈现出来的景象。在施工过程中，路过这里的人们，看到花草和树木有的还主动过来打招呼。

#### 人物简介

充分考虑自然、建筑以及居住在这里的业主之间的和谐关系，以女性视角认真思考使用方面的便利性而进行设计策划。（二级造园施工管理技师、RHSJ Container 园艺大师）







↑ 华美的玫瑰装饰拱门迎着主人归来。



↑ 铁制小品。



↑ 远藤太太的爱犬特里。



↑ 从木质甲板看庭院。

茨城县远藤宅

施工面积 = 约 33 m<sup>2</sup>

施工期限 = 约 7 日

预算报价 = 约 100 万日元

设计施工 = 筑波景观

设计师 = 枝美和子

↑ 玄关台阶旁的花圃搭配铁制屏风。



↑ 庭院全景，圆形露台和小花园是庭院亮点。








① 全景。完美衬托整个建筑形象的外观。



② 大门周围近景。将门柱顶部和入口的拱形线合起来形成R（曲线）形。前面的树木是光蜡树。



③ 涂墙的门柱上装有可爱的FRP（纤维强化树脂）制邮筒。



④ 门柱上设置有壁龛，很是可爱。

## 完美衬托整个建筑形象的外观

建在兵库县姬路市市区的I宅。漂亮的建筑正面，给人印象非常深刻。I业主要求是：

- ① 建成可以容纳4辆车的开放式外观。
- ② 希望在私家庭院中设置木质甲板和围挡栅栏。

因此，我们建了涂墙门柱，这个门柱成为大门周围的亮点。门柱顶部和入口的拱形线合起来形成R形，并且还设置了壁龛（凹下去的空间）。不仅可爱，同时还体现出厚重感，非常富有个性。

可以容纳4辆车的宽敞停车空间，通过组合使用砖、天然石材、鹅卵石，并装饰上指示方向的艺术瓷砖，打造出一个时尚的空间。

在面朝南边的私家庭院中，设置有木质格调的树脂甲板。空间非常宽敞，可以与家人在这里欢聚。

在I业主自己打理的花圃中，计划让孩子们栽种上他们喜欢的植物，今后的I宅将会充满欢笑。

兵库县I宅

施工面积=约132m<sup>2</sup>

施工期限=约20日

设计施工=四季阳光生活

设计师=河边佐织






① 流畅的曲线通道,用自然石材按照不规则形状铺贴而成。



① 可以容纳 4 辆车的宽敞停车场,装饰着指示方向的艺术瓷砖,变幻出一个时尚的空间。

## 透视图



制作=四季阳光生活



① 停车场地面,通过组合使用砖、天然石材和鹅卵石,看上去很美。



① 旁边种植的植物是蓝色太平洋阔叶松等。



① 在门柱前的花圃中,种着圣诞玫瑰、美国木藜芦属彩虹、金叶络石等。

① 从室内看木质甲板。

① 在朝南的私家庭院中,设置木质格调的树脂甲板,形成一个与家人欢聚的空间。

## Planner's comment




### 河边佐织小姐

她认为庭院是一种装饰,所以尽量有效利用整块用地,努力打造出一片愉悦空间。

#### 人物简介

思考与建筑的协调,设计出具有统一感的作品。并且,她会用心建造使用方便的舒适惬意空间。(二级建筑师、室内装饰设计师、一级外观设计师)







④ 大门周围全景。在大门周围设置涂墙装饰，白色柔和曲线的涂墙搭配明锐的直线形黑色墙，对比鲜明。

## 平面图·透视图



制作=乡村花园

# 光的现代风格， 白色、黑色、红色

新建的N宅。业主委托我们在东南角区域，完成包括大门周围、庭院在内的整个外观工程。N 业主要求是：

- ① 采用与建筑相称的时尚外观设计。
- ② 希望设置道路边界栅栏。
- ③ 希望采用 LED（发光二极管）照明。

因此，我们在用地的一角设置了涂墙，用来装饰大门周围。白色柔和曲线的涂墙，搭配明锐的直线形黑色墙，对比鲜明。夜晚，

柔和的聚光灯会从玻璃砖中照射出来。

象征树选用的是鸡爪槭。秋天霜染的红叶，会令过往的行人驻足，能让人感觉到季节的变化。灯光映照着树影，轻轻地洒落在建筑的外墙壁上。

由于道路与建筑之间的空间比较狭窄，因此我们选用了无压抑感的栅栏，这样还可以起到围挡的作用，并且有利于采光。






① 白色涂墙内侧地面上，铺着白色鹅卵石。



② 秋天霜染的红叶，会令过往的行人驻足，能让人感觉到季节的变化。



③ 夜晚，灯光轻柔地照在门牌上。



④ 时尚的门牌。白天的景象。

秋田县 N 宅  
 施工面积 = 约 86 m<sup>2</sup>  
 施工期限 = 约 20 日  
 预算报价 = 约 270 万日元  
 (含车棚等)  
 设计施工 = 乡村花园  
 设计师 = 隈本弥可子

⑤ 象征树选用鸡爪槭。栅栏(图右侧)选用可以兼顾围挡与采光功能的那种类型。

## Planner's comment



隈本弥可子小姐

在明锐的配色中，努力让人感觉到一种温馨柔和的印象，以求达到与时尚的建筑物外观相协调。秋天还可以在这里欣赏红叶。

### 人物简介

设计方案致力于建筑协调与满足业主的生活方式。



试读结束，需要全本请在线购买：[www.ertongbook.com](http://www.ertongbook.com)