

财富之门已经开启 黄金牛市远未结束


GOLD

# 黄金操盘高手

## 实战交易技巧

HUANG JIN CAO PAN GAO SHOU  
SHI ZHAN JIAO YI JI QIAO

季峥◎著



经济管理出版社

ECONOMIC MANAGEMENT PUBLISHING HOUSE

财富之门已经开启 黄金牛市远未结束


GOLD

# 黄金操盘高手

## 实战交易技巧

HUANG JIN CAO PAN GAO SHOU  
SHI ZHAN JIAO YI JI QIAO

季峥◎著



经济管理出版社  
ECONOMY & MANAGEMENT PUBLISHING HOUSE

**图书在版编目 (CIP) 数据**

黄金操盘高手实战交易技巧/季峥著. —北京: 经济管理出版社, 2011.8

ISBN 978-7-5096-1583-6

I. ①黄… II. ①季… III. ①黄金市场—投资—基本知识 IV. ①F830.94

中国版本图书馆 CIP 数据核字 (2011) 第 176853 号

出版发行: **经济管理出版社**

北京市海淀区北蜂窝 8 号中雅大厦 11 层

电话: (010)51915602 邮编: 100038

印刷: 北京晨旭印刷厂

经销: 新华书店

组稿编辑: 孙 宇

责任编辑: 孙 宇

责任印制: 杨国强

责任校对: 曹 平

720mm×1000mm/16

13 印张 230 千字

2011 年 9 月第 1 版

2011 年 9 月第 1 次印刷

定价: 38.00 元

书号: ISBN 978-7-5096-1583-6

**·版权所有 翻印必究·**

凡购本社图书, 如有印装错误, 由本社读者服务部

负责调换。联系地址: 北京阜外月坛北小街 2 号

电话: (010)68022974 邮编: 100836

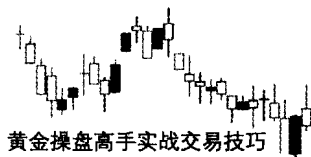
# 序

自 2001 年以来，黄金从 250 美元/盎司左右起步，展开波澜壮阔的牛市之旅，至今已超过 10 个年头。黄金价格的上涨是有理由的。欧美发达国家日益恶化的财政状况、日渐沉重的债务负担、经济成长缺乏后劲、美国不负责任的货币滥发，导致人们对于纸币的信任感下降，黄金得到更多资金的追捧，既是出于避险目的也是出于保值需要。

2011 年 8 月 5 日，由于美债问题不断恶化，标普终于将美国主权评级从 AAA 降至 AA+，前景展望维持为负面。这是自 1917 年美国信用评级被穆迪授予 AAA 级别以来的首次下调。短短 8 个交易日，黄金从 1600 美元/盎司蹿升至 1900 美元/盎司上方。如果考虑到这是在上半年来黄金持续缓慢上涨的背景之下，这样的上涨更显得不一般（顺便一提，标普给美国“降级”的半个月之后，标普母公司发表声明称，标普总裁夏尔马将在年底离开公司，花旗银行首席运营官道格拉斯·彼得森将从 9 月 12 日起接替他的职务）。

很多迹象表明，黄金的牛市还远没有到结束的时候。与索罗斯齐名的国际投资大师吉姆·罗杰斯表示，黄金的大牛市可能至少延伸到 2018 年。著名的对冲基金巨头约翰·保尔森表示，黄金有望在未来 3~5 年触及 4000 美元/盎司的位置。依笔者的看法，在未来 5 年左右的时间，黄金触及 5000 美元/盎司的目标也完全是有可能的。

除了机构投资者以外，各国央行开始在高位频频增持黄金。世界黄金协会报告称，从 2010 年开始各国央行成为黄金的净买家，这为 20 年来首见，2011 年上半年全球央行黄金购买量更是超过




2010 年全年水平。据国际货币基金组织（IMF）公布的数据显示，2011 年 5 月，墨西哥已增加 93.1 吨黄金储备，俄罗斯、泰国和白俄罗斯黄金储备增量分别为 22.5 吨、9.3 吨和 2.5 吨。2011 年 8 月，韩国央行宣布其于 7 月和 8 月两月购买了 25 吨黄金。这是该国自 1997 年金融风暴以来首次买入黄金。

除了投资机构和各国央行，越来越多的个人投资者也参与到黄金投资之中。国内各类黄金交易产品的交易量呈现爆发式增长，随之而来的问题就是投资者教育和培训的问题。我们可以简单地把黄金投资分为两种：第一种是买入并且长期持有的方式，也可以考虑定期分次买入长期持有的方式。这种方式相对保守，优点是省时、省力、省心。即便如此，投资回报也要远远好过股市或者其他资产市场的投资回报率。第二种是相对积极的投资方式，操作上偏向于中短线操作。因为即使在大牛市过程中也有非常大幅的上涨和下跌的过程，比如黄金在 2008 年有过 30% 的调整，白银在 2011 年上半年有接近 90% 的升幅，更有接近 40% 的调整。如果能够在一定程度上把握这样的机会、规避类似的风险，那便是锦上添花的事情。

本书就是为满足以上这两类投资者的需要所撰写的。本书的上篇介绍了黄金投资的 45 个投资技巧，主要是为参与中短线交易的投资者所准备。这些技巧使用简单，有效性也相当不错，是广大投资者参与黄金中短线交易的有效武器。下篇则是黄金实战过程对话录，主要是用对话形式来解答黄金投资或者交易中出现的问题。对话结合实战涉及的内容涵盖了美债问题、欧债问题、黄金供求问题，以及各类资产市场、股票市场、债券市场、美元市场、商品市场和黄金的关系，其中也分析了黄金短线交易和中线交易的一些重要技巧。我们于 2011 年 8 月 22 日和 23 日，在 1900 美元附近连续提出了黄金可能出现中线调整的提醒，帮助广大投资者及时规避了高位买入被套的风险，也是基于黄金基本分析和技术分析结合做出的判断。

可以说，本书既解答了中长线投资者对于黄金的很多疑问，也



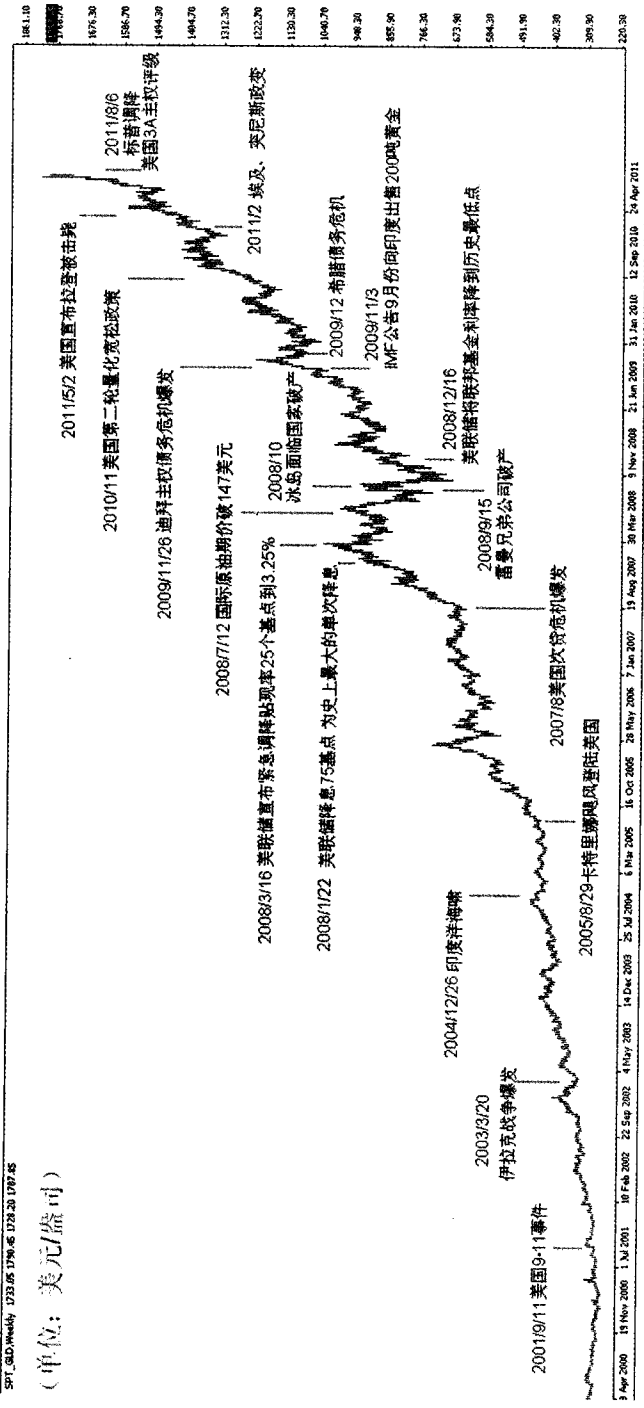
序

提供了投资者中短期交易的技巧和思路。鉴于白银目前也是市场投资的热点，笔者在附录部分介绍了白银投资的一些技巧以及1980年亨特家族操纵白银市场事件全纪录，以利于投资者鉴往知来。

总的来说，本书是一本实用性相当强的贵金属投资指南。当然鉴于笔者的经验有限，书中难免有不足之处，欢迎广大读者指正。

季 峰

2011年8月于上海




2000-2011年黄金价格周线走势图

# 目 录


## 上 篇 黄金高胜算交易实盘操作技巧

第 1 式	布林轨 + 单针式 .....	3
第 2 式	布林轨 + 双针式 .....	6
第 3 式	布林轨 + 吞没式 .....	10
第 4 式	布林轨 + 启明星式 .....	14
第 5 式	布林轨 + 黄昏星式 .....	17
第 6 式	布林轨 + 乌云盖顶式 .....	20
第 7 式	布林轨 + 刺透式 .....	22
第 8 式	布林轨 + 平头式 .....	25
第 9 式	布林轨 + 水平线式 .....	29
第 10 式	布林轨 + 反压线式 .....	32
第 11 式	布林轨 + 百分比回撤式 .....	34
第 12 式	年线捉底式 .....	37






第 13 式	三线开花式 .....	40
第 14 式	蜻蜓点水式 .....	43
第 15 式	价托价压式 .....	46
第 16 式	瀑布流式 .....	49
第 17 式	金线 + K 线式 .....	51
第 18 式	金线 + 双重形式 .....	54
第 19 式	金线 + 头肩形式 .....	58
第 20 式	金线 + 三重形式 .....	62
第 21 式	金线 + 三角形形式 .....	66
第 22 式	金线 + 箱形式 .....	70
第 23 式	金线 + 旗形式 .....	73
第 24 式	V 形式 .....	76
第 25 式	趋势线式 .....	79
第 26 式	压力支撑互换式 .....	82
第 27 式	黄金通道式 .....	85
第 28 式	MACD 背离 + 压力式 .....	88
第 29 式	MACD 背离 + 支撑式 .....	90
第 30 式	MACD 背离 + 头肩形式 .....	92
第 31 式	MACD 背离 + V 形式 .....	95



第 32 式	MACD 背离 + 双重形式 .....	97
第 33 式	MACD 柱状线极值式 .....	100
第 34 式	KD + 金线式 .....	103
第 35 式	KD 背离 + 金 (死) 叉 .....	106
第 36 式	RSI 极值式 .....	108
第 37 式	RSI 背离 + 支撑 .....	111
第 38 式	RSI 背离 + 压力式 .....	113
第 39 式	百分比回撤 + 支撑压力式 .....	115
第 40 式	均线周期共振式 .....	118
第 41 式	一分钟周期交易式 .....	121
第 42 式	金银走势背离式 .....	123
第 43 式	交易天量式 .....	126
第 44 式	美元突破式 .....	129
第 45 式	黄金原油联动式 .....	132

## 下 篇 黄金操盘高手实战对话录

2009 年 11 月 3 日实战对话录 .....	137
2010 年 4 月 23 日实战对话录 .....	150
2010 年 9 月 14 日实战对话录 .....	157



2011年5月2日实战对话录 .....	162
2011年7月19日实战对话录（短线） .....	168
附录一 白银投资指南 .....	175
附录二 1980年亨特家族操纵白银市场事件全纪录 .....	181

上篇

黄金高胜算交易  
实盘操作技巧



# 第 1 式 布林轨 + 单针式


## 一、图形特征

单针分为两种，一种是指有长下影线的 K 线。K 线的实体可以是小阳线，也可以是小阴线，或者是十字星，但这个不是关键，关键在于 K 线的下影线部分至少要是实体的 2 倍以上。而上影线最好是没有，如果有的话则越小越好。下影线部分和 K 线实体比率越大越好。另一种是指有长上影线的 K 线。K 线的实体可以是小阳线，也可以是小阴线，或者是十字星，但这个不是关键，关键在于 K 线的上影线部分至少要是实体的 2 倍以上。而下影线最好是没有，如果有的话则越小越好。上影线部分和 K 线实体比率越大越好。

布林是指常见的布林轨（BOLL）。一般所有的软件上均可以调出该技术指标，选用软件默认参数（ $N = 20$ ， $P = 2$ ）即可。

## 二、图形含义

布林轨加上单针可以分为两种组合。一种是带长上影线的 K 线触及或者升破布林轨的上轨。这个组合的出现意味着价格出现了较大的阻力，将要回调的机会相当大。因为市场运行了一个阶段之后，出现长上影线的 K 线本身就意味着上方阻力相当大，而布林轨的上轨也是重要的压力区域，这两者的结合表明这里出现阶段性顶部的机会比较大。另一种是带长下影线的 K 线触及或者跌破布林轨的下轨。这个组合的出现意味着价格出现了较大的支撑，将要



上涨的机会相当大。因为市场运行了一个阶段之后，出现长下影线的 K 线本身就意味着下方支撑相当大，而布林轨的下轨也是重要的支撑区域，这两者的结合表明这里出现阶段性底部的机会相当大。

### 三、操作方法

当出现带长上影线的 K 线触及或者升破布林轨的上轨时，可以在该 K 线完成以后，直接做空。止损点可以设置于长上影线的上方。获利点则需要根据实际情况，灵活掌握。一般获利的目标要达到止损目标的 1 倍以上。

当出现带长下影线的 K 线触及或者跌破布林轨的下轨时，可以在该 K 线完成以后，直接做多。止损点可以设置于长下影线的下方。获利点则需要根据实际情况，灵活掌握。一般获利的目标要达到止损目标的 1 倍以上。

### 四、实际案例

黄金自 2011 年 2 月出现一波连续涨势，从 1350 美元涨到 1410 美元左右。2 月 22 日，黄金 4 小时图出现了长上影线的 K 线（见图 1 中 A 点）。K 线的上影线为实体的 2 倍以上，同时该 K 线上影线一度刺破布林轨的上轨，但是收盘于布林轨之下，意味着布林轨上方压力较大，符合第 1 式的特征，所以可以考虑做空。止损位置设在长上影线的上方处，目标则可以至少看等倍距离。从实际情况看，策略成功。

黄金 2011 年 5 月 2 日见顶以来持续下跌，从 1576 美元跌至 1462 美元，短短四天下跌了 100 美元。5 月 5 日出现了见底的信号。判断依据就是我们的第 1 式。黄金 4 小时图表出现了长下影线的 K 线（见图 2 中 A 点）。K 线的下影线为实体的 2 倍以上，虽然出现了上影线，但是上影线的长度较短，小于实体。该 K 线完全跌破了布林轨的下轨，符合第 1 式的特征。同时我们看到 A 点前面一根 K 线为长约 35 美元的长阴线，短线有过度下跌的可能，所

以可以考虑做多。

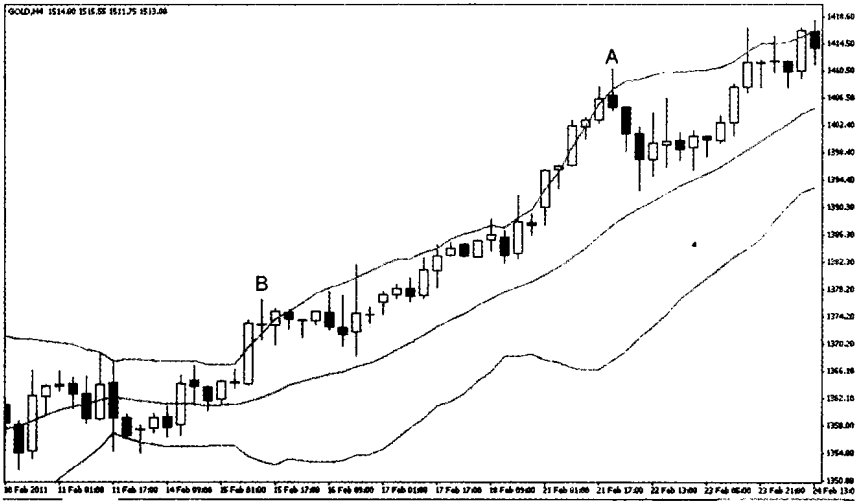


图 1

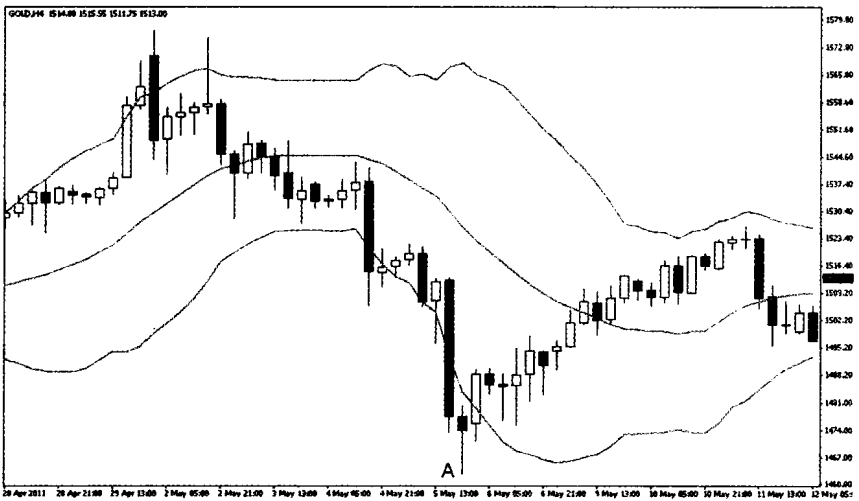


图 2



## 第 2 式 布林轨 + 双针式

### 一、图形特征

双针也分为两种，一种是指有两根长下影线的 K 线。K 线的实体可以是小阳线，也可以是小阴线，或者是十字星，但这个不是关键，关键在于两个 K 线的下影线部分至少要是实体的 2 倍以上。而上影线最好是没有，如果有的话尽量越小越好。下影线部分和 K 线实体比率越大越好。另一种是指有两根长上影线的 K 线。K 线的实体可以是小阳线，也可以是小阴线，或者是十字星，但这个不是关键，关键在于两个 K 线的上影线部分至少要是实体的 2 倍以上。而下影线最好是没有，如果有的话尽量越小越好。上影线部分和 K 线实体比率越大越好。

### 二、图形含义

与布林 + 单针类似，布林 + 双针也分为两种组合。

一种是带长上影线的两根 K 线组合触及或者升破布林轨的上轨。这个组合的出现意味着价格出现了较大的阻力，将要回调的机会相当大。因为市场运行了一个阶段之后，出现第一根长上影线的 K 线本身就意味着上方阻力相当大，而两根 K 线则意味着上档压力更加明显，再加上布林轨的上轨也是重要的压力区域，这两者的结合表明这里出现阶段性顶部的机会相当大。

另一种是带长下影线的两根 K 线组合触及或者跌破布林轨的下轨。这个组合的出现意味着价格出现了较大的支撑，将要上涨的