


儿童



学画一本全

★ 18种 ★
学画类别



提高本(上)

DRAWING BOOK
内赠
3页不干胶

吉林摄影出版社

选题策划 \ 张 弘
责任编辑 \ 单媛媛

儿童学画一本全

18种学画类别

- 涂色 • 藏画 • 字母连线 • 添画 • 指印画 • 点连线
- 想象画 • 对称画 • 一笔画 • 二笔画 • 网格画
- 古诗添画 • 童谣添画 • 数字涂色 • 故事配图
- 成语配图 • 数字连线 • 形状涂色

图书在版编目(CIP)数据

儿童学画一本全. 提高本. 上 / 河马文化编. —长春: 吉林摄影出版社, 2010.4

ISBN 978-7-80757-422-4

I. 儿… II. 河… III. 儿童画—技法(美术) IV. J219

中国版本图书馆CIP数据核字(2010)第021839号

出版发行 / 吉林摄影出版社

出 版 人 / 孙洪军

地 址 / 长春市泰来街1825号 泰来出版广场(130062)

销售电话 / (0431)86012602 (0431)85077296/97/98

印 刷 / 长春市金源印刷有限公司

版 次 / 2010年4月第1版 2010年4月第1次印刷

开 本 / 889×1194 1/16

印 张 / 5

书 号 / ISBN 978-7-80757-422-4

定 价 / 11.00元

ISBN 978-7-80757-422-4



9 787807 574224 >

上架指南
少儿美术类


定价: 11.00元



前言 foreword

看着孩子在纸上、墙上乱涂乱画，您是不是有些焦急？这焦急中又有着万分期待，期待您的孩子可以快点儿学会绘画技巧，用画笔描绘出美丽生动的图画……那么，给孩子选择一套合适的学画书，就等于您用智慧的钥匙打开了孩子的艺术之门。

本套学画书从孩子的视角出发，除了选择日常生活中鲜明的形象作为主体，还添加了一些童话故事中孩子特别喜欢的形象，比如小红帽。这不仅贴近孩子的心灵，还能激发他们绘画的热情。本套书共四本，分基础和提高两个层次，有利于孩子循序渐进地进行绘画练习；每一本又都可以称作是“学画小全书”，书中囊括了涂色、点连线、添画、对称画、藏画、指印画、想象画、儿歌配图、唐诗配图等 18 种学画类别。书中每一个环节的练习都以简单有趣的形式呈现出来，并配以小提示，注明绘画的专业知识和注意事项。孩子在练习的过程中不仅可以增强动手能力和形象思维能力，还能充分发挥想象力和创造力，在学习中不断积累、创新，逐渐掌握科学的绘画方法，用画笔来演绎多姿多彩的生活画卷。



花

丛



涂色

*小提示:蝴蝶在花丛中做什么呢? 请你把画面涂上颜色,再看看吧。
注意涂色的时候不要涂到轮廓外面,颜色搭配要合理。

贴 1

作品评分


很棒!



不错!



加油!



年 月 日

姓名: _____



国

王

作品评分

很棒!



不错!



加油!




__年__月__日

点连线

*小提示:国王穿上了崭新的服装,正准备上街游行。请你把国王衣服上的点连成线,再涂上颜色,注意颜色的搭配要合理。

贴 2



姓名: _____

夜 晚



作品评分

很棒!



不错!



加油!




___年___月___日

添画

*小提示: 宁静的夜晚, 天空中除了弯弯的月亮和隐约可见的云彩, 星星在哪里呢? 把它们添画到画面中吧! 注意整体布局。

贴 3



姓名: _____




果 园

指印画

*小提示:果树上结满了果子,请你用手指沾上颜料,印出果树和果子吧!注意灵活运用五只手指,印出大小不同的果子。

贴 4



作品评分

很棒!



不错!



加油!



__年__月__日

姓名: _____



小汽车



作品评分

很棒!



不错!



加油!

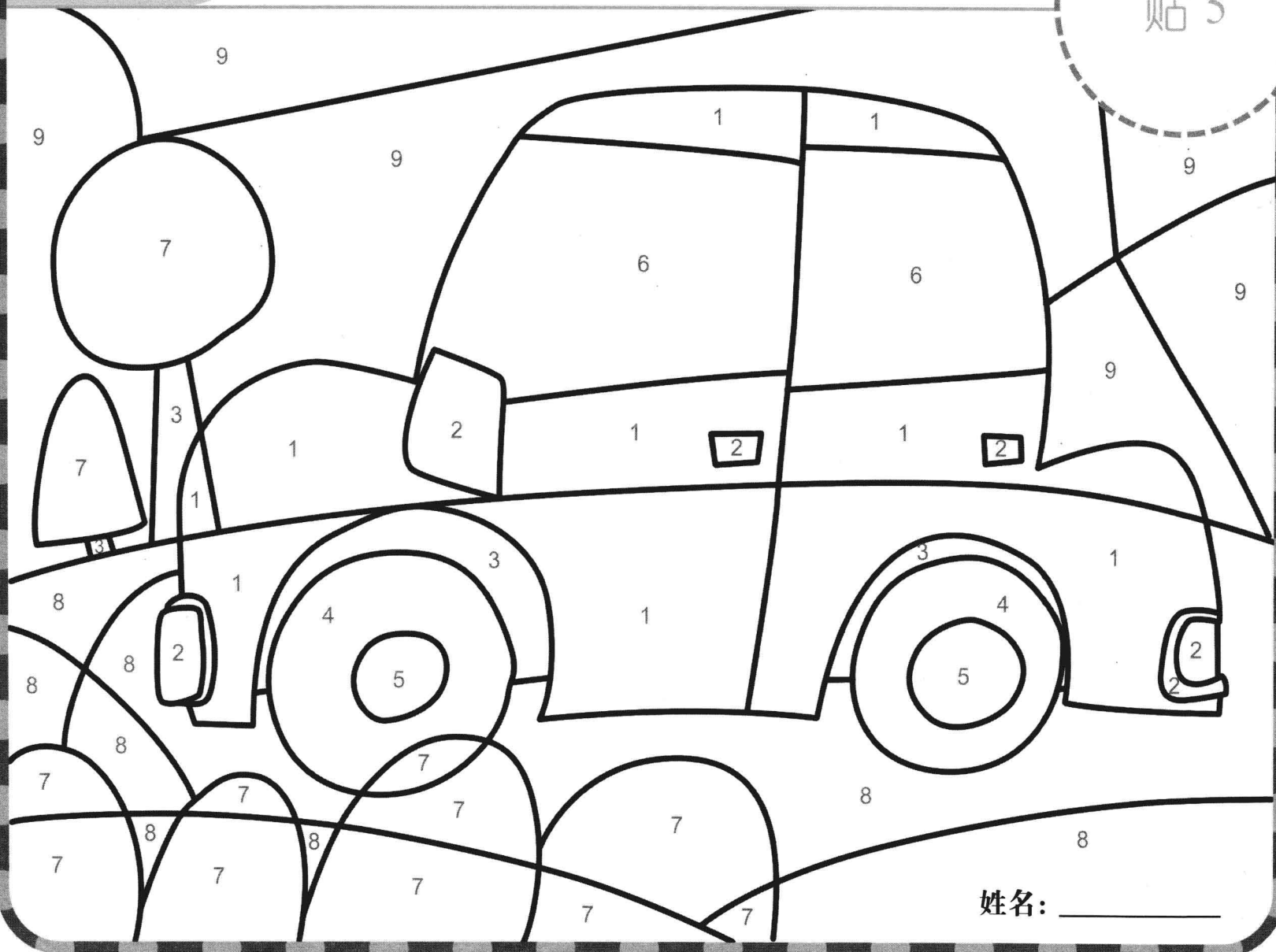


___年___月___日

数字涂色

*小提示:按要求涂色,1涂红色,2涂黄色,3涂深红色,4涂深灰色,5涂浅灰色,6涂浅蓝色,7涂绿色,8涂土黄色,9涂深蓝色。

贴 5




姓名: _____

狮子

字母连线

*小提示:看,小狮子的头部好像缺点什么,请你按字母A~T的顺序把点连起来,再给狮子涂上颜色吧! 注意线条要流畅、清晰。

贴6



作品评分

很棒!



不错!



加油!



年 月 日

姓名: _____



小松鼠



作品评分

很棒!



不错!



加油!




__年__月__日

涂色


*小提示: 噢? 小松鼠没有了颜色, 它有点不知所措。快来帮帮它, 给它涂上漂亮的颜色吧! 注意涂色方法, 不要涂到轮廓外面。

贴 7



姓名: _____

青蛙



作品评分

很棒!



不错!



加油!




____年__月__日

对称画

*小提示:青蛙的左右两边是对称的,请你为青蛙画出缺少的部分!
注意曲线要圆滑,细节之处要把握好。

贴 8



姓名: _____

帆

船



作品评分

很棒!



不错!



加油!

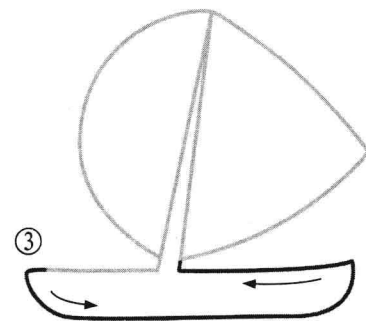
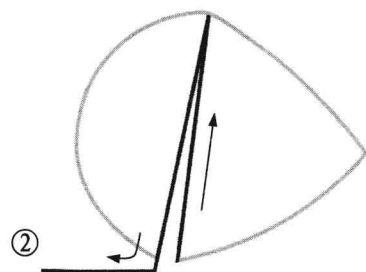
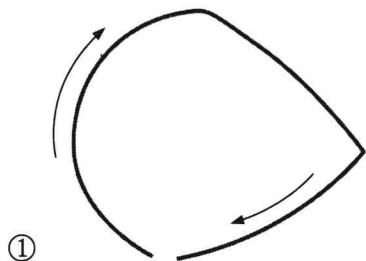


__年__月__日

一笔画

*小提示:小帆船正在大海中航行,请你按照所给的步骤画出它,并为它涂上颜色吧!注意画半圆时,曲线要圆滑。

贴 9



姓名: _____



圣诞树



作品评分

很棒!



不错!



加油!



___年___月___日

添画

*小提示:圣诞节到了,圣诞树上怎么光秃秃的?想一想,树上应该有什么,把它们画出来吧!添画的时候要注意整体布局。

贴 10



姓名: _____



拔萝卜



作品评分

很棒!



不错!



加油!



____年__月__日

涂色

*小提示:小兔姐妹俩正在地里拔萝卜,请你把画面涂上颜色,让它丰富起来吧!涂色的时候注意萝卜和地面颜色的区分。

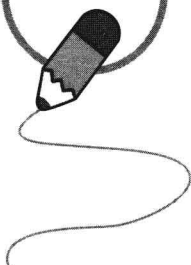
贴 11



姓名: _____



大 树



作品评分

很棒!



不错!



加油!




___年___月___日

点连线

*小提示:把下面这些点连起来,看看是不是出现了一棵茂盛的大树。
注意线条的流畅性,细节的地方要放慢笔速。

贴 12



姓名: _____



小女孩



作品评分

很棒!



不错!



加油!




____年__月__日

藏画

*小提示:画面有些乱,请你把隐藏在其中的图画找出来,并涂上颜色吧!小女孩的衣服要用鲜艳的颜色涂。

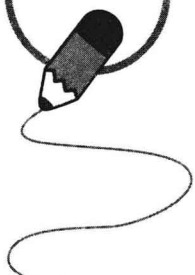
贴 13



姓名: _____



蜘蛛



作品评分

很棒!



不错!



加油!




__年__月__日

添画

*小提示:小蜘蛛爬呀爬,你看见它的网了吗? 请你把蜘蛛网添画出来,使画面丰富些吧! 添画的时候要注意整体布局。

贴 14



姓名: _____