

新时代

XINSHIDAI
RIYUTINGJI

日语 听力



上

新时代

XINSHIDAI
RIYUTINGLI

日语 听力



上

总主编◎孙惠俊 主审◎宋协毅 林乐常
本册主编◎孙惠俊 (日)寺下樱
副主编◎马子征 董晓红 (日)伊藤舞知子
参编◎高敬花 张艳菊 韩冰 赵晓杰 王丹



大连理工大学出版社

图书在版编目(CIP)数据

新时代日语听力. 上 / 孙惠俊, (日) 寺下樱主编
— 大连 : 大连理工大学出版社, 2011. 6
ISBN 978-7-5611-6237-8

I. ①新… II. ①孙… ②寺… III. ①日语—听说教
学—自学参考资料 IV. ①H369.9

中国版本图书馆 CIP 数据核字(2011)第 092656 号

大连理工大学出版社出版

地址:大连市软件园路 80 号 邮政编码:116023

发行:0411-84708842 传真:0411-84701466 邮购:0411-84703636

E-mail:dutp@dutp.cn URL:<http://www.dutp.cn>

辽宁星海彩色印刷有限公司印刷 大连理工大学出版社发行

幅面尺寸:165mm×235mm	印张:18.5	字数:352千字
附件:光盘1张		印数:1~6000
2011年6月第1版		2011年6月第1次印刷

责任编辑:宋锦绣
封面设计:夏文娟

责任校对:李双琳
插图:杨琳

ISBN 978-7-5611-6237-8

定价:35.00元

前言

“听、说、读、写、译”是学习外语必须具备的五个环节，为此，我们以日语初学者为对象编写了零起点的《新时代日语听力》一书。本教程分为上、下两册，每册由21篇课文组成，书后附有听力材料及听力问题参考答案。《新时代日语听力（上）》除语音部分以外，其他课文均由“予備知識”“練習”两部分内容构成：

“予備知識”包括本课出现的新单词和重点语法，让学习者在学习新内容前先准确掌握词汇的语音语调，明确语法知识点。

“練習”是紧紧围绕设定的重点语法知识点，以会话的形式，采用填空、看图选择、判断正误、选择正确答案等题型进行专项听力训练。对话涉及日本社会、经济、文化、生活习惯、礼仪等诸方面内容，旨在提高学习者日语听力能力的同时，增加学习者对日本的了解。除此之外，还编制场景对话，并提出问题让学习者回答，既巩固本课的重点语法知识点，又提高学习者的日语表达能力。

本书内容丰富，项目设计合理，通过场景对话训练，让学习者在提高日语听力水平的同时，学习日本文化，提高跨文化语境交际的能力。每课重点语法点的设定，以《快乐日语自学教程》的语法为核心语法点，吸收其他基础日语教材核心语法点，并对照国际日语能力测试中出现频率较高的语法进行重点补充、修正。使得《新时代日语听力》可以作为各类主流日语基础教材的配套听力教材使用。适合于广大日语学习者使用，尤其适合于高等院校、社会办学等日语听力教学使用。

本书的编写得到大连大学副校长、文学博士宋协毅教授，以及大连大学日语学院副院长林乐常博士的热心指导和帮助，承蒙大连理工大学出版社宋锦绣老师及日语图书开发部各位编辑给予热情支持，在此谨向以上各位老师表示衷心感谢。

由于时间仓促和水平有限，本书难免存在错误和缺点，敬请各位批评指正。

编 者

2011年5月

大 连

目録

第1課 清音① (1)

<あ行>

<か行>

<さ行>

<た行>

<な行>

スクリプト (148)

解答 (261)

第2課 清音② (6)

<は・ま行>

<や・ら・わ行>

スクリプト (150)

解答 (262)

第3課 濁音・半濁音 (9)

<が行>

<ざ行>

<だ行>

<ば行>

<ぱ行>

スクリプト (152)

解答 (263)

第4課 撥音・長音・促音 (14)

<撥音>

<長音>

<促音>

スクリプト (154)

解答 (264)

第5課 拗音 (18)

<拗音①>

<拗音②>

スクリプト (155)

解答 (265)

第6課 外来語 (21)

<清音・濁音・半濁音>

<撥音・長音・促音・拗音>

<特殊拍>

スクリプト (157)

解答 (266)

第7課 田中さんは日本人です (25)

1. ~は~です

2. ~は~ではありません

3. ~は~ですか

4. ~も~です

5. はい、そうです

6. いいえ、そうではありません

スクリプト (158)

解答 (267)

第8課 これは雑誌です (32)

1. これは~です

2. それは~の~です

3. それも~の~です

4. この~は~のです

スクリプト (164)

解答 (269)

第9課 ここは図書館です (40)

1. ここは～です
2. ～はあそこです
3. ～はどこですか
4. ～はどちらですか

スクリプト (170)

解答 (271)

第10課 授業は何時から何時までですか (47)

1. ～から～まで
2. ～に～します (時間)
3. ～をしました
4. ～と一緒に～ませんか
5. ～と一緒に～ましょう
6. ～で行きます
7. ～で (場所)

スクリプト (175)

解答 (272)

第11課 ノートパソコンをもらいました (55)

1. ～に～をもらいました
2. ～に～をあげました
3. ～で～を買います

スクリプト (181)

解答 (274)

第12課 昼は暑かったです (63)

1. ～は形容詞/形容動詞です
2. ～は形容詞/形容動詞+体言
です
3. ～は名詞/形容動詞でした
4. ～は形容詞の過去形+かった
です

スクリプト (186)

解答 (276)

第 18 課 授業が終わってからアルバイトに行きます (110)

- | | | | |
|--------------|--|-------------|----------|
| 1. ~て~て | | スクリプト (225) | |
| 2. ~てから | | | |
| 3. ~くて (形容詞) | | | 解答 (282) |
| 4. ~で (形容動詞) | | | |

第 19 課 大きな声で話さないでください (119)

- | | | | |
|---------------|--|-------------|----------|
| 1. ~ないでください | | スクリプト (234) | |
| 2. ~なくてもいいです | | | |
| 3. ~なければなりません | | | 解答 (283) |
| ~なければいけません | | | |
| ~ないといけません | | | |

第 20 課 趣味は映画を見ることです (129)

- | | | |
|-------------|--|-------------|
| 1. ~ことができます | | スクリプト (243) |
| 2. 趣味は~ことです | | |
| 3. ~前に~ | | |

第 21 課 日本語は難しいと思います (138)

- | | | | |
|-----------------|--|-------------|----------|
| 1. ~たことがあります | | スクリプト (251) | |
| 2. ~たり~たりします/です | | | |
| 3. ~くなります | | | 解答 (285) |
| 4. ~と思います | | | |
| 5. ~と言います | | | |

だい 第1課 せいおん 清音①

<あ行>

もんだいいち いっしょ ぼつおん
問題一、一緒に発音しましょう。

もんだいに もんだいいち き ことば か
問題二、問題一を聞いて、その言葉をひらがなで書きましょう。

①	②	③	④	⑤
⑥	⑦	⑧	⑨	⑩

<か行>

もんだいいち いっしょ ぼつおん
問題一、一緒に発音しましょう。

新時代日本語聴力（上）



もんだいに もんだいけち き 問題二、問題一を聞いて、その言葉をひらがなで書きましょう。

①	②	③	④	⑤
⑥	⑦	⑧	⑨	⑩

<さ行>^{ぎょう}

もんだいけち ひっしょ ぼつおん 問題一、一緒に発音しましょう。

もんだいに もんだいけち き 問題二、問題一を聞いて、その言葉をひらがなで書きましょう。

①	②	③	④	⑤
⑥	⑦	⑧	⑨	⑩

<た行>^{ぎょう}

もんだいけち ひっしょ ぼつおん 問題一、一緒に発音しましょう。

問題二、問題一を聞いて、その言葉をひらがなで書きましょう。

①	②	③	④	⑤
⑥	⑦	⑧	⑨	⑩

＜な行＞

問題一、一緒に発音しましょう。

問題二、問題一を聞いて、その言葉をひらがなで書きましょう。

①	②	③	④	⑤
⑥	⑦	⑧	⑨	⑩

問題三、よく聞いて、例のように_____に言葉を書きましょう。

例 あおい

① _____ さ

② _____ つ

③ く _____

④ あし _____

⑤ _____ なか

⑥ あ _____ い

⑦ た _____ い

⑧ _____ いしい



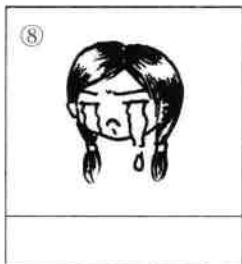

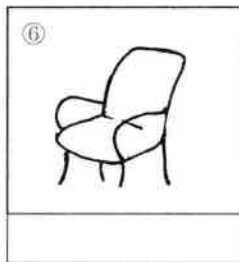
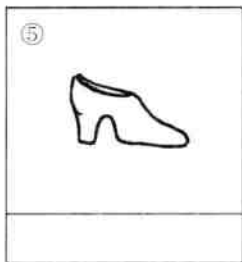




⑨ か _____ き

⑩ こく _____

新時代日語听力 (上)



問題四、よく聞いて、絵の下に単語を書きましょう。



問題五、^{もんだいご}単語を^{たんご}一回^{ひっかひよ}読みますから、^か書かれたものと^{いっち}一致しているものには○を^か書き、一致していないものには×を^か書きましょう。

①あさ ()

②なつ ()

③いね ()

④いなか ()

⑤たかい ()

⑥とけい ()

⑦してい ()

⑧さいこう ()

⑨しきさい ()

⑩つきあう ()



だい 2 かい せいおん
第 2 課 清音 ②

<は・ま行>
ぎょう

ちんだいりち ひつしよ ぼつちん
問題一、一緒に発音しましょう。

ちんだいりち ちんだいりち き ことば
問題二、問題一を聞いて、その言葉をひらがなで書きましょう。

①	②	③	④	⑤
⑥	⑦	⑧	⑨	⑩
⑪	⑫	⑬	⑭	⑮

<や・ら・わ行>
ぎょう

ちんだいりち ひつしよ ぼつちん
問題一、一緒に発音しましょう。

問題二、問題一を聞いて、その言葉をひらがなで書きましょう。

①	②	③	④	⑤
⑥	⑦	⑧	⑨	⑩
⑪	⑫	⑬	⑭	⑮

問題三、よく聞いて、例のように_____に言葉を書きましょう。

例 あおい

①_____る

②ふ_____

③_____ま

④_____わる

⑤_____る

⑥はれ_____

⑦_____める

⑧_____める

⑨_____や_____る

⑩ゆ_____る

問題四、よく聞いて、絵の下に単語を書きましょう。

