

高效炒股实战技法： 基于同花顺

[伍远明 编著]

全面解析：用移动平均线、成交量和技术指标分析走势，
分时走势分析，看盘技巧，短线操作，波段操作和解套技巧，
选股方法和技巧。

博学 · 慎思 · 明辨 · 笃行



电子工业出版社
PUBLISHING HOUSE OF ELECTRONICS INDUSTRY
<http://www.phei.com.cn>




内容简介

本书以沪深两市股票为研究对象，结合多年实战经验，系统总结了股票炒作的实战技法。全书共分10章，从股票炒作的入门知识、选股策略、买入时机、卖出时机、资金管理、风险控制等方面进行了详细阐述。本书语言通俗易懂，案例丰富，是广大股民必备的实战指南。

高效炒股实战技法： 基于同花顺

基于同花顺



[伍远明 编著]

电子工业出版社

Publishing House of Electronics Industry

北京·BEIJING

内 容 简 介

同花顺软件作为股票分析常用软件之一，具有最齐全的产品线及强大的免费网上股票证券交易分析功能。该软件不但提供了实时行情、基本面分析及模式化交易等功能，还为创业板、股指期货提供了专门的分析命令。

本书以同花顺软件为基础，介绍了投资者入市后需要掌握的大部分知识。全书共分 17 章，分别介绍了新手炒股必备知识，同花顺软件下载安装，股市 K 线分析，常见 K 线形态，用移动平均线分析走势，通过成交量分析走势，使用技术指标分析走势，分时走势分析，看盘技巧，短线操作、波段操作和解套技巧，选股方法和技巧，同花顺查看报价，同花顺技术分析，同花顺基本面分析，实战创业板，实战股指期货，新手提高篇等内容。

本书结构清晰，内容详尽，案例经典，技术实用，适合股票投资的初学者及有一定炒股经验的投资者阅读，还可作为电脑股票投资短训班的培训教材或参考书使用。

未经许可，不得以任何方式复制或抄袭本书之部分或全部内容。
版权所有，侵权必究。

图书在版编目 (CIP) 数据

高效炒股实战技法：基于同花顺 / 伍远明等编著. —北京：电子工业出版社，2011.2
ISBN 978-7-121-12571-3

I. ①高… II. ①伍… III. ①股票—证券交易—应用软件 IV. ①F830.91-39

中国版本图书馆 CIP 数据核字 (2010) 第 247361 号

责任编辑：孙学瑛

印 刷：北京机工印刷厂

装 订：三河市鹏成印业有限公司

出版发行：电子工业出版社

北京市海淀区万寿路 173 信箱 邮编 100036

开 本：720×1000 1/16 印张：22 字数：488 千字


印 次：2011 年 2 月第 1 次印刷

印 数：5000 册 定价：45.00 元 (含光盘 1 张)

凡所购买电子工业出版社图书有缺损问题，请向购买书店调换。若书店售缺，请与本社发行部联系，联系及邮购电话：(010) 88254888。

质量投诉请发邮件至 zlts@phei.com.cn，盗版侵权举报请发邮件至 dbqq@phei.com.cn。

服务热线：(010) 88258888。



前言

QIAN YAN

随着网络技术的不断发展，网上炒股正被众多的股票投资者所接受。通过网上炒股，投资者不但能及时看到行情，还能足不出户，通过互联网完成股票的买卖交易，在家或办公室就可享受大户室的感觉。

为了适应广大投资者网上炒股的需求，各大券商都提供了功能全面的网上股票行情分析交易软件，同花顺就是其中的佼佼者，并于2009年12月25日在深圳证券交易所创业板上市，股票代码是300033。

本书以同花顺软件为基础，介绍了投资者入市后需要掌握的大部分知识。通过阅读本书，读者将学会同花顺炒股软件的使用。

本书内容

本书共17章，分别介绍了新手炒股必备知识，同花顺软件下载安装，股市K线分析，常见K线形态，用移动均线分析走势，通过成交量分析走势，使用技术指标分析走势，分时走势分析，看盘技巧，短线操作、波段操作和解套技巧，选股方法和技巧，同花顺查看报价，同花顺技术分析，同花顺基本面分析，实战创业板，实战股指期货，新手提高篇等内容。逐步介绍了股票基础知识、股票分析方法、同花顺软件的使用和手机炒股软件的安装和使用等内容。各章内容分别如下：

第1章介绍了新手炒股的必备知识，包括新入市投资者的开户、股票常用术语、股票交易及竞价规则、网上炒股指南、股市风险防范等内容。

第2章介绍同花顺软件下载安装的过程，包括同花顺软件的获取、安装、启动、注册账号、同花顺的基本操作等内容。

第3章介绍股市K线分析，包括K线概述、见底K线组合、买进K线组合、持续看涨K线组合、见顶K线组合等内容。

第4章介绍常见K线形态，包括头肩顶（底）、双重顶（底）、三重顶（底）、圆弧顶（底）、对称三角形、下降三角形、旗形、K线缺口等常见K线形态的介绍及实战案例。

第5章介绍用移动均线分析走势，包括移动均线概念、移动均线的基本操作、移动均线见底信号、移动均线见顶信号、移动均线买入信号、移动均线卖出信号等内容。

第6章介绍通过成交量分析走势，包括成交量概念、成交量均线、成交量与股价、放量（或缩量）的研判等内容。

第7章介绍使用技术指标分析走势，包括技术指标的概念、DMI、MACD、DMA、TWR、PSY、CCI、KDJ、RSI、BIAS和W&R等技术指标的原理、计算方法、使用规则和实战案例等内容。

第8章介绍分时走势分析，包括分时图的基本操作、查看盘口数据、分时图统计分析、分时图技术指标等内容。



第9章介绍看盘技巧，包括盘口语言的解读，如集合竞价、开盘、买/卖盘、大单、吸筹、试盘、拉升、出货等内容。

第10章介绍短线操作、波段操作和解套技巧，包括短线操作选股方法、抢反弹技巧、波段操作方法、股市解套方法等内容。

第11章介绍选股方法和技巧，包括选股的概念、使用同花顺的智能选股、基本面选股技巧、技术面选股技巧，以及同花顺交易系统的评测等内容。

第12章介绍同花顺查看报价，包括用同花顺查看行情报价、查看大盘指数、特殊报价界面，以及管理自选股等内容。

第13章介绍同花顺技术分析，包括同花顺中K线的基本操作、叠加指标、报表分析等内容。

第14章介绍同花顺的基本面分析，包括基本面分析的方法、F10查看公司资讯、对公司财务数据进行分析等内容。

第15章介绍实战创业板，包括创业板的介绍、创业板操作准备、用同花顺分析创业板等内容。

第16章介绍实战股指期货，包括股指期货的介绍、开户流程、风险管理制度、基本交易操作等内容。

第17章介绍新手提高的相关内容，包括资金控制、主力资金操作过程揭秘、克服心理障碍、股票买卖技巧和新股炒作技巧等内容。

本书特点

- **从零开始：**阅读本书的投资者可以不必具有股票方面的任何相关知识，本书从零开始逐步介绍股票知识，让没有股市经验的投资者也可轻松加入炒股行列。
- **突出股票知识：**本书不是一本软件使用手册，而是将同花顺软件作为一个工具，在股票实战中结合同花顺软件进行讲解，使读者能以股票为中心来学习，而不仅仅是学习一款炒股软件的使用。
- **实例讲解：**在本书编写过程中，针对每一个股票知识点，都以实战案例的形式给读者演示，以加深读者对技术的理解和记忆。
- **内容全面：**本书几乎包含了网上炒股的全部内容。从同花顺软件的安装、账号申请，到技术分析、分时图分析、选股、新股申购、创业板、股指期货等内容都进行全面的介绍。
- **适用面广：**本书不但详细介绍了同花顺软件在股票分析方面的应用，还分别对创业板和股指期货等内容进行了专门的介绍，使读者能了解更多的投资方式。

读者对象

本书以同花顺炒股软件为基础，介绍网上炒股的相关内容，在使用本书前，不要求读者掌握多少股票方面的知识，但要求读者应掌握计算机的基本使用方法。本书适合以下读者阅读：

- 新入市的股民



- 有一定股市经验，想使用网上炒股的股民
- 准备使用同花顺软件的股民
- 理财爱好者
- 中小散户投资者
- 电脑炒股短训班学员

本书作者

本书主要由伍远明编写，同时参与编写的还有吴燃、黄叶新、李增辉、刘聪、龙志标、孟劫、米爱中、秦侠、冉剑、任潇、谭励、王大亮、伍云辉、于重重。在此一并表示感谢。

由于股票市场本身的变化非常大，并且涉及的相关知识也非常多，尽管编者竭尽全力，尽量减少书的错误，但百密一疏，书中难免有疏漏之处，敬请广大读者朋友批评指正，并多多提出宝贵意见。

编者

2010年12月

1 1.1

1 1.1

1 1.1

2 1.2

2 1.3

2 1.4

3 1.5

3 1.5

4 1.5

2 1.5

6 1.5

7 1.5

7 1.5

8 1.5

9 1.5

10 1.5

12 1.5

15 1.5

15 1.5

13 1.5

14 1.5



目 录

第1章 新手炒股必备知识	1
1.1 新股民开户	1
1.1.1 投资者条件	1
1.1.2 开立股东账户	2
1.1.3 开立资金账户	2
1.1.4 开通网上交易	2
1.2 股票常用术语	3
1.2.1 股票概念	3
1.2.2 股票代码	4
1.2.3 股票指数	5
1.2.4 牛市和熊市	6
1.2.5 各类股票别称	7
1.2.6 权证	7
1.2.7 市盈率	8
1.2.8 分红	9
1.2.9 除权除息	10
1.2.10 IPO 和新股申购	12
1.3 股票交易及竞价规则	12
1.3.1 交易方式	12
1.3.2 股票交易基础	13
1.3.3 委托方式	14

我们只是在别人贪婪时恐惧，而在别人恐惧时贪婪。

——沃伦·巴菲特

最好和一家最差的！

选择一个行业股票时，要选两家，但不是随便找两家，应选一家


——乔治·索罗斯

1.3.4	竞价规则	15
1.3.5	股票交易手续费	15
1.3.6	结算与交割	16
1.4	网上炒股指南	17
1.4.1	网上炒股简介	17
1.4.2	网上炒股的基本条件	19
1.4.3	网上委托交易	19
1.5	股市风险防范	21
1.5.1	风险的概念	21
1.5.2	风险度量	22
1.5.3	风险的防范	23
第2章 同花顺软件的下载安装		24
2.1	同花顺简介	24
2.1.1	同花顺功能	24
2.1.2	获取同花顺软件	25
2.1.3	安装同花顺软件	28
2.2	同花顺软件的启动和退出	29
2.2.1	启动软件	29
2.2.2	注册账号	30
2.2.3	登录同花顺	31
2.2.4	修改显示方案	33
2.2.5	退出软件	35
2.2.6	隐藏软件	35
2.3	同花顺软件的基本操作	36
2.3.1	界面简介	36
2.3.2	鼠标基本操作	37
2.3.3	使用菜单	37
2.3.4	使用工具栏	38
2.3.5	使用键盘精灵	40
2.3.6	基本键盘操作	42
第3章 股市K线分析		44
3.1	K线概述	44
3.1.1	K线的画法	44

3.1.2	K 线种类	46
3.1.3	K 线的周期	50
3.1.4	在同花顺中查看 K 线	51
3.2	见底 K 线组合	54
3.2.1	早晨之星	55
3.2.2	好友反攻	56
3.2.3	曙光初现	58
3.2.4	旭日东升	59
3.2.5	锤头线	60
3.2.6	倒锤头线	62
3.2.7	塔形底	63
3.2.8	低位并阳	64
3.2.9	低档五阳	65
3.2.10	跳空三阴	66
3.3	买进 K 线组合	67
3.3.1	红三兵	67
3.3.2	冉冉上升	69
3.3.3	弧形上升	69
3.3.4	徐缓上升	70
3.3.5	稳步攀升	71
3.3.6	上升抵抗	72
3.3.7	下探上涨	73
3.4	持续看涨 K 线组合	74
3.4.1	上涨双星	74
3.4.2	升势鹤鸦	75
3.4.3	升势恋人	76
3.4.4	升势三鸦	76
3.4.5	多方尖兵	77
3.5	见顶 K 线组合	78
3.5.1	黄昏之星	79
3.5.2	淡友反攻	80
3.5.3	乌云盖顶	81
3.5.4	倾盆大雨	83
3.5.5	双飞乌鸦	84

顺应趋势，
花全部的时间研究市场的正确趋势，
如果保持一致，
利润就会滚滚而来！

——江恩



3.5.6	暴跌三乌鸦	85
3.5.7	穿头破脚	85
第4章 常见K线形态		88
4.1	K线反转形态	88
4.1.1	反转形态的特征	88
4.1.2	头肩顶	89
4.1.3	头肩底	90
4.1.4	双重顶	91
4.1.5	双重底	92
4.1.6	三重顶	93
4.1.7	三重底	95
4.1.8	圆弧顶	95
4.1.9	圆弧底	96
4.1.10	潜伏底	97
4.1.11	V形反转	98
4.1.12	喇叭形	99
4.1.13	菱形	101
4.2	K线整理形态	102
4.2.1	对称三角形	102
4.2.2	上升三角形	103
4.2.3	下降三角形	104
4.2.4	上升旗形	105
4.2.5	下降旗形	106
4.2.6	上升楔形	108
4.2.7	下降楔形	108
4.2.8	矩形	109
4.3	K线缺口	111
4.3.1	缺口的概念	111
4.3.2	缺口的分类	112
4.3.3	不同周期的缺口	116
4.3.4	缺口的回补	117
第5章 用移动平均线分析走势		119
5.1	移动平均线概述	119

28	5.1.1	移动平均线定义	119
28	5.1.2	计算方法	120
88	5.1.3	移动平均线分类	122
	5.1.4	移动平均线的特点	123
89	5.2	同花顺移动平均线基本操作	124
88	5.2.1	查看均线值	124
98	5.2.2	显示/删除移动平均线	125
00	5.2.3	修改移动平均线	126
10	5.3	移动平均线见底信号	128
59	5.3.1	黄金交叉	128
60	5.3.2	银山谷	129
24	5.3.3	金山谷	130
29	5.3.4	加速下跌	131
30	5.3.5	蛟龙出海	132
70	5.4	移动平均线见顶信号	133
89	5.4.1	死亡交叉	133
99	5.4.2	死亡谷	134
101	5.4.3	加速上涨	135
501	5.4.4	断头铡刀	136
50	5.5	移动平均线买入(做多)信号	137
601	5.5.1	多头排列	137
401	5.5.2	粘合向上发散	138
1001	5.5.3	交叉向上发散	140
601	5.5.4	上山爬坡	142
801	5.5.5	逐浪上升	143
801	5.5.6	烘云托月	144
901	5.6	移动平均线卖出(做空)信号	145
111	5.6.1	空头排列	145
111	5.6.2	粘合向下发散	146
511	5.6.3	交叉向下发散	148
611	5.6.4	下山滑坡	150
711	5.6.5	逐浪下降	151
811	5.6.6	乌云密布	152

资!
耐心等待确定信号的出现,避免高风险的模糊不清阶段的盲目投

——伯妮斯·科恩



股！

股市赢家法则，不买落后股，不买平庸股，全心全力锁定领导

威廉·欧奈尔

第 6 章 通过成交量分析走势	153
6.1 成交量概述.....	153
6.1.1 成交量的概念.....	153
6.1.2 成交量均线.....	156
6.1.3 股价与成交量.....	157
6.2 研判成交量.....	158
6.2.1 逐步放量.....	158
6.2.2 逐步缩量.....	159
6.2.3 快速放量.....	160
6.2.4 快速缩量.....	161
6.2.5 量平.....	162
第 7 章 使用技术指标分析走势	164
7.1 技术指标概述.....	164
7.1.1 技术指标的意义.....	164
7.1.2 技术指标的分类.....	166
7.1.3 技术指标使用法则.....	166
7.1.4 使用技术指标应注意的问题.....	169
7.2 常用趋向指标.....	169
7.2.1 动向指标 DMI.....	170
7.2.2 平滑异同平均线指标 MACD.....	173
7.2.3 平行线差指标 DMA.....	176
7.2.4 宝塔线指标 TWR.....	178
7.2.5 心理线指标 PSY.....	180
7.3 常用反趋向指标.....	181
7.3.1 顺势指标 CCI.....	182
7.3.2 随机指标 KDJ.....	183
7.3.3 相对强弱指标 RSI.....	185
7.3.4 乖离率指标 BIAS.....	186
7.3.5 威廉指标 W&R.....	188
第 8 章 分时走势分析	190
8.1 分时图基本操作.....	190
8.1.1 显示分时图.....	190

8.1.2	查看分时成交信息	191
8.1.3	叠加指数	192
8.1.4	查看多日分时图	193
8.1.5	查看分时信息地雷	194
8.1.6	隐藏右侧信息栏	195
8.2	查看盘口数据	196
8.2.1	个股星级	196
8.2.2	盘口数据	197
8.3	分时图统计分析功能	198
8.3.1	区间统计	199
8.3.2	超级盘口	200
8.3.3	成交明细	201
8.3.4	价量分布	202
8.4	分时图技术指标	203
8.4.1	分时量	203
8.4.2	量比指标	204
8.4.3	买卖力道	204
8.4.4	行业新闻	205
第9章	看盘技巧	207
9.1	盘口语言解读	207
9.1.1	集合竞价	207
9.1.2	开盘价	208
9.1.3	买/卖盘	209
9.1.4	大单	210
9.1.5	尾盘	212
9.1.6	吸筹	213
9.1.7	试盘	214
9.1.8	拉升	215
9.1.9	出货	216
9.2	看盘细节	218
9.2.1	开盘放量上涨	218
9.2.2	间断性交易	219
9.2.3	放量涨停	220

能成功！
不要惜惜懂懂地随意买股票，要在投资前扎实地做一些功课，才

——威廉·欧奈尔

的地方！
股票市场是有经验的人获得更多金钱，有金钱的人获得更多经验

——朱尔

第 10 章 短线操作、波段操作和解套技巧…… 221

10.1 短线操作技巧…… 221

10.1.1 短线操作选股原则…… 221

10.1.2 短线操作技巧…… 222

10.1.3 短线放量长阳买卖法则…… 223

10.1.4 短线追高原则…… 224

10.1.5 抢反弹技巧…… 225

10.2 波段操作技巧…… 226

10.2.1 波段操作原则…… 227

10.2.2 用布林线判断波段买卖点…… 227

10.2.3 用均线判断波段买卖点…… 229

10.3 股市解套方法…… 230

10.3.1 大调整后如何解套…… 230

10.3.2 急跌后如何解套…… 231

第 11 章 选股的方法和技巧…… 223

11.1 为什么要选股…… 233

11.2 同花顺智能选股…… 234

11.2.1 认识智能选股界面…… 235

11.2.2 使用智能选股…… 236

11.3 基本面选股…… 237

11.3.1 根据宏观经济选股…… 238

11.3.2 根据行业发展选股…… 238

11.3.3 根据上市公司基本面选股…… 239

11.3.4 同花顺基本面选股…… 240

11.4 技术面选股…… 243

11.4.1 同花顺选股平台…… 243

11.4.2 根据 K 线形态选股…… 244

11.4.3 根据移动平均线选股…… 246

11.4.4 根据技术指标选股…… 247

11.4.5 组合条件选股…… 248

11.5 交易系统的评测…… 250

11.5.1 交易系统评测…… 250

11.5.2 优选交易系统…… 253

第 12 章 同花顺查看报价.....255

12.1 查看行情报价.....255

12.1.1 认识行情报价界面.....255

12.1.2 定制行情报价界面.....256

12.2 查看各类报价.....261

12.2.1 查看大盘指数.....261

12.2.2 查看商品顺序报价.....262

12.2.3 查看涨幅排名.....262

12.2.4 查看综合排名.....263

12.3 特殊报价界面.....264

12.3.1 两股对比.....264

12.3.2 大盘对照.....265

12.3.3 多窗看盘.....266

12.3.4 主力大单.....267

12.4 管理自选股.....269

12.4.1 添加/删除自选股.....269

12.4.2 查看自选股报价.....272

第 13 章 同花顺技术分析.....273

13.1 K 线基本操作.....273

13.1.1 复权处理.....273

13.1.2 叠加股票或指数.....277

13.1.3 翻转坐标.....279

13.2 叠加指标.....280

13.2.1 叠加技术指标.....280

13.2.2 叠加交易系统.....282

13.2.3 叠加五彩 K 线.....283

13.2.4 删除叠加技术指标.....284

13.3 报表分析.....284

13.3.1 阶段统计.....284

13.3.2 强弱分析.....286

13.3.3 板块分析.....287

13.3.4 指标排行.....288

不进行研究的投资，
就像打扑克从不看牌一样，
必然失败！
彼得·林奇



股票投资，必须具备正确判断的能力，这样才不至于盲目随从。

吉姆·罗杰斯

第 14 章 同花顺基本面分析	290
14.1 基本面分析所关注的内容	290
14.1.1 宏观经济分析	290
14.1.2 行业分析	293
14.1.3 公司分析	293
14.2 F10 公司资讯	295
14.2.1 港澳 F10	295
14.2.2 巨灵 F10	296
14.2.3 同花顺 F10	296
14.3 财务数据分析	297
14.3.1 基本资料	297
14.3.2 财务图示年报	297
14.3.3 股东变动	298
14.3.4 股本结构	299
第 15 章 实战创业板	300
15.1 创业板概述	300
15.1.1 创业板的特点	300
15.1.2 创业板上市条件	301
15.1.3 创业板交易规则	302
15.1.4 创业板风险	302
15.2 创业板操作准备	303
15.2.1 创业板开户流程	303
15.2.2 申购创业板新股	303
15.3 用同花顺分析创业板	304
15.3.1 创业板报价	304
15.3.2 创业板涨幅排名	305
15.3.3 创业板综合排名	306
第 16 章 实战股指期货	307
16.1 股指期货概述	307
16.1.1 期货概念	307
16.1.2 期货的种类	307
16.1.3 股指期货与股票的不同点	308

16.1.4	我国的股指期货市场	309
16.2	股指期货入市指南	309
16.2.1	开户流程	309
16.2.2	风险管理制度	311
16.2.3	网上交易注意事项	312
16.3	股指期货基本操作	313
16.3.1	股指期货的交易过程	313
16.3.2	股指期货的结算	313
16.3.3	股指期货交易规则	314
16.3.4	沪深300股指期货合约标准	315
16.3.5	用同花顺查看股指期货行情	316
第17章	新手提高篇	319
17.1	资金控制	319
17.2	主力资金操作过程揭秘	320
17.2.1	准备	321
17.2.2	吸筹建仓	321
17.2.3	拉升	321
17.2.4	出货	322
17.2.5	回落	322
17.3	克服心理障碍	322
17.3.1	克服对市场的恐惧	322
17.3.2	走出心理误区	323
17.4	股票买卖技巧	325
17.4.1	选股技巧	325
17.4.2	卖股技巧	327
17.4.3	看盘技巧	328
17.5	新股炒作技巧	330
17.5.1	获取新股资料	330
17.5.2	新股申购规则	332
17.5.3	新股申购流程	332

最好的投资时机，
是当所有人都恐慌退缩的时候。

约翰·坦伯顿

