

九大拐点
详尽论述

暴利在 拐点



准确判断拐点是股市盈利的关键

突破股市传统投资思维 高效盈利模式出手就赢
众多权威媒体大力推荐 值得仔细阅读的优选好书

王继洲 著

Stock



暴利在 拐点

九大拐点
详尽论述

准确判断拐点是股市盈利的关键

王继洲 著



机械工业出版社
CHINA MACHINE PRESS

股市盈利的核心在于及时发现拐点，作出正确的买卖决策。为了帮助读者在实战中发现拐点、利用拐点获得利润，本书分别从政策、事件、全球市场共振、企业蜕变、时机、量能、底部与顶部、涨停板和技术指标这九个方面，探讨了拐点的特性以及研判技巧。

图书在版编目(CIP)数据

暴利在拐点/王继洲著. —北京:机械工业出版社, 2011.6
ISBN 978-7-111-35020-0

I. ①暴… II. ①王… III. ①股票交易—基本知识 IV. ①F830.91

中国版本图书馆CIP数据核字(2011)第109673号

机械工业出版社(北京市百万庄大街22号 邮政编码100037)

策划编辑:解文涛 责任编辑:孙磊 常建丽

责任印制:杨曦

北京圣夫亚美印刷有限公司印刷

2011年7月第1版·第1次印刷

180mm×250mm·18.5印张·1插页·284千字

标准书号:ISBN 978-7-111-35020-0

定价:39.80元



凡购本书,如有缺页、倒页、脱页,由本社发行部调换

电话服务

网络服务

社服务中心:(010)88361066

门户网:<http://www.cmpbook.com>


销售一部:(010)68326294

教材网:<http://www.cmpedu.com>

销售二部:(010)88379649

封面无防伪标均为盗版

读者购书热线:(010)88379203



前言

REFACE

这是一个充满七彩梦想的时代！

这是一个商机无限的时代！

这是一个蓬勃向上、欣欣向荣的时代！

这是一个创造财富奇迹的时代！

这是一个令投资者欢欣鼓舞如入天堂的市场！

这是一个令众多痴迷的股民爱之恨之恋之怨之，又难以割舍的梦想国！

经过 30 余年改革开放和市场经济的发展，在中国经济走向欣欣向荣，中华民族阔步迈向富足强盛的时代，每位中国人都萌发了强烈的投资意识和创富欲望。根据中国证券登记结算有限责任公司的数据统计，截至 2011 年 3 月 18 日，沪深两市共有 A 股账户 15471.77 万户，B 股账户 250.69 万户；有效账户 13195.19 万户。也就是说，全国每 9 个人当中，就有一位证券投资者，大约 3.3 个家庭就有一个股民之家。投资理财已经成为现代人的必修课，这正是“你不理财，财不理你”。很多幸运的投资者买到股票后，股价在短时间内出现暴涨，甚至翻几倍、十几倍，创造了太多暴富的神话，也极大地刺激吸引了国内以及全球投资者。

在股市中几乎到处都可以看到：无数渴望盈利甚至暴富的投资者，每日废寝忘食，如饥似渴，全身心地学习钻研股市的赚钱窍门和 K 线技巧，密切关注着影响股市的各类信息，甚至包括全世界的大事小情，希望能够从中找到盈利捷径，早日创富，赚得人生的第一桶金。他们的执著和热情，投入和勤奋令无数人动容。而股市中的成功者，特别是那些被广泛传播的成功的投资家，如沃伦·巴菲特等更是被誉为“股神”，顶礼膜拜，尊崇万分。举例为证：巴菲特先生每年都要拍卖一次与自己共进午餐的门票，这一门槛从 2002 年的 3 万美元至 2008 年热炒至 211 万美元，被一位狂热的中国信徒所抢走。对此，我相信绝大多数人都会说出两个字：疯狂！

然而，事与愿违，前途是光明的，道路是曲折的。成功不可多得，成功不

IV 暴利在拐点 <<<<<<


会幸运地光临每个人，金光灿烂的金元宝不会轻而易举地落入怀中。正像广大股民当中流传的顺口溜：10人炒股，1人盈，2人平，剩下7人全不灵。太多的股民无数次地问天问地：为什么一次又一次的尝试，一次又一次的探索总是不得善果，不得成功之法？为什么受伤的总是我？难道成功只属于别人？……他们在多次痛尝失败的苦果之后，几乎失去了再战股市的信心，失去了扭亏为盈的勇气。

其实，遭遇股市投资噩运的并不仅仅是普通的散户和小股民，即使是很多著名的基金公司、大型投资管理机构，也难免出现误判，造成严重亏损。最典型的例子是在2006~2007年股市最狂热期间，全国投资者疯狂抢购基金，诞生了无数的“基民”。然而，以著名的大成基金公司为例，其旗下的“大成优选”基金，于2007年9月7日上市，其净值从最高价的1.3元，到2008年10月28日最低价0.38元，缩水可谓严重。再以封闭式基金为例，基金金泰在2008年1月8日创造了3.32元的最高价，但是，到2008年10月28日最低价降到0.508元，降幅达到惊人的84.69%！根据2007年10月至2008年11月初的阶段性统计：封闭式基金和开放式基金在股市长达13个月的下跌当中，平均净值缩水65%左右。

由此可见，如何科学地研究判断经济和股市大趋势，如何准确地在大趋势的重大拐点作出及时有效的投资决策，是全体投资者在入市之前最应重视的要义与前提，是必须提前做好的功课，而且也是最有价值并受益终身的充电。

本书的目标正是急读者之所急，解股民之所困，化繁就简，举重若轻，以四两拨千斤的手法，为广大投资者提供一个简单明了、易学易用的“拐点理论”和“拐点策略”。为广大可敬可爱的股民朋友阐明股市博弈的真谛、科学决策的“命门”，在最适当的时机作出最适当的选择——做到该出手时才出手，不该出手时绝不出手！帮助大家变幻莫测、波诡云谲的股海之中，根据股市与经济的运行规律，因时因势因股而变，在不同的时机与不同的涨跌拐点，采取最有效、最合理的“拐点策略”，规避风险，克敌制胜，百战不殆，实现安全高效和盈利的最大化。

如果读者朋友们能够全面把握本书的拐点韬略，掌握其中的拐点技法，坚决执行，坚守如山，我相信您一定能够龙行天下，成为股市的大赢家！您也将有望超越股神，笑傲股海，成为世界上最开心、最幸福的人！



目录

CONTENTS

前 言

第一章 拐点至上

第一节 拐点定乾坤 3

一、什么是拐点：决定投资成败的核心关键 3

二、拐点的力量：看准方向方可日进斗金 6

第二节 认清拐点的类别 10

一、拐点的方向：上涨与下跌同样重要 10

二、拐点的性质：系统性拐点、阶段性拐点 14

第二章 政策拐点

第一节 追随重大政策变革拐点 21

一、货币政策拐点：威力巨大的调控手段 21

二、财政政策拐点：4万亿元的强劲推动力 24

三、行业与产业政策拐点：更直接的突破口 26

四、区域经济政策拐点：新的机遇 30

第二节 前瞻政策变革，成就非凡赢家 34

一、谋定后动：掌握好投资入市时机 34

二、前瞻政策拐点：时势造英雄 37

第三章 事件拐点

第一节 重大事件催生重大拐点 43

一、不幸的“9·11”：引发美元多年阴跌 43

二、更加不幸的次贷危机：拐点的代名词 45

三、幸运的中国拐点 47


第二节 敏锐应对重大事件拐点 51

一、“股改”：牛市大拐点 51

二、百年一遇大旱：水利水电发展新拐点 53

三、“疯狂的铁矿石”：无奈的拐点 56

四、神秘莫测的国际板：重大预测拐点 59



目录

ONTENTS

第四章 全球市场共振拐点


- 第一节 趋势共振与拐点 63
 - 一、美元趋势：资源类股票的命门 63
 - 二、美元拐点何时产生 66
 - 三、期市、股市共振与拐点 70
- 第二节 命题共振与拐点 73
 - 一、命题共振：一荣俱荣，一损俱损 73
 - 二、伟大的拐点：环保商机无限 78

第五章 企业蜕变拐点

- 第一节 内生变量蜕变拐点 87
 - 一、技术创新：催生伟大拐点 87
 - 二、新转型：孕育新拐点 93
 - 三、危机拐点：风险中寻到商机 95
- 第二节 外生变量蜕变拐点 97
 - 一、外生拐点：“丑小鸭”变“黑马” 97
 - 二、重组：鞭策黑马奔腾 100
 - 三、哪些拐点更给力：看央企、看西部 103

第六章 时机拐点

- 第一节 时机拐点的重要性 113
 - 一、时机重于天：时机就是价格 113
 - 二、时机拐点的奥妙：神奇的数字7 116
- 第二节 时机拐点的形成要素 124
 - 一、季节因素：股市也有二十四节气 124
 - 二、政策因素：重大拐点诞生的导火索 129
 - 三、信守市场内在规律 131



目录


CONTENTS

第七章 量能拐点

- 第一节 流动性拐点 141
 - 一、流动性：充沛与否顺势而为 141
 - 二、流动性前瞻：温柔的拐点 143
- 第二节 透视量价关系拐点 146
 - 一、量为价先：成交量排第一位 146
 - 二、龙头股的启示：分享领涨带动效应 149
 - 三、巨量突破：步入新上升通道 151
 - 四、换手率：特殊指导意义 154

第八章 底部与顶部拐点

- 第一节 底部拐点法则 165
 - 一、估值与底部拐点判断 165
 - 二、重大政策铸就底部拐点 169
 - 三、熊市底部拐点判断 171
 - 四、低位放量与底部拐点判断 174
 - 五、新潮热点与底部拐点构成 176
- 第二节 顶部拐点法则 181
 - 一、估值与顶部拐点判断 181
 - 二、牛市顶部拐点判断 185
 - 三、高位巨量下跌与顶部拐点 187
 - 四、高位曝利好与顶部拐点判断 189
 - 五、超级扩容与顶部拐点判断 190



目录

ONTENTS

第九章 涨停板拐点

- 第一节 涨停板：突变拐点 195
 - 一、无人不爱涨停板：赚钱效应显著 195
 - 二、市场意义：没有无缘无故的涨停板 199
- 第二节 只做涨停板 201
 - 一、慧眼识涨停：三种常见类型 201
 - 二、涨停板攻略：享受快速盈利的乐趣 208

第十章 技术指标拐点

- 第一节 看破天机赚真金 221
 - 一、技术分析的五大学派 221
 - 二、用技术指标识别拐点 226
- 第二节 “335” 拐点线 250

第十一章 操作铁律

- 第一节 优选再优选 259
 - 一、聚焦热点：无热点，不牛股 259
 - 二、前瞻新热点：趋势中寻找猎物 262
 - 三、挖掘龙头：三最要诀 265
- 第二节 永远控制仓位 270
 - 一、绝不满仓：不见拐点就空仓，见到拐点才建仓 270
 - 二、只买一股，只买最好的股票 273
- 第三节 自胜者强 278
 - 一、学会自省自制 278
 - 二、战胜“心魔”，提高境界 280



第一章 拐点至上

暴利在拐点

第一节 拐点定乾坤

一、什么是拐点：决定投资成败的核心关键

在证券投资中最重要的是什么？见仁见智，各有学说，观点不同。是价格，是股票，是行业，还是策略？上述观点都对，但笔者认为最重要的是找到各自的拐点，并在拐点出手、在拐点介入，才能保证资金的安全性并取得盈利的高效性，这应该成为所有投资者的共同追求与投资高境界。

什么是拐点？从科技的角度来解释，拐点，是事物发展过程中运行趋势或运行速率的变化。

在股市中，拐点就是市场运行趋势向上或向下方向的转折点，是大盘指数和股价运行趋势的转折点，也包括指数或股价运行节奏的转折点。

在证券投资中，及时准确地把握住了市场上涨的重大拐点，就等于收获了无数财富，可谓是价值连城，其重要性可以说是难以估量的；同样，如果不能及时规避重大的下跌拐点，其遭受到的损失也是难以估量的。因而，准确判断了拐点就是收获了无价之宝。证券投资成败的关键就是拐点定乾坤。如图 1-1 所示。

解析：这张上证指数 K 线图，相信所有经历过那段历史的投资者在 10 年过去之后仍旧记忆犹新。当国有股减持办法颁布后，市场惊恐万分：一旦按照市场方式定价，那么处于历史性高位的指数和股价，必然遭到所有投资者的全面抛弃，寻找全新的安全价格区间，于是仅短短数月指数一路狂跌，一口气从 2245 点暴跌到 1339 点，跌幅高达 40.3%，中外罕见。2001 年 6 月 14 日，以及当日的最高点 2245.44 点，构成了历史性重大下行拐点。由此，上证指数开始了长达 4 年时间的下跌过程，一直跌到 2006 年 6 月 6 日的 998.23 点。在此过程中，绝大多数股票的跌幅都在 70% 以上，很多股票的跌幅高达 90% 以上，无数投资者宝贵的资金几乎缩水至一成，甚至更低；全国证券业全行业亏损，拥有

4 暴利在拐点 <<<<<<

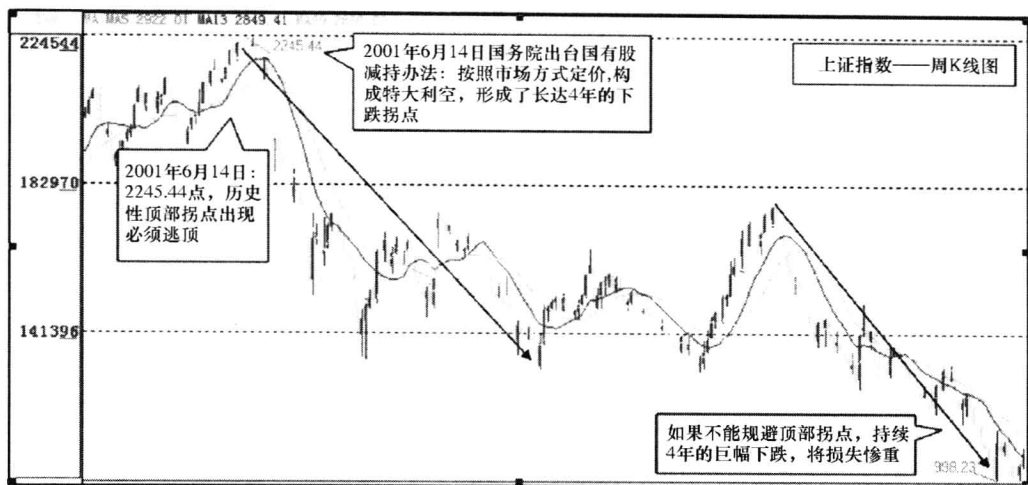


图 1-1 上证指数 周K线图

100 多家营业部的券商华夏证券、南方证券等先后倒闭……由此可见, 及时规避重大下跌拐点有多么重要。

在 2001 年 6 月至 2005 年 6 月的 4 年中, 尽管期间也有过几次反弹行情, 但是总的趋势仍然是向下的。因此, 在这 4 年中, 赚钱的机会非常少, 亏损的概率远远大于赚钱的概率。因此, 在没有股指期货的时代, 只有规避了 2245 点这一重大下跌拐点, 才能保全资金, 才能赢得未来的上涨拐点和盈利机遇。

如图 1-2 所示。

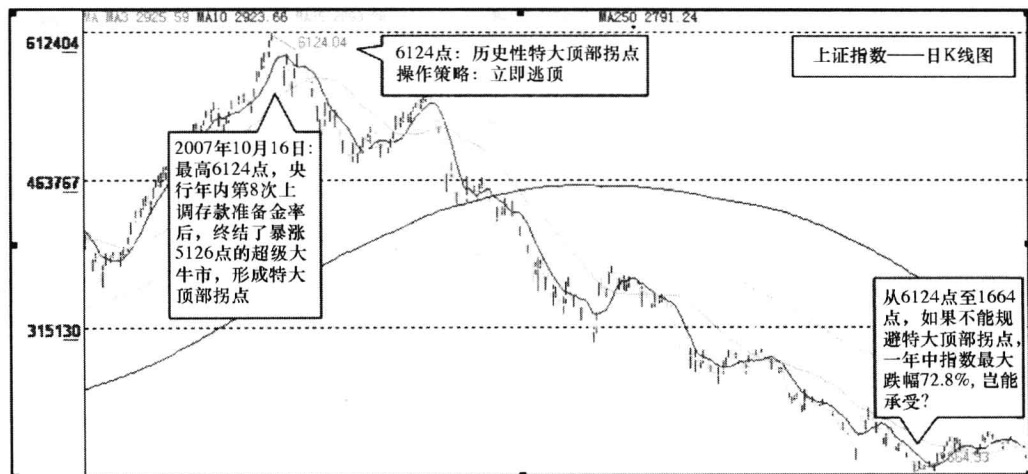


图 1-2 上证指数 日K线图

解析：假如您是一位刚入市的新投资者，对于图 1-1 那段历史不够了解、没有切肤之痛的话，那么对于 2007 年 10 月 16 日至今上证指数的暴跌历程一定十分清楚：从 6124 点暴跌至 1664 点，投资者持有的股票最大跌幅超过 90%，就连在市场上叱咤风云的封闭式基金和开放式基金的净值平均跌幅竟然也高达 65%。如果是割肉出局的投资者，就变成了实质损失，难以挽回了。而且，这一过程中兵败如山倒，没有不下跌的股票，即使暂时未跌，之后也要补跌，这是股市的内在规律，无可避免。图 1-2 再次说明了在股市投资中，及时准确地判断市场趋势和重大拐点的重要意义。

图 1-1 和图 1-2 是上证指数的拐点例证。下面来看个股的例子，如图 1-3 所示。

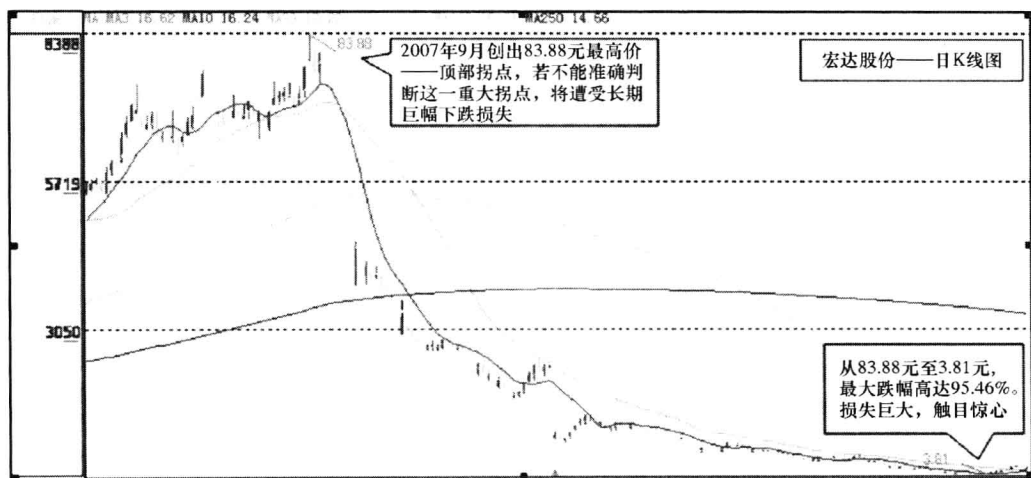


图 1-3 宏达股份 (600331) 日 K 线图

解析：该股在历史上是著名的大牛股之一。然而，在此轮暴跌之中，由于连续除权并伴随着大盘指数长达一年多的持续暴跌，雪上加霜，致使该股成为自 6124 点下跌以来，跌幅最大的股票。可见，即使是股价曾经上涨数倍的大牛股，对于其下行拐点的及时准确研判同样非常重要，否则可能遭受难以估量的损失，95.46% 的市值缩水是任何人都无法承受的，几乎是灭顶之灾。这就叫做拐点，趋势的重要转折点。

二、拐点的力量：看准方向方可日进斗金

以上三个图都是下跌拐点的例子。如果在实战中及时把握了指数和股票的上涨拐点，又能够为投资者带来怎样的投资回报呢？如图 1-4 所示。

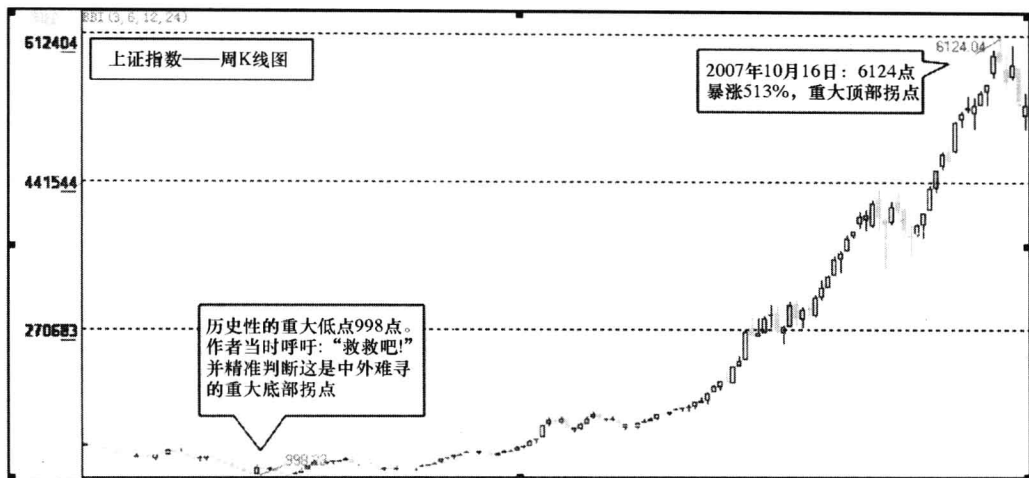


图 1-4 上证指数周 K 线图

解析：自 2001 年 6 月 14 日开始，股市整整下跌了 4 年。当时的股市被中外众多所谓的经济学家和证券专家们搞得乌烟瘴气，泡沫论、崩盘论满天飞，危言耸听、言之凿凿地鼓噪上证指数要跌到 700 点、500 点，甚至要推倒重来。笔者当时正在山东卫视证券栏目做嘉宾，根据自己的独立研判判断预测：1000 点不破不立，“998 点”将是历史性的重大底部和特大底部拐点，1000 点附近应该全面抄底，这是 4 年下跌为我们创造的史上最难得的抄底良机，而股权分置改革也必将成功，随后在山东卫视证券栏目中反复疾呼达数月之久。

之后，股市迎来“股权分置改革”和“人民币升值”的双轮驱动力，上证指数持续上涨 29 个月，暴涨了 5126 点，最大涨幅高达 5.13 倍，创造了古今中外罕见的大牛市，证明了笔者当时对于“998 点”这一重大底部拐点判断的准确性。

笔者当时在山东卫视还公开分析推荐了“拐点冠军”吉林敖东，从这只股票也可以看出拐点的巨大力量。如图 1-5 所示。

解析：在 2005 年 7 月至 2007 年 10 月的超级大牛市中，受益于“股权分

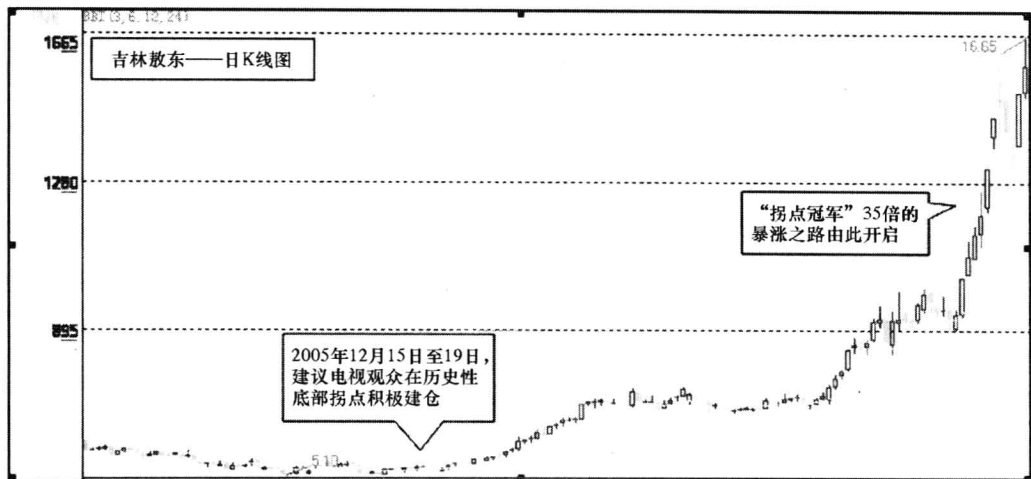


图 1-5 吉林敖东 (000623) 日 K 线图

置改革”和“人民币升值”两大动力，领涨板块是绩优成长、高含权股以及黄金与有色金属、房地产等行业股票，先期建议投资者布局建仓的上述领涨板块股票已经涨得太高了，很多股票股价已经翻番，甚至涨了几倍。随着市场行情的不断演进，以及新投资者的迫切建仓需求，需要挖掘新的具有上涨周期长、股价较低、未来升幅较大的龙头股。笔者根据自己建立的股价估值模型测算出新的龙头板块——券商股，而龙头股的选择最终锁定在吉林敖东和中信证券。

依据如下：

(1) 吉林敖东参股买入了“券商枭雄”广发证券 5.16 亿股，控股两家券商和一家基金管理公司，还参股了延边公路公司。随着牛市行情如火如荼地演绎，证券营业部佣金收入激增，资产升值趋势极为明确，资产增值空间巨大，高成长拐点已经出现，正处于爆发前的临界点。

(2) 吉林敖东涉足矿业，投资 3 亿元收购了通钢集团敦化塔东矿业 30% 的股权。随着人民币升值行情中资源类股票价格的高歌猛进，进一步提升了吉林敖东的价值。

(3) 吉林敖东是国家中医药龙头企业，被国家列入医保甲乙目录的产品品种达 50 余种，享受税收优惠政策，还控股了延边药业和兆南药业，企业规模和利润收入大幅提高。

当时，吉林敖东的股价仅仅 5 元多，经综合评估，认定其股价具有巨大的上涨空间。于是，在 2005 年 12 月 15 至 19 日，笔者公开建议电视观众和投资者

8 暴利在拐点 <<<<<<

以平均价格 5.3 元左右重仓买入吉林敖东。至 2007 年 10 月 19 日，吉林敖东 10 送 10 股后，填权至 93 元，复权后最高价格达 186 元，历时 23 个月，暴涨至 35 倍！成就了这轮大牛市中最为成功的投资范本之一！如图 1-6 所示。

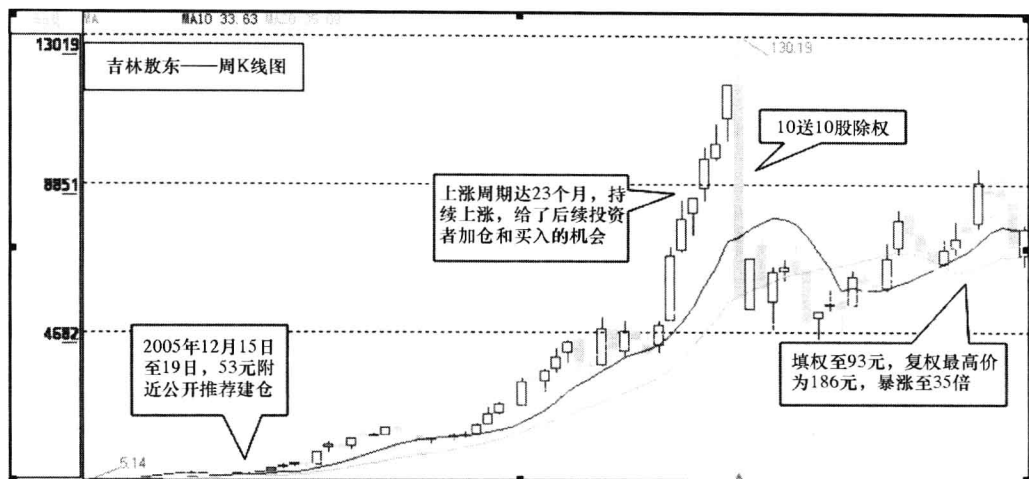


图 1-6 吉林敖东 (000623) 周 K 线图

解析：平均价格为 5.3 元时建议投资者建仓，复权后最高价格达到 186.1 元，23 个月暴涨至 35 倍，谱写了“拐点冠军”、股价龙飞九天的神话，创造了自 998 点至 6124 点超级大牛市行情中个股盈利的极致。

“拐点亚军”同样来自券商类股票——中信证券。推荐建仓的依据是：

(1) 中信证券是国内最大的券商之一，在主营业务如经纪、承销和资产管理方面业绩居于行业前茅。

(2) 随着超级大牛市行情日趋火爆，股价越高，市值越大，交易佣金越高，券商的收益越高，高成长拐点已经出现，牛市行情成为业绩快速增长的催化剂。

(3) 在股市最为低迷、券商普遍濒临破产之际，全面收购了华夏证券，迅速增加了 120 多个运营成熟的证券营业部，恰逢大牛市到来，业绩暴增，股价自然应该大幅提升。

建议建仓价格：平均 4.95 元。建仓时间：2005 年 12 月 8 日、9 日。至 2008 年 11 月 1 日，股价暴涨至最高 117.89 元，最大涨幅近 23 倍。如图 1-7 所示。