

《洛克王国》商标及图片由腾讯公司独家授权使用



# 洛克王国

Roco Kingdom



YZLI0890119562

## 宠物升级攻略

官方正版授权

洛克王国魔法礼包卡  
游戏小地图

附赠

凤凰出版传媒集团  
江苏文艺出版社  
JIANGSU LITERATURE AND ART  
PUBLISHING HOUSE

## 图书在版编目 ( CIP ) 数据

洛克王国宠物升级攻略 / 深圳腾讯计算机有限公司  
著 ; 冬日文化传播有限公司编著. — 南京 : 江苏文艺出  
版社, 2010. 11

ISBN 978-7-5399-4099-1

I. ①洛… II. ①深… ②冬… III. ①计算机网络—  
游戏—少年读物 IV. ①G899-49

中国版本图书馆CIP数据核字(2010)第212604号

书 名 洛克王国-宠物升级攻略  
编 著 深圳市腾讯计算机系统有限公司  
广州冬日文化传播有限公司

出 品 人 黄小初  
责任编辑 朱 涛  
特约编辑 银 时  
插 图 小城@冬日社  
责任校对 孙 慧  
责任监印 卞宁坚

出 版 凤凰出版传媒集团<http://www.ppm.cn>  
(南京市湖南路1号 210009)  
江苏文艺出版社<http://www.jswenyi.com>  
(南京市中央路165号 210009)  
经 销 湖南天舟科教文化股份有限公司  
印 刷 江苏凤凰通达印刷有限公司  
开 本 889×1194 1/32  
印 张 2  
版 次 2011年1月第1版 2011年1月第1次印刷  
书 号 ISBN 978-7-5399-4099-1  
定 价 12.80元

版权所有 侵权必究  
营 销 (湖南天舟): 0731-82918795  
地 址 长沙市东二环二段194号天域新都商务楼5楼  
营 销 (江苏文艺): 025-68520896  
地 址 南京市湖南路1号凤凰广场B座1706室  
编辑部信箱: [kaxinjiazu2010@gmail.com](mailto:kaxinjiazu2010@gmail.com)  
江苏文艺出版社图书凡印装错误可向承印厂调换

《洛克王国》商标及图片由腾讯公司独家授权使用



# 宠物升级攻略



凤凰出版传媒集团  
江苏文艺出版社  
JIANGSU LITERATURE AND ART  
PUBLISHING HOUSE

# 目录:

5 宠物的来源

6 宠物性格篇

8 宠物天赋篇

10 升级必备物品

12 宠物升级篇

63 收集印花





哇！  
好热闹啊~



好痛啊!!!



不好意思啊，  
人太多，都  
看不见路了。



那是因为他们  
忙着去捉宠物呢!

我也要!

好像好  
有趣的  
样子哦!



让我来教你  
捉宠物升级  
方面的知识吧!

LET's go!



宠物的来源 ..... 5

宠物性格篇 ..... 6

宠物天赋篇 ..... 8

升级必备物品 ..... 10



## 宠物的来源

洛克王国在圣安德鲁国王的领导下，越来越繁荣了。为了迎接新的成员，圣安德鲁国王特意给每个小洛克都准备了一个小礼物。那就是我们的贴身保镖和朋友——宠物。

在小洛克们来到王国之初，将在火、水、草三种基本宠物之间选择一只作为战斗伙伴。带着初始宠物上路去冒险吧。

在洛克王国的不同地方会遇到各种奇妙的野生动物，拿出你的咕噜球就有机会将它们收于囊中哦！



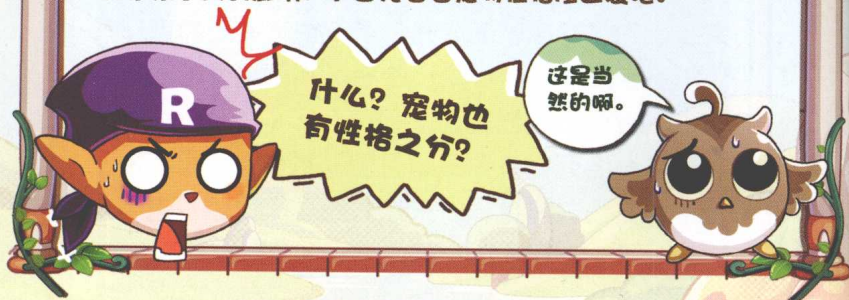
点击选择一只宠物成为伙伴

注意 不同属性的宠物相互之间存在相克关系



## 宠物性格篇

宠物除了种族外，还有各自不同的性格哦。仔细算起来大概有25种性格，每个宠物出生的时候（也就是你收养它的时候），都会携带着一种性格，而不同的性格会给宠物的能力带来不同的影响。下面先看看宠物性格修正表吧。



### 宠物性格修正表

序号	性格	攻击修正值	防御修正值	魔攻修正值	魔抗修正值	速度修正值
1	孤僻	1.1	0.9	1	1	1
2	固执	1.1	1	0.9	1	1
3	调皮	1.1	1	1	0.9	1
4	勇敢	1.1	1	1	1	0.9
5	大胆	0.9	1.1	1	1	1
6	淘气	1	1.1	0.9	1	1
7	无虑	1	1.1	1	0.9	1
8	悠闲	1	1.1	1	1	0.9
9	保守	0.9	1	1.1	1	1
10	稳重	1	0.9	1.1	1	1
11	马虎	1	1	1.1	0.9	1
12	冷静	1	1	1.1	1	0.9
13	沉着	0.9	1	1	1.1	1
14	温顺	1	0.9	1	1.1	1
15	慎重	1	1	0.9	1.1	1



序号	性格	攻击修正值	防御修正值	魔攻修正值	魔抗修正值	速度修正值
16	狂妄	1	1	1	1.1	0.9
17	胆小	0.9	1	1	1	1.1
18	急躁	1	0.9	1	1	1.1
19	开朗	1	1	0.9	1	1.1
20	天真	1	1	1	0.9	1.1
21	坦率	1	1	1	1	1
22	害羞	1	1	1	1	1
23	认真	1	1	1	1	1
24	实干	1	1	1	1	1
25	浮躁	1	1	1	1	1

好多数字，  
看得头晕了。

那是因为你不懂得  
如何运用这份数据。

我们用举例子的方式来说明这份数据吧。

譬如：护主犬，性格孤僻

攻击修正值：1.1， 防御修正值：0.9，

魔攻修正值：1， 魔抗修正值：1，

速度修正值：1

### 修正前

20级——攻击：100，防御：100，魔攻：100，魔抗：100，速度：100

40级——攻击：200，防御：200，魔攻：200，魔抗：200，速度：200

60级——攻击：300，防御：300，魔攻：300，魔抗：300，速度：300

（以上数值只是举例说明，与护主犬实际参数无关。）

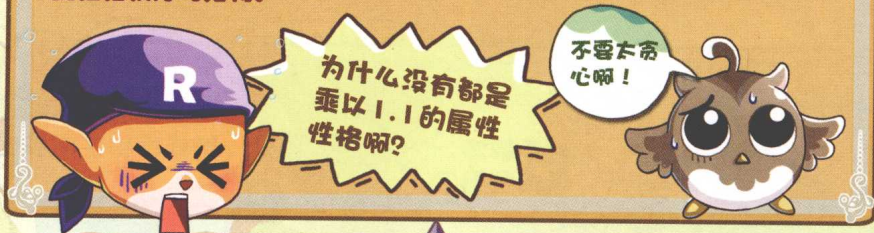
### 修正后

20级——攻击：110（ $100 \times 1.1$ ），防御：90（ $100 \times 0.9$ ），  
魔攻：100（ $100 \times 1$ ），魔抗：100（ $100 \times 1$ ），速度：100（ $100 \times 1$ ）

40级——攻击：220（ $200 \times 1.1$ ），防御：180（ $200 \times 0.9$ ），  
魔攻：200（ $200 \times 1$ ），魔抗：200（ $200 \times 1$ ），速度：200（ $200 \times 1$ ）

60级——攻击：330（ $300 \times 1.1$ ），防御：270（ $300 \times 0.9$ ），  
魔攻：300（ $300 \times 1$ ），魔抗：300（ $300 \times 1$ ），速度：300（ $300 \times 1$ ）

小洛克们可以根据这份表格推算出各项数值的加分状态，然后去捕捉性格较好的宠物。



## 宠物天赋篇

其实除了性格能更改宠物属性的数值外，还有对属性数值影响更大的——天赋！

天赋好+性格好的宠物宝宝是小洛克们一心向往的，恨不得抓到的宠物都是极品中的极品。可是要如何鉴别这些宠物呢？

除了宠物种族值外，无非就是看性格和天赋两项了。

性格对宠物属性的影响前面已经说过了，可能小洛克们都被那些数字给弄得头晕脑胀了吧？不过天赋值则简单很多。

每个宠物的每项属性都有一个天赋值，而天赋值是随机的。宠物的各项属性加上天赋值后再根据宠物性格修正后，就能计算出宠物各属性的最终数值了。而这个数据则是在游戏中最终显示的数值。

性格+天赋  
……好复杂

以护主犬为例，性格孤僻，天赋各项均为20。

### 修正前

20级——攻击：100，防御：100，魔攻：100，魔抗：100，速度：100

40级——攻击：200，防御：200，魔攻：200，魔抗：200，速度：200

60级——攻击：300，防御：300，魔攻：300，魔抗：300，速度：300

(以上数值只是举例说明，与护主犬实际参数无关。)

### 修正后

20级——攻击：132 [  $(100+20) \times 1.1$  ]，  
防御：108 [  $(100+20) \times 0.9$  ]，魔攻：120 [  $(100+20) \times 1$  ]，  
魔抗：120 [  $(100+20) \times 1$  ]，速度：120 [  $(100+20) \times 1$  ]

40级——攻击：242 [  $(200+20) \times 1.1$  ]，  
防御：198 [  $(200+20) \times 0.9$  ]，  
魔攻：220 [  $(200+20) \times 1$  ]，  
魔抗：220 [  $(200+20) \times 1$  ]，  
速度：220 [  $(200+20) \times 1$  ]

60级——攻击：352 [  $(300+20) \times 1.1$  ]，  
防御：288 [  $(300+20) \times 0.9$  ]，  
魔攻：320 [  $(300+20) \times 1$  ]，  
魔抗：320 [  $(300+20) \times 1$  ]，  
速度：320 [  $(300+20) \times 1$  ]

举例说明一下你就明白了啦！



所以天赋越高宠物属性越好。比如一个天赋为0的护主犬和一个天赋为30的水蓝蓝，请毫不犹豫地抛弃护主犬选择水蓝蓝吧！除了种族属性外，天赋是次重要的，而性格是第三重要的。所以收宠物宝室的时候记得要选择天赋好的宠物来练级，不然越练到后面越后悔。

另外宠物的天赋越高当然越好，不过每种宠物根据自身的种族属性的特点对天赋的需求也不一样。譬如罗隐的速度比较弱，所以最好是挑速度天赋较高的阿米亚特升级。而护主犬比较注重攻击、魔攻和速度，所以要挑这三项天赋较高的来升级。



GOGOGO!  
赶紧去练级咯！

宠物都还没收到，拿什么练啊？



# 升级必备物品

带着宠物上路升级必不可少的是要带药品！宠物药品嘛，当然是要去宠物道具店买咯。带上你的小钱袋出发去商业街找安妮吧！除了可以让宠物迅速恢复HP和PP外，还能让宠物在各种伤害中恢复。如果想要抓新宠物，当然得有几个咕噜球在手才行。

当然除了来找安妮买之外，这些宝贝还能免费获得，获取方法就要靠小洛克们的智慧咯。

## 宠物药水：

小瓶HP药剂：  
让宠物恢复30HP  
售价：10洛克贝



大瓶HP药剂：  
让宠物恢复60HP  
售价：20洛克贝



特制HP药剂：  
让宠物恢复100HP  
售价：50洛克贝



特效HP药剂：  
让宠物恢复150HP  
售价：80洛克贝



超强HP药剂：  
让宠物恢复200HP  
售价：100洛克贝



超级HP药剂：  
让宠物恢复300HP  
售价：150洛克贝



小瓶PP药水：  
为宠物每个技能  
恢复10个PP。  
售价：30洛克贝



中瓶PP药水：  
为宠物每个技能  
恢复20个PP。  
售价：50洛克贝



**大瓶PP药水：**

为宠物每个技能  
恢复30个PP

售价：80洛克贝

**解毒药剂：**

让宠物从中毒状  
态中恢复。

售价：100洛克贝

**血清药剂：**

让宠物从剧毒状  
态中恢复。

售价：100洛克贝

**寄生疫苗：**

让宠物从寄生状  
态中恢复。

售价：100洛克贝

**解麻醉药剂：**

让宠物从麻醉状  
态中恢复。

售价：100洛克贝

**治疗烧伤药剂：**

让宠物从烧伤状  
态中恢复。

售价：100洛克贝

**解混乱药剂：**

让宠物从混乱状  
态中恢复。

售价：100洛克贝

**纯净水：**

十分神奇的魔法  
之水，可以净化一切，  
让宠物回复正常。

售价：300洛克贝

**咕噜球：****普通咕噜球：**

也许能捕捉到宠物，效果  
不稳定。宠物剩余HP越少、  
处于异常状态越容易捕捉。

售价：100洛克贝

**中级咕噜球：**

有一些捕捉宠物成功的  
概率。宠物剩余HP越少、处  
于异常状态越容易捕捉。

售价：220洛克贝

**高级咕噜球：**

相对较高的捕捉成功的  
概率。宠物剩余HP越少、处  
于异常状态越容易捕捉。

售价：350洛克贝

**特殊物品：****成长果实：**

可以让宠物快速成长。

获取方法：完成每周任务。



# 宠物升级篇



**护主犬**  
P13-15



**火花**  
P16-18



**板板壳**  
P19-20



**水蓝蓝**  
P21-23



**双灯鱼**  
P24-25



**地鼠**  
P26-27



**多多**  
P28-29



**喵喵**  
P30-31



**丢丢**  
P32-34



**蒲公英**  
P35-36



**咔咔羽毛**  
P37-38



**白发懒人**  
P39-40



**雪娃娃**  
P41-42



**雪豹球**  
P43-44



**阿米亚特**  
P45-47



**独角龙**  
P48-49



**哈古利乌**  
P50-51




**鬼雾**  
P52-53



**小黄蜂**  
P54-55



**小星光**  
P56-57



**电圈怪**  
P58-59



**格斗小五**  
P60-61



# 护主犬

宠物ID: 040

宠物主属性: 火

进化等级: 16

身高: 0.7m

体重: 19kg

颜色: 棕

爱好: 喜欢时刻保持警觉

**宠物简介:** 拥有超强的胆魄, 嗅觉极其灵敏, 对任何强大的敌人都敢于面对。

**进化阶段:** 护主犬 → 音速犬

**分布地区:** 维苏威火山口

**属性相克:**



## 神奇攻略:

刚捉回来的护主犬最低等级是2级。火系克制草系、冰系、虫系和机械系, 同时被水系、石系和龙系克制。护主犬不管是外形还是攻击力都很优秀, 是最受欢迎的宠物之一, 好好升级吧!

## 1-5级:

宠物园的蹦蹦种子是最好的练级选择。护主犬的防御力比较弱, 尤其是刚开始练级的时候。最好的方法是把护主犬设为首选, 如果遇上高级的怪物, 进入战斗后马上换成其他高级宠物, 最后再平分经验(安全第一!)。升到6级学会的“爆击枪”技能很实用。



### 6-8级:

索米亚草原，找格兰种子。进入战斗后先用“爆击枪”，一直到触发烧伤状态再用“狂咬”。让它每回合会自动掉血，轻松搞定。



### 9-20级:

普拉塔草原，找丢丢。其他草系宠物进化后都拥有回血技能，打起来很麻烦。丢丢会把回合浪费在降低你防御上，一点都不用害怕。“爆击枪”对它最管用了，然后用“狂咬”狠狠对付它！如果实在扛不住就到医院治疗一下，16级进化成音速犬后战斗力会大大提升，20级学会“火焰冲击”，替代“爆击枪”，威力更强大，对付丢丢完全没有问题。







### 20-30级:

进入20级可以先用研究员EC练级升1-2级，只要比她出手快就和打丢丢一样，经验比丢丢稍微多一些。然后就顺便挑战草系徽章NPC罗兰吧，但是每次需要打两个宠物，进入研究所也麻烦，建议可以先到雪人谷找雪娃娃。雪娃娃的攻击会强一些，但经验也高。呼呼猪的精力比较少，伤害低，如果精力值剩下不多又不想回去治疗就可以打打呼呼猪。还好这里离宠物医院很近，治疗很方便。推荐使用“火焰冲击”+“狂咬”补充，经常会烧伤或者爆击直接打死，或者“暗之诅咒”+“火焰冲击”也可以（节省点PP嘛）！

### 30-40级:

可以直接到怀特冰川打35级的雪娃娃和呼呼猪，同样的方法。30级的时候可以学到“回光返照”，把自己的精力保持在20点左右，不需要用“暗之诅咒”也能直接打出150以上的伤害，挑战各种徽章NPC都非常简单！



### 40级以上:

留在怀特冰川对付雪娃娃也不错。到了45级左右就可以进入怀特冰山，那里的雪娃娃和小雪人很适合练级。如果想挑战冰系徽章，要等到55级左右再去比较安全。最后别忘了，和其他宠物伙伴一起到竞技场（挑战塔）挑战Boss也可以很快升级！

