

300万人使用的
新题型托业丛书



(韩) 李成龙 金学仁 权禄实 编
(美) John Boswell
徐琪方 译

Tomato TOEIC Combo 730

20天备战
新托业
730分

实现730分的突破口
PART 3&4 / PART 5&6



730分攻略

核心语法整理与词汇扩充

清华大学出版社

(韩) 李成龙 金学仁 权禄实 编
(美) John Boswell
徐琪方 译

20 天备战
新托业
730 分

清华大学出版社
北京

内 容 简 介

本书由韩国托业考试领域权威的培训专家编写。本着基本理论与实战练习相结合的思想,本书并非让考生沉浸于无尽的基本练习中,而是在讲解考试题型与应试方法的基础上,配合极具针对性的实战演练。

本书的编写思路颇具特色:一是根据托业考试目标分数 730 分的特点,听力与阅读的学习比重分别占 40% 和 60%,并指出实现分数的突破口在 PART 3&4, PART 5&6;二是建议了 20 天内攻克托业考试的四种学习时间安排表,考生可根据个人的实际情况选择适合自己的时间安排,从而在 20 天内最大限度地提高学习效率,并一举突破托业 730 分。

本书适合于所有托业考试的备考人员,尤其是目标分数为 730 分的考生们。

Tomato TOEIC Combo 730

Copyright © 2009, Neungyule Education Inc.

Simplified Chinese translation edition © 2011, Tsinghua University Press

ALL RIGHTS RESERVED.

**Simplified Chinese translation rights arranged with
Neungyule Education Inc. through Imprima Korea Agency**

北京市版权局著作权合同登记号:图字:01-2011-0441

版权所有,侵权必究。侵权举报电话:010-62782989 13701121933

图书在版编目(CIP)数据

20 天备战新托业 730 分 / (韩)李成龙等编;徐琪方译. —北京:清华大学出版社, 2012. 1

书名原文: Tomato TOEIC COMBO 730

ISBN 978-7-302-27570-1

I. ①2… II. ①李… ②徐… III. ①英语—水平考试—自学参考资料 IV. ①H310.41

中国版本图书馆 CIP 数据核字(2011)第 270544 号

责任编辑:刘细珍

责任校对:王荣静

责任印制:王秀菊

出版发行:清华大学出版社

地 址:北京清华大学学研大厦 A 座

<http://www.tup.com.cn>

邮 编:100084

社 总 机:010-62770175

邮 购:010-62786544

投稿与读者服务:010-62776969, c-service@tup.tsinghua.edu.cn

质 量 反 馈:010-62772015, zhiliang@tup.tsinghua.edu.cn

印 刷 者:清华大学印刷厂

装 订 者:三河市溧源装订厂

经 销:全国新华书店

开 本:185×260 印 张:15.25 字 数:435 千字

版 次:2012 年 1 月第 1 版 印 次:2012 年 1 月第 1 次印刷

印 数:1~5000

定 价:33.00 元

序言

通过实战演练获取高分!

“20 天备战新托业 XXX 分”系列教材的内容以实战练习为主，旨在帮助读者通过短时间有效学习大幅度提高托业考试得分，达到自己的目标。参加托业考试的人员目标分数不同，学习水平、学习类型都有所差异。因此在每一册教材当中，我们都努力选择与相应的目标分数相匹配的内容，从而最大限度地提升读者的学习效率。“20 天备战新托业 XXX 分”系列教材中包括与考试分数直接相关的理论说明与充分的实战练习。每一册的特点归纳如下：

《20 天备战新托业 600 分》

- 托业考试题型整理 + 实战问题解析
- 听力练习与阅读练习比例均衡
- 与提高考分直接相关的 PART 1&2, PART 5&6 等章节集中练习


《20 天备战新托业 730 分》

- 托业考试题型整理 + 实战问题解析
- 听力练习占 40%，阅读练习占 60%
- PART 5&6 中级水平的语法与词汇整理

《20 天备战新托业 860 分》

- 实战问题解析
- PART 5&6 (50%) 集中训练提高
- 收录深度实战练习 800 题

“20 天备战新托业 XXX 分”系列教材是您的最佳选择，本教材希望帮助读者通过大量的实战问题解析来提高分数，而非沉陷于无穷尽的基本练习中。我们希望“20 天备战新托业 XXX 分”系列图书能够帮助各位提高分数，达成目标。

使用时请注意：正文中文字右上角的“ MP3 xxx”标识说明本部分配有录音资料，可在本书附配的 MP3 光盘上找到相应编号的声音文件进行学习。

向参与“20 天备战新托业 XXX 分”系列教材编写的金率熙、金秀妍、金泰宇表示衷心的感谢。

建议的四种学习时间安排表

Schedule A 20天完成! 按本书章节顺序学习

第 1 天	第 2 天	第 3 天	第 4 天	第 5 天
DAY 01	DAY 02	DAY 03	DAY 04	DAY 05
第 6 天	第 7 天	第 8 天	第 9 天	第 10 天
DAY 06	DAY 07	DAY 08 LISTENING ACTUAL TEST	DAY 09	DAY 10
第 11 天	第 12 天	第 13 天	第 14 天	第 15 天
DAY 11	DAY 12	DAY 13	DAY 14	DAY 15
第 16 天	第 17 天	第 18 天	第 19 天	第 20 天
DAY 16	DAY 17	DAY 18	DAY 19	DAY 20 READING ACTUAL TEST

Schedule B 12天完成! 按本书章节顺序学习

第 1 天	第 2 天	第 3 天	第 4 天	第 5 天
DAY 01 / 02	DAY 03 / 04	DAY 05 / 06	DAY 07 / 08	LISTENING ACTUAL TEST
第 6 天	第 7 天	第 8 天	第 9 天	第 10 天
DAY 09 / 10	DAY 11 / 12	DAY 13 / 14	DAY 15 / 16	DAY 17 / 18
第 11 天	第 12 天			
DAY 19 / 20	READING ACTUAL TEST			

Listening

Reading

Schedule C 20天完成! 听力与阅读交叉学习

第 1 天	第 2 天	第 3 天	第 4 天	第 5 天
DAY 01	DAY 09	DAY 02	DAY 10	DAY 03
第 6 天	第 7 天	第 8 天	第 9 天	第 10 天
DAY 11	DAY 04	DAY 12	DAY 05	DAY 13
第 11 天	第 12 天	第 13 天	第 14 天	第 15 天
DAY 06	DAY 14	DAY 07	DAY 15	DAY 08 LISTENING ACTUAL TEST
第 16 天	第 17 天	第 18 天	第 19 天	第 20 天
DAY 16	DAY 17	DAY 18	DAY 19	DAY 20 READING ACTUAL TEST

Schedule D 12天完成! 听力与阅读交叉学习

第 1 天	第 2 天	第 3 天	第 4 天	第 5 天
DAY 01 09	DAY 02 10	DAY 03 11	DAY 04 12	DAY 05 13
第 6 天	第 7 天	第 8 天	第 9 天	第 10 天
DAY 06 14	DAY 07 15	DAY 08 16	DAY 17 18	DAY 19 20
第 11 天	第 12 天			
LISTENING ACTUAL TEST	READING ACTUAL TEST			

目录

LISTENING

DAY 01	PART I & II	描述动作的短语及其提问类型	2
DAY 02	PART I & II	描述事物的短语及其提问类型	6
DAY 03	PART I & II	动词短语及其提问类型	10
DAY 04	PART II	选择疑问句的提问类型	14
DAY 05	PART III	与公司业务相关的对话	18
DAY 06	PART III	与日常生活相关的对话	22
DAY 07	PART IV	与电话留言相关的题材	26
DAY 08	PART IV	与广告相关的题材	30
LISTENING ACTUAL TEST			35

READING

DAY 09	PART V & VI	名词与形容词的位置	52
DAY 10	PART V & VI	动词与副词的位置	60
DAY 11	PART V & VI	代词	68
DAY 12	PART V & VI	动词	76
DAY 13	PART V & VI	动词不定式与动名词	84
DAY 14	PART V & VI	分词	92
DAY 15	PART V & VI	关系词	100
DAY 16	PART V & VI	比较级与虚拟语气	108
DAY 17	PART V & VI	介词	116
DAY 18	PART V & VI	连词	124
DAY 19	PART VII	与广告、报道相关的题材	132
DAY 20	PART VII	与传真、通知相关的题材	140
READING ACTUAL TEST			149
参考答案与解析			185

730

860

730

600

LISTENING

IC

READING

RC

DAY

DAY

01

02

03

04

05

06

07

08

ACTUAL TEST

09

10

11

12

13

14

15

16

17

18

19

20

ACTUAL TEST

20天备战新托业

730分

LISTENING

DAY

01 PART I & II 描述动作的短语及其提问类型

Listening Skills PART I 例题

MP3 001

在PART 1当中发音相似的词汇容易让考生混淆。以下是一些常见的易混词汇，请熟记。

There are several _____ on the desk.

The man is carrying a _____ of books.

The woman is _____ an order.

The cyclist is _____ the street.

► files, pile, writing down, riding down

ITEM 01 PART I 描述动作的短语

MP3 002

→



- (A) The men **are loading** the produce on the truck.
 (B) The men **are wrapping** up the merchandise.
 (C) One of the men **is checking** the truck's engine.
 (D) The men **are parking** their trucks in the garage.

在词典当中，发生的行为与动作经常以<be +ing>的形式来体现。以下是一些常见的描述动作的短语。

★ 描述动作的常用短语

业务，工作 take notes 做笔记
 work at a desk 伏案工作
 operate a machine 操作机器

have a conversation[meeting] 进行对话
 work on a laptop 用手提电脑工作
 load A onto [into] B 将A装在B上

距离，车辆 wait in line 排队等候
 get on a bus [train] 上公交车(火车) ↔
 get into a car [cab] 坐进出租车 ↔ get out of a car 从车上下来

cross the street 穿过马路
 get off a bus 下公交车

餐厅，商店 make a purchase 购买
 reach for an item 伸手取物品
 mop the floor 擦地板
 pour water into glasses 将水倒入玻璃杯里

make a selection 挑选
 examine a product 检查产品
 scrub the floor 擦洗地板
 serve food to guests 将食物递给顾客

日常生活 admire a painting 观赏油画
 rest outdoors 在户外休息
 put on a jacket 穿上外套
 *put on 表示穿(衣服、鞋)的动作，wear表示穿着的状态

play an instrument 演奏乐器
 relax on the beach 在海边放松
 wear a suit and tie 穿正装并戴着领带

► 正确答案：(A)

produce 农产品
 garage 车库

ITEM 02 PART II 提问类型: who, what, which

MP3 003

- **Who** told you the meeting had been postponed?
 (A) Martin let me know this morning.
 (B) At about 11 a.m.
 (C) In the seminar room.

以下是以who, what, which为起始的提问与回答。

谁 Who are you ordering the computer desk for?

» A new CEO.

行为 What is Mike doing here?

» He's come to fix the copier.

what, which后面可以接各种名词。

What time does the movie start?

» 9:30, I think.

Which direction should I turn at the lights?

» Just keep going straight.

▶ 正确答案: (A)

postpone 延迟

ITEM 03 PART II 提问类型: when, where, why, how

MP3 004

- **How** are we going to get to the airport?
 (A) Yes, in a few minutes.
 (B) That's a good idea.
 (C) Let's catch the bus.

需注意, how的后面可以接表示数量、时间的形容词与副词。

时间 When is the plane scheduled to depart?

» At half past four.

地点 Where does your team play its basketball games?

» In the community gym.

原因 Why was the computer left on last night?

» I must have forgotten to turn it off.

数量 How many people came to the seminar?

» Around 50 or so.

时长 How long have you been living in Boston?

» For about 20 years.

▶ 正确答案: (C)

get to 到达


DAY 01 PART I & II ACTUAL TEST

MP3 005


PART I Select the one statement that best describes what you see in the picture.



(A) (B) (C) (D)




(A) (B) (C) (D)




(A) (B) (C) (D)



(A) (B) (C) (D)



(A) (B) (C) (D)



(A) (B) (C) (D)

PART II Select the best response to the question or statement.

7. Mark your answer on your answer sheet. (A) (B) (C)
8. Mark your answer on your answer sheet. (A) (B) (C)
9. Mark your answer on your answer sheet. (A) (B) (C)
10. Mark your answer on your answer sheet. (A) (B) (C)
11. Mark your answer on your answer sheet. (A) (B) (C)
12. Mark your answer on your answer sheet. (A) (B) (C)
13. Mark your answer on your answer sheet. (A) (B) (C)
14. Mark your answer on your answer sheet. (A) (B) (C)
15. Mark your answer on your answer sheet. (A) (B) (C)
16. Mark your answer on your answer sheet. (A) (B) (C)
17. Mark your answer on your answer sheet. (A) (B) (C)
18. Mark your answer on your answer sheet. (A) (B) (C)
19. Mark your answer on your answer sheet. (A) (B) (C)
20. Mark your answer on your answer sheet. (A) (B) (C)
21. Mark your answer on your answer sheet. (A) (B) (C)
22. Mark your answer on your answer sheet. (A) (B) (C)
23. Mark your answer on your answer sheet. (A) (B) (C)
24. Mark your answer on your answer sheet. (A) (B) (C)
25. Mark your answer on your answer sheet. (A) (B) (C)

DAY

02 PART I & II 描述事物的短语及其提问类型

Listening Skills PART I 例题

MP3 006

在PART 1当中常见的易混词汇，请熟记。

People are _____ on the roof.

People are _____ along the street.

The man is _____ a document in one hand.

The man is _____ a paper.

▶ working, walking, holding, folding

ITEM 04 PART I 描述事物的相关短语

MP3 007

→



- (A) The shelves **have been stocked** with products.
- (B) Sale items **are displayed** outside the store.
- (C) The price tags are being changed.
- (D) A customer is making a purchase.

事物的状态以 <be + p.p.>的形式来体现。特别是描述图片中事物的位置以及陈列状态的常用短语，需要熟记。

座席，座位

be occupied 座位被占 ↔ be unoccupied [empty] 座位空着
be filled with 装满

陈列，保管

be organized on the desk 被整理好放在桌上
be stacked [piled] up 被堆放起来
be displayed on the shelf 被陈列在架子上
be stocked with products 堆满产品
be stored in the warehouse 被存放在仓库里
be arranged in a line 被放成一排
be lined up on the shelf 被排放在架子上
be put into a basket 被放在篮子里

其他

be placed [situated, located] outside 被放在外边
be set up outdoors 被安装在户外
be covered with a cloth 用衣服盖着
be installed on the ceiling 被安装在天花板上

▶ 正确答案：(A)

price tag 价格标签

ITEM 05 PART II 含 be 动词和助动词的疑问句

MP3 008

- **Are** you going to be in town this weekend?
 (A) No, my office is downtown.
 (B) Two weeks ago.
 (C) Actually, we're heading to the beach.

be 动词和 do, will, have 等各种助动词引导的一般疑问句可以用 yes/no 来回答。

Do I have to pay cash?

» No, we accept credit cards.

Has he checked this out?

» No, but he'll do that soon.

Will you be at the conference in Toronto?

» Not this year.

★ 一般疑问句举例

一些错误的选项以 yes/no 开始，但是接下来的内容却与前面的提问毫无关系。

Did Jim manage to get his computer repaired?

» I guess so, since it's working now. (O)

» Yes, he's preparing. (X)

▶ 正确答案: (C)

head to 去往某地

ITEM 06 PART II 否定疑问句

MP3 009

- **Didn't** anyone tell you we had a team meeting?
 (A) Yes, our team won.
 (B) I had no idea.
 (C) He's a great leader.

否定疑问句有许多种形式。一些疑问句当中出现 Isn't, Won't 等词语，包含了 not，但实际上经常表示确认事实或者提出建议。

确认

Isn't Paula supposed to be in charge of the project?

» Yes, she's taking care of it.

» No, Greta is.

提出建议

Won't you come with us to the opera?


» Sure, why not?

▶ 正确答案: (B)

tell A (that) 告知A某事

PART I Select the one statement that best describes what you see in the picture.

1.



(A) (B) (C) (D)

4.




(A) (B) (C) (D)

2.




(A) (B) (C) (D)

5.



(A) (B) (C) (D)

3.



(A) (B) (C) (D)

6.



(A) (B) (C) (D)