

当间谍是一件很酷的事吧！做间谍要掌握很多绝门秘笈，
可没想象的那么容易，你行吗？

千万别当 间谍

【英】科林·金 / 绘
吴 瑶 / 译



图书在版编目 (CIP) 数据

千万别当间谍 / (英) 金绘; 吴谣译. - 北京: 中信出版社, 2010.7
(可怕的经验)

书名原文: Spy's Guidebook

ISBN 978-7-5086-2139-5

I. 千… II. ①金… ②吴… III. 儿童文学-故事-英国-现代 IV. I561.85

中国版本图书馆 CIP 数据核字 (2010) 第 103553 号

This edition published in 2007 by Usborne Publishing Ltd., Usborne House, 83-85 Saffron Hill, London EC1N 8RT, England. www.usborne.com

Copyright © Usborne Publishing Ltd 2007, 1989, 1978. The name Usborne and the devices   are Trade Marks of Usborne Publishing Ltd. All rights reserved.

Simplified Chinese translation edition © 2010 by China CITIC Press

All rights reserved.

本书仅限于中国大陆地区发行销售

千万别当间谍

QIANWAN BIE DANG JIANDIE

绘 者: [英] 科林·金

译 者: 吴 谣

策划推广: 中信出版社 (China CITIC Press)

出版发行: 中信出版集团股份有限公司 (北京市朝阳区和平街十三区35号煤炭大厦 邮编 100013)
(CITIC Publishing Group)

承 印 者: 中国电影出版社印刷厂

开 本: 880mm × 1230mm 1/32

印 张: 6 字 数: 86千字

版 次: 2010年7月第1版

印 次: 2010年7月第1次印刷

京权图字: 01-2010-1975

书 号: ISBN 978-7-5086-2139-5/I · 132

定 价: 25.00元

版权所有·侵权必究

凡购本社图书, 如有缺页、倒页、脱页, 由发行公司负责退换。

服务热线: 010—84264000

<http://www.publish.citic.com>

010—84264033

E-mail: sales@citicpub.com

author@citicpub.com

可怕的体验

千万别当间谍

绘者：[英]科林·金

译者：吴瑶



中信出版社
CHINA CITIC PRESS

关于本书

你想成为出色的间谍吗？那就来看看这本书吧。

这本书将告诉你成为一个优秀间谍所要具备的一切技能，比如写密码情报、伪装、秘密跟踪敌方间谍等。

优秀的间谍必须时刻保持高度警惕，要注意隐蔽，藏情报的地方绝对不能让敌人发现。间谍之间接头时一定要使用暗号，还要乔装打扮，不能暴露身份，所以你得掌握一些化装技巧，而且扮什么要像什么。

间谍要随时随地寻找机会迷惑敌方，窃取情报。记得把这本书带在身边，必要时翻开书查一下你的密码和暗号——千万别被敌方破译。

祝你成功！



目 录

- | | | | |
|----|----------|-----|---------|
| 4 | 交换秘密情报 | 88 | 如何盯梢 |
| 6 | 情报点 | 92 | 甩掉尾巴 |
| 12 | 树叶暗号 | 94 | 抓获间谍 |
| 14 | 暗号攻略 | 96 | 追踪暗号 |
| 16 | 特殊的暗号 | 102 | 印第安暗号 |
| 18 | 快速情报密码 | 106 | 秘密的地面暗号 |
| 20 | 谁是叛徒 | 108 | 辨别踪迹 |
| 22 | 隐藏情报 | 116 | 动物的踪迹 |
| 24 | 便携式密码卡片 | 122 | 制作石膏模具 |
| 26 | 破译密码练习 | 124 | 实用测量法 |
| 28 | 安全第一 | 126 | 观察足迹 |
| 32 | 消失的秘密 | 132 | 为什么伪装 |
| 36 | 秘密线索 | 138 | 暗示和警告 |
| 38 | 带暗号的戒指 | 140 | 识破伪装 |
| 40 | 紧急信号 | 142 | 观察周围的人 |
| 42 | 报纸情报 | 148 | 间谍挑战赛 |
| 44 | 接头计划 | 150 | 发现间谍 |
| 46 | 神秘的读心术 | 152 | 哪顶帽子 |
| 50 | 摩尔斯密码 | 154 | 快速伪装大收藏 |
| 52 | 袖珍间谍装备 | 158 | 化装 |
| 56 | 干扰情报 | 162 | 特殊效果 |
| 58 | 关键词语字母表 | 170 | 秘密藏身地 |
| 62 | 解码练习 | 174 | 易容小把戏 |
| 68 | 跟踪、追踪和盯梢 | 184 | 伪装剪贴簿 |
| 82 | 追踪工具 | 188 | 间谍术语 |
| 84 | 掩饰自己的踪迹 | 190 | 答案 |
| 86 | 使用路标 | | |



交换秘密情报

优秀的间谍及他的联络人知道如何秘密交换情报。他们需要交换关于敌方活动计划的信息（此类情报通常用秘密符号写成），需要安排秘密会面，有时还需要传递紧急信息或者危险警告。

间谍情报绝对不能公开交换。经常与联络人会面，或者被人看见你们互相交换书面文件是危险的。记住：你永远不知道敌人什么时候正在监视你……



1 接头
图中画廊是间谍接头的场所（计划好的会面）。



2
他们佯装看画——用以迷惑敌人。



3
如果他们察觉到被监视，就启用紧急预案。



4
装出根本不认识对方的样子，暗中交换情报。

优秀的间谍会非常隐蔽地交换情报，敌方间谍根本无法察觉——甚至不会怀疑他们认识对方。在下面的图中你会看到他们工作的一些方式。

如果你想成立一个间谍组织（以团队方式进行活动的间谍），就要事先预备几种不同方案，当某一种行动计划失败时，可以紧急启用另一种。要知道，总是会有突发状况的，稍后还会为你详细讲解如何制订行动计划。



这个间谍从不与联络人会面，但他会去联络人常去的图书馆。



图书管理员就是一个“信箱”（为间谍保存情报的人），进行情报的传递。




这个间谍从来不与联络人会面，他把情报留在他们约定好的告示牌上。



在间谍语言中这被称为“情报点”，过后他的联络人会来取走情报。

情报点

你必须建立多个情报点，以防止其中哪一个被敌人发现。你还需要另选一个地点，或者是告示牌，给你的联络人传递暗号，告诉他你用了哪个情报点。情报点之间不能距离太近，这样敌人就不会同时监视所有的情报点。



选择情报点

选择一个你可以短期隐蔽和逗留，并且看起来不让人觉得可疑的地方。仔细观察，看人们如何来来往往，在一天的不同时间中发生了什么事情。试着从各个方向接近你的情报点，研究当路人经过时，从哪个角度可以瞥见你。你可以看到他们过来吗？怎么才能避开他们的视线？直到找出最安全的藏匿点。详见第 22 ~ 23 页更多参考意见。


留情报时要计划好你的路线，如果某个情报点暴露，你可以迅速转移至别处。慢慢地散步，停下来看看花朵或小鸟，注意有没有人跟踪。最后来到告示牌，留下指示情报所在地的暗号。



使用信号

与你的联络人确认几种简单暗号，用来暗示他你选择了哪个情报点——可以用粉笔或者火柴棒做个记号。第14~15页列出了敌人或许永远不会注意到的几种暗号。你的联络人必须在去情报点收取情报前清除这些暗号。你要再次走到留下暗号的地方，观察暗号是否被清除，就可以知道你的联络人是否得到了情报。

危险的公园





图里的每个间谍都要在他的情报点留下情报（以星号表示）。有些地点很不合适——甚至很危险。你会犯同样的错误吗？试着找出危险的情报点，然后翻页检查你的判断是否准确。

危险公园攻略

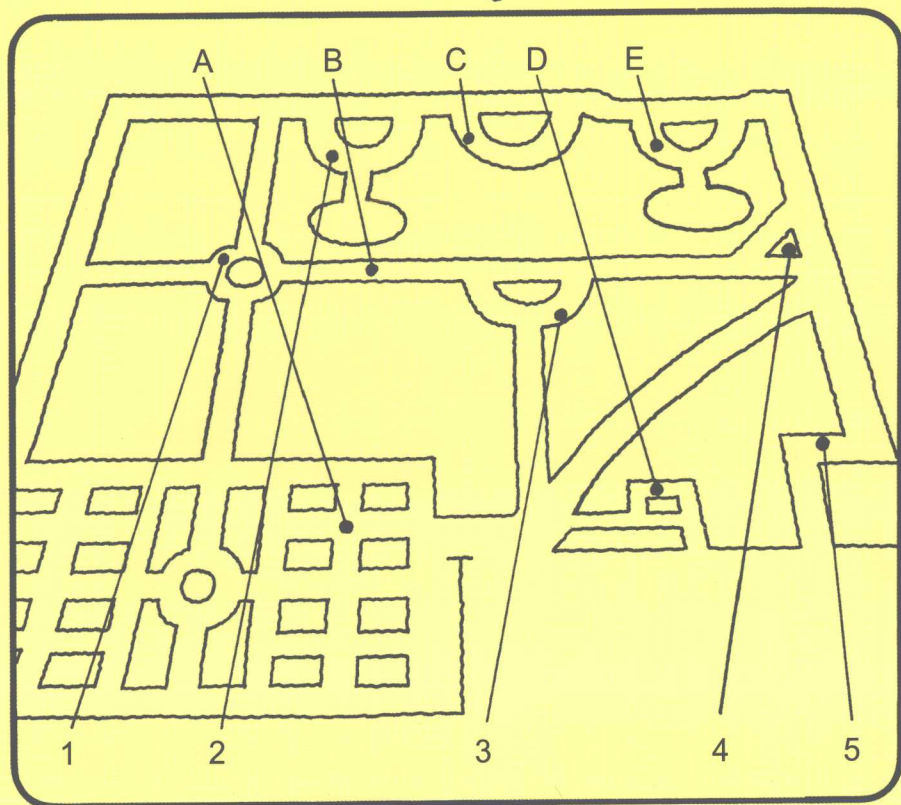
以下为危险的情报点：

- A** 间谍在此处隐蔽得很好——可是跟踪他的人同样隐蔽得很好。拐弯处太多，他根本无法确认附近有没有人。
- B** 小路两端延伸出去，这就意味着间谍会被距离很远的人看到。如果有人走过来，他就什么都不能做了，待在那里还显得很可疑。
- C** 避开主干道选择死胡同会引起别人的怀疑。
- D** ……尤其是当你一再往死胡同里钻的时候。
- E** 如果对面的建筑里有人监视，这个间谍完全察觉不到。敌方阵营的人会将屋子里的灯关掉，站在窗户旁注视他的一举一动。

以下为适宜的情报点：

- 1** 这个位置的间谍能够迅速查看附近所有的小路，弯曲的灌木丛还能起到很好的掩护作用，哪怕敌人离得再近也看不出来他在干什么。如果他需要在原地等一会儿，可以假装在看雕像。
- 2** 这个间谍也有不错的掩护，他能够在行动前轻松观察走过来的人。在池塘边溜达绝对没人怀疑。
- 3** 如果间谍由主干道（通向雕像的路）走向情报点，在半路转个方向，他就可以观察到附近所有的情况。

危险情报点



适宜情报点

- 4 围墙内侧的任一地点都是适宜的情报点。间谍从任何一端都能看到很远的地方，他也可以迅速隐藏起来。但是在采取行动前，他应该从围墙的一端走到另一端，观察所有走过来的人。
- 5 这条小路的两个尽头也是好的观测点。站在这两个点，间谍能够观察远处走来的人。如果发现可疑的行人，他有充足的时间在对方到达前藏好情报。

树叶暗号

你的暗号要和情报点同样隐蔽。一个优秀的间谍留下的暗号，除了他的联络人之外，没有人看得懂。下面要介绍的树叶暗号是个很好的例子。

要确保将树叶放在你的联络人能够看到并且不会被风吹跑的地方。你和你的联络人应该将暗号及它们代表的含义记下来，如下图所示。（这是你的密码手册。）

密码手册




撕下一点儿树叶，
叶柄部分留长一些。

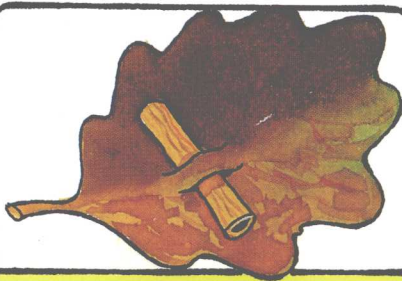


SFB（叶柄自正面向背面插进树叶）——情报在1号情报点。


从后面看



SBF（叶柄自背面向正面穿过树叶）——情报在2号情报点。



TBS（树枝横向在背面插入）——情报在3号情报点。



TFS（树枝横向在正面插入）——没有情报。

间谍小技巧



装作手里把玩着树叶闲逛……




悄悄做好标记，然后把树叶放在特别的地方。



你的联络人捡起树叶，判断你使用了哪个情报点。




然后你过来查看暗号是否已经被清除……



或者被新的暗号代替。




取走联络人留下的暗号。




TSF（在树叶正面用叶柄缠绕树枝）——没有发现情报。



TSB（在树叶背面用叶柄缠绕树枝）——避开情报点，在隐蔽处见面。



TBL（纵向从背面插入树枝）——避开情报点，明天再来。



TFL（纵向从正面插入树枝）——立刻离开，我们被发现了。

暗号攻略

图中的这些间谍使用了几种不同的暗号，接下来我们会详细解释每种暗号的含义。你可以使用粉笔，画出模糊的、不引人注意的标记，或将标记暗号的石头或火柴棒放在不会被发现的地方。然后如图中所示，迅速且隐蔽地擦去联络人留下的暗号。



地面战略

如果你不得不弯腰或者蹲下摆放暗号，或者要把暗号捡起来，必须要给自己找个这样做的理由。例如，假装鞋带开了需要系上；或者要把袜子往上拉一拉；或者在接近暗号的时候突然崴了下脚，然后停下来假装从鞋子里面倒出小石子；如果你提着什么东西，就假装东西很重，你需要把它放下休息会儿。

要耐心等待最佳时机，留下暗号的时候表现得随意自然些。多次练习后，即使在被别人注视（被监视）的情况下你也能应付自如。要学会只瞟一眼就能够记住粉笔类的标记暗号。过后，可以在你的密码手册中查看暗号的含义。



留下绳子代码时，
假装用手不经意抚摸栏杆。

这个粉笔
痕迹是个暗号，
把它擦掉。

石头上的记号
是暗号（捡起）。