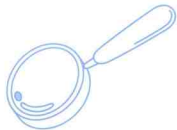
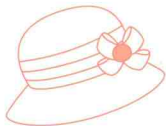




儿童生活用品简笔画

ER TONG SHENG HUO YONG PIN JIAN BI HUA

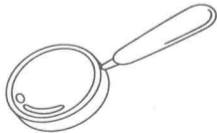

绘著：王倩倩



儿童学画简笔画

儿童生活用品简笔画

绘著 王倩倩



时代出版传媒股份有限公司
安徽美术出版社
全国百佳图书出版单位

图书在版编目(CIP)数据

儿童学画简笔画·儿童生活用品简笔画 / 王倩倩
绘著. -- 合肥: 安徽美术出版社, 2010.11
ISBN 978-7-5398-2583-0

I. ①儿... II. ①王... III. ①简笔画-技法(美术)
- 儿童读物 IV. ①J214-49

中国版本图书馆CIP数据核字(2010)第202950号

儿童学画简笔画·儿童生活用品简笔画

绘 著: 王倩倩
责任编辑: 马 涛
 王爱华
责任校对: 陈芳芳
封面设计: 张 欣

出 版: 安徽美术出版社

(合肥市政务文化新区翡翠路1118号14层 邮编: 230071)

网 址: <http://www.ahmcsbs.com>
印 刷: 山东省肥城新华印刷有限公司
开 本: 787mm×1092mm 1/16
总 印 张: 30
版 次: 2010年11月第1版第1次印刷

ISBN 978-7-5398-2583-0

总 定 价: 76.80元(共6册)

简笔画的介绍和基本线条

简笔画是一种使用简单的点、线、面等绘画要素，用提炼、概括、夸张的手法来表现物象形状和主要特征的绘画形式。由于简笔画技法简单，形象卡通可爱，所以特别适合小孩子涂鸦练习。

学习简笔画要注意细致观察，大胆落笔，用简练的线条和图形来进行绘画。下面我们就来学习简笔画的基本线条。



横线



竖线



斜线



拱形线



折线



波浪线



螺旋线



弹簧线

简笔画的基本图形

在画简笔画的时候，有时几何图形更能概括和突出物象的特征部分。这时就需要用到基本图形，先用基本图形概括出物体的主要结构，然后再进一步刻画。

下面我们就来学习一下常见的的基本图形。



长方形



正方形



梯形




扇形



椭圆形



三角形



圆形



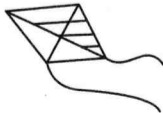
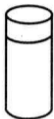
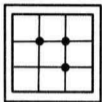
半圆形



梭形




水滴形



生活用品简笔画的基本技法

生活用品的简笔画并不是简单化，而是对物体认真观察，在对物体的基本特征充分把握的基础上进行提炼和概括。在绘画时也要注意比例协调，形象合理，特点鲜明。




电视机像正方形



电视机



水壶像椭圆形



水壶



扇子像扇形




扇子

nào zhōng


闹钟



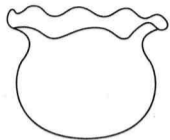
dēng pào
灯 泡



tái dēng
台 灯




yú gāng
鱼 缸



cún qián guǎn

存钱罐



nǎi píng
奶 瓶



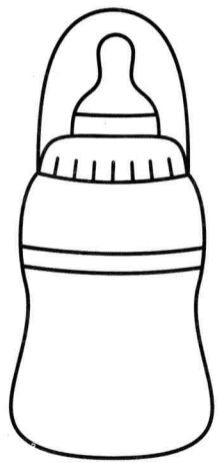
★






★★



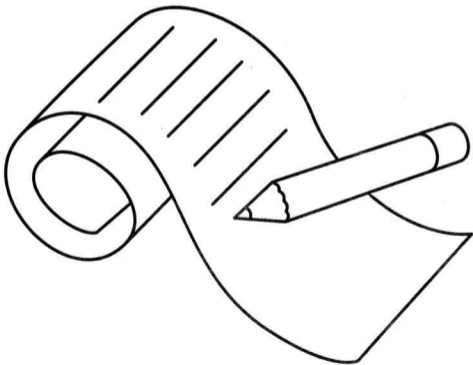
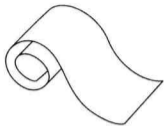
★★★



chá hú
茶 壺



zhǐ bǐ
纸 笔



yǔ sǎn
雨 伞



zuàn shí
钻 石

