



小小油画棒，涂出彩色新世界

红色卷

油画棒分步涂

适合幼儿园小朋友使用

编绘/卡迪工作室



图书在版编目 (C I P) 数据

油画棒分步涂. 红色卷 / 卡迪工作室编. -- 长春 :
吉林摄影出版社, 2012.1
ISBN 978-7-5498-0897-7

I. ①油… II. ①卡… III. ①儿童画—绘画技法
IV. ①J219-49

中国版本图书馆CIP数据核字(2011)第257360号

油画棒分步图 红色卷

编 绘/ 孟丽娜
出 版 人/ 孙洪军
责任编辑/ 单媛媛
开 本/ 889mmX1094mm 1/16
印 张/ 4
字 数/ 0.6千字
版 次/ 2012年1月第1版
印 次/ 2012年1月第1次印刷
出 版/ 吉林出版集团
吉林摄影出版社
发 行/ 吉林摄影出版社
地 址/ 长春市泰来街1825号
邮 编: 130062
电 话/ 总编办:0431-86012616
发行科:0431-86012602
印 刷/ 郑州市欣隆印刷有限公司

书 号/ ISBN 978-7-5498-0897-7 定价:9.80元

版权所有侵权必究 举报电话:0431-86012616

油画棒分步涂

前言

(红色卷)

编绘:孟丽娜

用笔涂画是孩子们的天性。对孩子而言,画画比语言更能准确地表达出他们内心对事物的感受。在画画的过程中,他们的想象力、思维力和创造能力都得到了充分的发挥。

我们精心编绘了这套《油画棒分步涂》,内容按照从浅到深,分步骤地教孩子们学画画。书中收录了很多孩子喜欢的可爱形象,包括动物、人物、植物、风景、交通工具以及日常生活用品等等,都是孩子们喜闻乐见的绘画作品,图文并茂、分解详细,使孩子开阔眼界,增长知识。能帮助孩子们用正确的步骤和方法进行画画,同时还增加了互动提示,能大大提高孩子们的

本书可作为幼儿教师及家长辅导孩子的绘画启蒙用书,也可作为幼儿园和小学美术教师的教学参考书。




YZLI0890119192



吉林出版集团 | 吉林摄影出版社


颜色的认识




橘黄




橘红



大红




粉红



玫瑰红



紫红




柠檬黄



中绿




翠绿



湖蓝



群青



黑




线条的认识


图形的认识




横线




竖线




斜线




正方形




长方形




三角形




弧线




折线




波浪线



圆形



椭圆形



半圆形




交叉线




圆圈线




锯齿线



梯形



菱形



扇形

涂色步骤

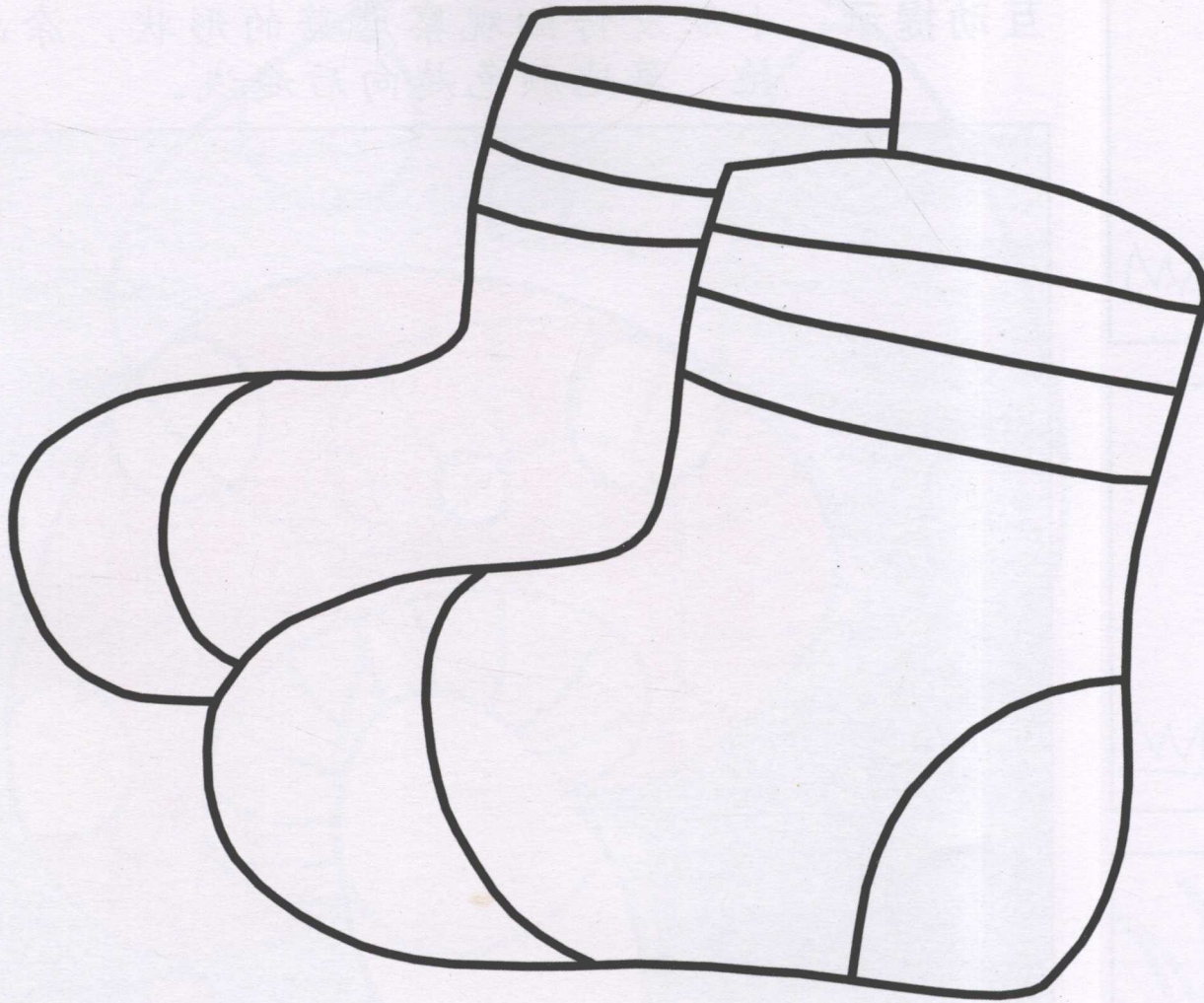


油画棒分步涂

wà zǐ
袜子

互动提示：小朋友想一想袜子的形状，涂画时颜色要鲜艳，用彩色点来描绘背景。





评分栏

太棒了! 分




真不错! 分

要加油! 分

学生姓名: _____

____年____月____日

涂色步骤




油画棒分步涂

xiǎo mó gu

小蘑菇

互动提示：小朋友仔细观察蘑菇的形状，涂画时颜色要鲜艳，草地颜色越向后越浅。





评分栏


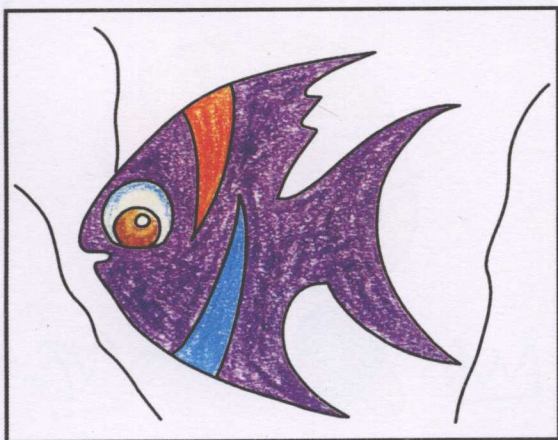

太棒了! 分 真不错! 分

要加油! 分

学生姓名: _____

_____年____月____日


涂色步骤




油画棒分步涂

rè dài yú
热带鱼

互动提示：小朋友可以自己设计鱼的颜色，水草要用弧线来表现柔软。





评分栏

太棒了! 分 真不错! 分



要加油! 分

学生姓名: _____

____年____月____日



涂色步骤




油画棒分步涂

zì xíng chē 自行车

互动提示：小朋友想一想自行车是什么形状，草地颜色前深后浅，小路用彩色方块来表示石头。





评分栏

太棒了! 分



真不错! 分

要加油! 分

学生姓名: _____

____年____月____日

涂色步骤



油画棒分步涂





fēng yǔ guī zhōu

风雨归舟

互动提示：小雨点用短斜线描绘，浪花用蓝色油画棒涂色。





评分栏




太棒了! 分 真不错! 分

要加油! 分

学生姓名: _____

____年____月____日


涂色步骤




油画棒分步涂

shā fā
沙发

互动提示：小朋友请用小三角形来描绘背景，沙发还可以涂自己喜欢的颜色。





评分栏

太棒了! 分

真不错! 分

要加油! 分

学生姓名: _____

____年____月____日