



普通高等教育“十二五”规划教材

◎ 电气与电子信息类基础课程 规划教材

信号与系统

(第二版)

◎ 张维玺 编著



电子工业出版社

PUBLISHING HOUSE OF ELECTRONICS INDUSTRY

<http://www.phei.com.cn>

普通高等教育“十二五”规划教材
电气与电子信息类基础课程规划教材

信号与系统

(第二版)

张维玺 编著

电子工业出版社
Publishing House of Electronics Industry
北京·BEIJING

内 容 简 介

本书全面系统地论述了信号与系统分析的基本理论。全书分两个部分,即连续时间信号与连续时间系统部分和离散时间信号与离散时间系统部分,共14章,讨论了信号与系统的各种分析方法。书中内容丰富,论述周密,紧密结合专业应用和工程实际,注重物理概念的阐述,在内容的叙述方法、前后次序、习题的安排上遵循了循序渐进、归纳对比、加强练习等教学原则。本书配有免费电子课件。

本书可作为电子信息工程、通信工程、信息工程、电子科学与技术、光电信息工程、自动化等专业的教材,也可供有关专业师生和工程技术人员参考。

未经许可,不得以任何方式复制或抄袭本书之部分或全部内容
版权所有·侵权必究

图书在版编目(CIP)数据

信号与系统 / 张维玺编著. —2版. —北京:电子工业出版社,2011.3

电气与电子信息类基础课程规划教材

ISBN 978-7-121-12681-9

I. ①信… II. ①张… III. ①信号系统—高等学校—教材 IV. ①TN911.6

中国版本图书馆CIP数据核字(2010)第259164号

策划编辑:段丹辉

责任编辑:段丹辉 特约编辑:王 纲

印 刷:北京东光印刷厂

装 订:三河市皇庄路通装订厂

出版发行:电子工业出版社

北京市海淀区万寿路173信箱 邮编 100036

开 本:787×1092 1/16 印张:18.5 字数:485.4千字

印 次:2011年3月第1次印刷

印 数:4000册 定价:33.00元

凡所购买电子工业出版社图书有缺损问题,请向购买书店调换。若书店售缺,请与本社发行部联系,联系及邮购电话:(010)88254888。

质量投诉请发邮件至 zltts@phei.com.cn, 盗版侵权举报请发邮件至 dbqq@phei.com.cn。

服务热线:(010)88258888。

再版前言

本书是张维玺等编著的《信号与系统》一书的修订版本,根据我国高等教育的发展和应用型本科专业的需要,对原有的许多章节进行了重新编写和修改,并增加了第14章(离散时间系统的状态空间分析)和附录A(部分习题答案)两部分。本书保持了第一版中最重要的特色——理论与实践密切结合的应用型特点,实例丰富,具有强烈的时代感。

本书从概念上可以分为信号分解和系统分析两部分,但二者又是密切相关的,根据连续信号分解为不同的基本信号,对应推导出线性系统的分析方法分别为时域分析、频域分析和复频域分析;离散信号分解和系统分析也是类似的过程。

本书在内容安排上采用先连续后离散的布局,学生可先集中精力学好连续信号与系统分析的内容,再通过类比理解离散信号与系统分析的内容。状态分析方法也结合两大块给出,从而建立完整的信号与系统的概念。

信号与系统课程研究信号与系统理论的基本概念和基本分析方法,初步认识如何建立信号与系统的数学模型,经适当的数学分析求解,对所得结果给以物理解释,赋予物理意义。

本课程范围限定于确定性信号(非随机信号)经线性、时不变系统传输与处理的基本理论,涉及的数学内容包括微分方程、差分方程、级数、复变函数、线性代数等。

本书的主要特点如下:

(1) 本书以单位冲激信号 $\delta(t)$ 的定义为主线,表示出了时域、频域、复频域、离散域的信号表示形式 $f(t)$ 、 $F(j\omega)$ 、 $F(s)$ 、 $F(z)$,之后用线性系统的齐次性和可加性推导出时域、频域、复频域、离散域的冲激响应和系统函数,便于学生用统一的思维理解分析、比较记忆。

(2) 本书按照先信号分析后系统分析、先时间域分析后变换域分析、先输入-输出分析后状态空间分析进行讲解,做到了并行比较、重点突出,淡化理论,在归纳对比的基础上加深对基本理论的理解。

(3) 加深工程应用的概念,如滤波器、调制与解调、系统稳定性的各种定义等,通过实例加强对过程能力的培养。

(4) 注意离散时间信号与系统部分与数字信号处理课程内容的衔接关系,使后续课程不重复。在信号与系统课程中只讲到因果系统和单边 z 变换,这样在内容上避免了重复。

(5) 本书以傅里叶变换为核心研究线性系统和信号处理的相关问题,着重信号分析和信号通过线性系统的响应,加强系统的状态变量分析内容。

(6) 通过各种典型例题使初学者更好地消化本课程的基本理论。而求解一定数量典型而深入的习题,则是学好信号与系统课程不可缺少的手段,为此本书给出了习题参考答案便于学生自学研究。

本书共14章。第1章是绪论,介绍了信号与系统的一般概念和特性;第2~6章集中讨论了连续时间信号的分解理论,将传统的卷积积分、傅里叶变换、拉普拉斯变换统一归结为实现信号分解的数学工具;第7~10章给出了连续时间系统传统的和近代的分析方法,其中第7~9章的内容是与第3~6章的内容相对应的,以便把信号分解方式与系统分析方法之间的关系清楚地呈现在读者面

前。第 11~14 章讨论了离散时间信号的分析理论和离散时间系统的分析方法。每章后面都有一定数量的习题，附录 A 给出了部分习题答案。

本书配有免费电子教学课件，读者可以登录华信教育资源网(www.hxedu.com.cn)免费下载，或发送电子邮件至 duandh@phei.com.cn 咨询。

本书由张维玺、刘舒祺、张俐编写。由于作者水平有限，书中难免有不妥之处，敬请读者批评指正。作者邮箱：zwx@jstu.edu.cn。

作者

反侵权盗版声明

电子工业出版社依法对本作品享有专有出版权。任何未经权利人书面许可，复制、销售或通过信息网络传播本作品的行为；歪曲、篡改、剽窃本作品的行为，均违反《中华人民共和国著作权法》，其行为人应承担相应的民事责任和行政责任，构成犯罪的，将被依法追究刑事责任。

为了维护市场秩序，保护权利人的合法权益，我社将依法查处和打击侵权盗版的单位和个人。欢迎社会各界人士积极举报侵权盗版行为，本社将奖励举报有功人员，并保证举报人的信息不被泄露。

举报电话：(010) 88254396; (010) 88258888

传 真：(010) 88254397

E-mail: dbqq@phei.com.cn

通信地址：北京市万寿路 173 信箱

电子工业出版社总编办公室

邮 编：100036

目 录

第 1 章 绪论	(1)
1.1 信号	(1)
1.2 常用信号	(1)
1.2.1 正弦波信号	(1)
1.2.2 脉冲信号	(1)
1.2.3 周期信号	(2)
1.2.4 概周期信号	(2)
1.2.5 随机信号	(3)
1.2.6 具有其他特征的信号	(4)
1.3 系统的表示	(6)
1.4 系统的状态	(7)
1.4.1 起始观察时刻 t_0	(7)
1.4.2 系统的状态	(7)
1.5 时变系统和非时变系统	(10)
1.6 连续时间系统和离散时间系统	(10)
1.7 因果系统和非因果系统	(11)
1.8 瞬时系统和动态系统	(11)
1.9 齐次性、可加性和叠加性	(12)
1.10 系统的零输入响应和零状态响应	(12)
1.11 线性系统和非线性系统	(13)
1.12 典型系统的特性	(14)
本章小结	(15)
思考与练习	(15)
第 2 章 信号的正交分解	(18)
2.1 矢量的正交矢量表示	(18)
2.2 信号正交的表示	(19)
2.3 信号完备的正交函数集表示	(21)
本章小结	(22)
思考与练习	(23)
第 3 章 周期信号的分解	(24)
3.1 三角形式的傅里叶级数	(24)
3.2 指数形式的傅里叶级数	(27)
3.3 周期信号的频谱	(27)
3.3.1 周期信号的频谱	(27)

3.3.2	周期信号频谱的特点	(29)
3.3.3	周期信号的功率	(30)
	本章小结	(31)
	思考与练习	(31)
第4章	信号的时域分解	(33)
4.1	单位阶跃信号	(33)
4.1.1	单位阶跃信号 $\varepsilon(t)$ 的定义	(33)
4.1.2	应用举例	(34)
4.2	单位冲激信号	(35)
4.2.1	单位冲激信号 $\delta(t)$ 的定义	(35)
4.2.2	$\delta(t)$ 函数视为广义极限	(35)
4.2.3	$\delta(t)$ 的性质	(36)
4.3	信号的时域分解	(38)
4.3.1	信号的冲激与阶跃函数表示	(38)
4.3.2	直流分量与交流分量	(39)
4.3.3	偶分量与奇分量	(39)
4.3.4	实部分量与虚部分量	(40)
4.3.5	正交函数分量	(40)
4.4	卷积	(40)
4.4.1	卷积的定义	(41)
4.4.2	卷积的图解法	(41)
4.4.3	卷积的积分限	(43)
4.4.4	卷积积分的性质	(43)
	本章小结	(45)
	思考与练习	(46)
第5章	信号的频域分解	(48)
5.1	傅里叶变换	(48)
5.1.1	什么是傅里叶变换	(48)
5.1.2	傅里叶逆变换	(49)
5.1.3	傅里叶变换的物理意义	(49)
5.1.4	各种谱	(51)
5.2	常用信号的傅里叶变换	(52)
5.3	傅里叶变换的性质	(58)
	本章小结	(72)
	思考与练习	(72)
第6章	信号的复频域分解	(74)
6.1	双边拉普拉斯变换	(74)
6.1.1	由傅里叶变换到拉普拉斯变换	(74)
6.1.2	拉普拉斯变换的物理意义	(75)
6.1.3	双边拉普拉斯变换的绝对收敛域	(75)

6.1.4	拉普拉斯逆变换的唯一性问题	(76)
6.2	单边拉普拉斯变换	(77)
6.2.1	单边拉普拉斯变换的定义	(77)
6.2.2	单边拉普拉斯变换的绝对收敛域	(78)
6.2.3	单边拉普拉斯逆变换公式	(79)
6.2.4	单边拉普拉斯逆变换的唯一性问题	(88)
6.3	典型信号的单边拉普拉斯变换	(88)
6.4	单边拉普拉斯变换的性质	(91)
	本章小结	(100)
	思考与练习	(100)
第7章	连续时间系统的时域分析	(104)
7.1	微分方程的建立	(104)
7.1.1	微分算子的引入	(104)
7.1.2	有关微分算子的几个性质	(105)
7.1.3	电路中微分方程的建立	(106)
7.2	零输入响应的求法	(108)
7.2.1	零输入响应满足的运算方程	(108)
7.2.2	零输入响应的求法	(108)
7.3	零状态响应的求法	(111)
7.3.1	系统的冲激响应	(111)
7.3.2	由 $h(t)$ 如何求零状态响应	(112)
7.3.3	如何由 $H(p)$ 求 $h(t)$	(112)
7.3.4	系统的阶跃响应	(117)
7.4	响应的其他分解形式	(118)
7.4.1	系统全响应	(118)
7.4.2	自然响应和强迫响应	(120)
7.4.3	瞬态响应和稳态响应	(120)
	本章小结	(121)
	思考与练习	(121)
第8章	连续时间系统的频域分析	(124)
8.1	频域分析基础	(124)
8.1.1	信号的频域分解	(124)
8.1.2	线性时不变系统对 $e^{j\omega t}$ 的零状态响应	(125)
8.1.3	对任意输入信号 $f(t)$ 的零状态响应	(126)
8.2	傅里叶级数分析法	(128)
8.3	无失真传输	(130)
8.3.1	什么是无失真传输	(130)
8.3.2	无失真传输的条件	(132)
8.4	理想滤波器	(134)
8.4.1	$H(j\omega)$ 的另一个含义	(134)

8.4.2	理想滤波器	(134)
8.4.3	滤波器的可实现性	(138)
8.5	抽样定理	(139)
8.5.1	信号的离散处理与恢复	(139)
8.5.2	交叠误差	(141)
8.5.3	抽样定理的某些应用	(141)
	本章小结	(142)
	思考与练习	(143)
第 9 章	连续时间系统的复频域分析	(145)
9.1	引言	(145)
9.1.1	傅里叶变换分析法的限制	(145)
9.1.2	复频域分析方法的基础	(146)
9.1.3	关于 $H(s)$ 的含义	(148)
9.2	复频域分析的另一种观点	(148)
9.2.1	微分方程的变换解法	(148)
9.2.2	电路问题中的 s 域分析方法	(151)
9.3	系统方框图表示	(155)
9.4	系统的信号流图表示	(158)
9.4.1	什么是信号流图	(158)
9.4.2	信号流图表示方法的优点	(161)
9.4.3	信号流图分析法——梅森公式	(161)
9.5	连续系统的模拟	(164)
9.6	系统的稳定性	(166)
9.6.1	稳定性的定义	(166)
9.6.2	稳定性判别法	(167)
	本章小结	(177)
	思考与练习	(177)
第 10 章	连续时间系统的状态空间分析	(181)
10.1	引言	(181)
10.2	状态空间描述	(181)
10.3	状态空间方程的建立方法	(185)
10.3.1	直接编写法	(186)
10.3.2	由系统微分方程建立状态空间方程	(188)
10.3.3	由系统的传递函数建立状态空间方程	(190)
10.4	状态方程的复频域解	(195)
10.5	连续系统状态方程的时域解	(199)
10.6	状态空间中系统稳定性的判断	(201)
10.7	连续时间系统的状态空间分析法	(202)
	本章小结	(203)
	思考与练习	(203)

第 11 章 离散时间信号	(206)
11.1 离散时间信号	(206)
11.1.1 离散时间信号及其运算	(206)
11.1.2 常用的离散时间信号	(208)
11.2 离散时间信号的时域分解	(210)
11.2.1 时域分解公式与卷积和	(210)
11.2.2 卷积和的性质	(210)
11.2.3 卷积和的计算	(212)
11.3 z 变换	(212)
11.3.1 z 变换及其收敛域	(212)
11.3.2 z 变换与拉普拉斯变换的关系	(215)
11.4 z 逆变换	(216)
11.4.1 幂级数展开法	(216)
11.4.2 部分分式展开法	(217)
11.4.3 反演公式法	(218)
11.5 z 变换的基本性质	(219)
11.5.1 线性特性	(219)
11.5.2 移位特性	(220)
11.5.3 尺度变换特性	(221)
11.5.4 时间翻转特性	(221)
11.5.5 z 域微分(时域线性加权)	(221)
11.5.6 卷积定理	(222)
11.5.7 初值定理与终值定理	(223)
本章小结	(223)
思考与练习	(223)
第 12 章 离散时间系统的时域分析	(227)
12.1 引言	(227)
12.2 离散系统的输入-输出描述	(227)
12.2.1 线性非时变离散时间系统	(227)
12.2.2 离散时间系统的数学模型	(228)
12.2.3 离散时间系统的模拟	(232)
12.3 离散时间系统的零输入响应	(233)
12.3.1 离散系统的算子方程	(233)
12.3.2 离散系统的零输入响应	(235)
12.4 离散时间系统的零状态响应	(238)
12.4.1 离散时间系统的单位响应	(238)
12.4.2 离散时间系统的零状态响应	(240)
本章小结	(242)
思考与练习	(242)

第 13 章 离散时间系统的 z 域分析	(244)
13.1 离散时间系统零输入响应的 z 域求解	(244)
13.2 离散时间系统零状态响应的 z 域求解	(246)
13.2.1 系统对基本信号 z^n 的零状态响应	(246)
13.2.2 系统对任意序列的零状态响应	(246)
13.2.3 差分方程描述的离散时间系统的零状态响应	(247)
13.3 离散时间系统的频率响应	(250)
13.4 离散时间系统的稳定性	(253)
本章小结	(257)
思考与练习	(257)
第 14 章 离散时间系统的状态空间分析	(259)
14.1 离散时间系统的状态空间描述	(259)
14.2 离散时间系统的状态空间方程的建立	(259)
14.3 状态空间方程的 z 域求解	(260)
14.4 离散时间系统的状态空间方程的时域求解	(262)
14.5 离散时间系统的状态空间分析	(263)
本章小结	(264)
思考与练习	(264)
附录 A 部分习题答案	(266)
参考文献	(285)

第1章 绪 论

学习目的：通过对本章的学习，掌握信号、系统的定义与分类；熟悉常用信号的表示方法和原理；了解系统的模型和描述过程，熟练掌握线性系统的性质，从而为后面进一步学习信号与系统其他内容打下坚实的基础。

1.1 信号

消息(Message)这一概念，对人们来说并不陌生，但是，在日常生活中，人们对消息的认识，还停留在感性认识阶段，要给消息下一个确切的定义，可不是件容易的事情。所谓消息，指的是通信系统的传输对象。形象地说，通信系统是一种传输系统，只不过它所传输的不是别的，而是消息。例如，在电报中，电文是消息；在电话中，声音是消息；在电视中，图像是消息；在雷达中，目标的距离、高度、方位等参量是消息；在遥测和遥控系统中，一些测量的数据和指令是消息。因此，把传输中的语言、文字、图像、数据等都称为消息。

消息给予受信者的新知识称为信息(Information)。受信者接收消息的目的是为了获取其中的信息。

信号(Signal)是指消息的负载者，它是反映消息的一种表现形式，或者说，信号是一种与物理系统状态有关的、随时间变化的量。这里的关键是随时间变化。例如，反映人体心血管状态随时间变化的心电图是信号，反映人声带振动状态的声音是信号。不随时间变化的量不能构成信号。不妨设想一下，教师在给学生上课时，教师把全部时间都用来不停地弹一个音符，这样一堂课下来能给学生一些什么新的知识？又如，交通信号灯的光色不随时间变化，将会导致什么样的后果？所以，作为能使受信者从消息中获取某些信息的信号，最终必定是一种随时间变化的量。在数学上，可以将信号视为以时间 t 为独立变量的函数，可记为 $f(t)$ 、 $y(t)$ 、 $g(t)$ 、 $h(t)$ 等。

1.2 常用信号

1.2.1 正弦波信号

设 A 、 ω 、 θ 为与时间 t 无关的常数， t 定义在 $(-\infty, \infty)$ 区间上，把用

$$f(t) = A \sin(\omega t + \theta)$$

表示的信号称为正弦波信号(Sinusoidal Signal)。式中， A 称为振幅(Amplitude)， ω 称为角频率(Angular Frequency)， θ 称为相位(Phase)。正弦波信号如图1.1所示。

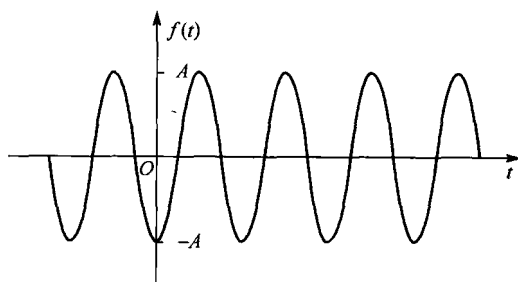


图 1.1 正弦波信号

1.2.2 脉冲信号

如果一个信号 $f(t)$ ，它的能量集中在某一短的时间区间内，则称它为脉冲信号(Pulse Signal)。更一般地说，包括脉冲信号在内，如果 $f(t)$ 的平方积分满足

$$0 < \int_{-\infty}^{\infty} f^2(t) dt < \infty \quad (1.1)$$

则称 $f(t)$ 为孤立波。图 1.2(a) 和图 1.2(b) 所示的信号都是孤立波。

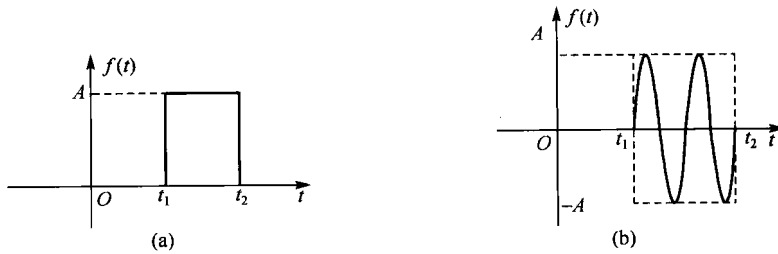


图 1.2 孤立波信号

1.2.3 周期信号

一个信号 $f(t)$ ，若在 $(-\infty, \infty)$ 区间上，对于最小的一个正常数 T ，有

$$f(t) = f(t + nT) \quad n = 0, \pm 1, \pm 2, \dots \quad (1.2)$$

此时，称 $f(t)$ 为周期信号 (Periodic Signal)， T 称为周期 (Period)。在图 1.3 中的信号 $f(t)$ 都是周期信号。

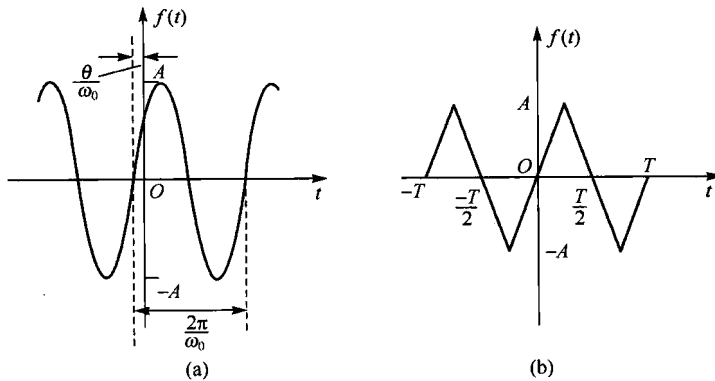


图 1.3 周期信号

周期信号 $f(t)$ 的平均值定义为

$$\frac{1}{T} \int_{-T/2}^{T/2} f(t) dt \quad (1.3)$$

周期信号的方均值定义为

$$\frac{1}{T} \int_{-T/2}^{T/2} f^2(t) dt \quad (1.4)$$

1.2.4 概周期信号

包含周期信号在内，在更广泛的意义上可以定义概周期信号 (Almost-Periodic Signal)。通常，把有限个周期信号的和称为概周期信号。周期信号本身也是一种概周期信号，但是，概周期信号不一定是周期信号。例如

$$f(t) = \sin t + \sin \sqrt{2}t$$

按照定义它是概周期信号，不是周期信号。

概周期信号经常出现在已调信号或含有非线性器件的振荡系统中。

现在考虑由两个振幅都为 A ，角频率分别为 ω_1 和 ω_2 ，相位分别为 θ_1 和 θ_2 的正弦波 [如图 1.4(a) 和图 1.4(b) 所示] 合成的概周期信号。

$$\begin{aligned} A(t) &= A\cos(\omega_1 t + \theta_1) + A\cos(\omega_2 t + \theta_2) \\ &= 2A\cos\left(\frac{\omega_1 - \omega_2}{2}t - \frac{\theta_1 - \theta_2}{2}\right)\cos\left(\frac{\omega_1 + \omega_2}{2}t + \frac{\theta_1 + \theta_2}{2}\right) \end{aligned}$$

这样的 $f(t)$ 称为已调波 (Modulated Wave)，式中，已调波的包络线为

$$2A\cos\left(\frac{\omega_1 - \omega_2}{2}t - \frac{\theta_1 - \theta_2}{2}\right)$$

已调波的载波为

$$\cos\left(\frac{\omega_1 + \omega_2}{2}t + \frac{\theta_1 + \theta_2}{2}\right)$$

已调波波形如图 1.4(c) 所示。

概周期信号的平均值和方均值分别定义如下。

概周期信号 $f(t)$ 的平均值定义为

$$\lim_{T \rightarrow \infty} \frac{1}{T} \int_{-T/2}^{T/2} f(t) dt \quad (1.5)$$

概周期信号 $f(t)$ 的方均值定义为

$$\lim_{T \rightarrow \infty} \frac{1}{T} \int_{-T/2}^{T/2} f^2(t) dt \quad (1.6)$$

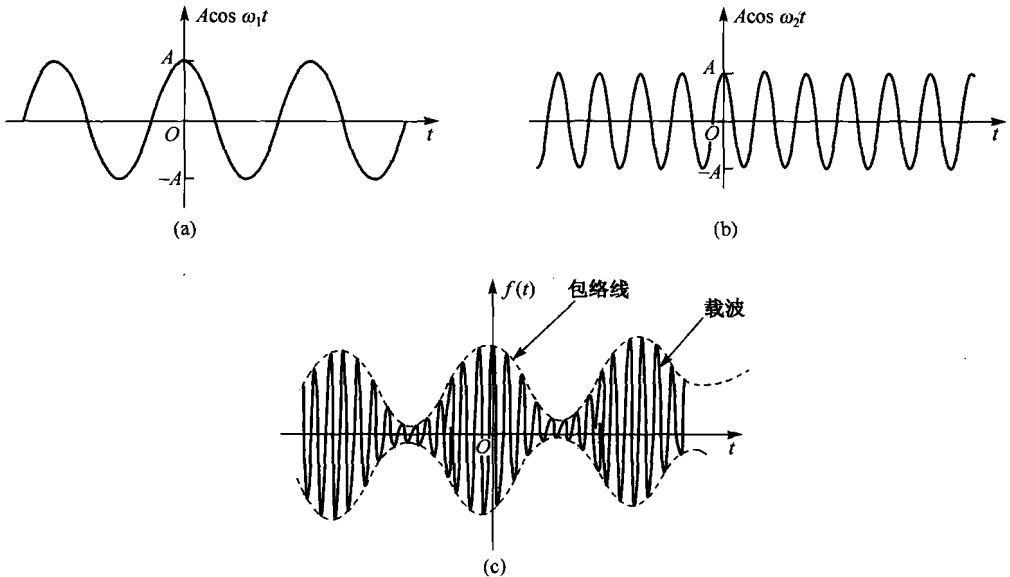


图 1.4 两个正弦波合成的已调波

1.2.5 随机信号

若信号可以由一确定的数学表达式(时间函数式)或确定的图形、曲线所表示，或者信号的波形是唯一确定的，这种信号就是确定性信号，如正弦波信号。反之，如果信号不能用确定的图形、曲线

或函数式来准确描述,其具有不可预知的不确定性,则称之为随机信号或不确定性信号,如噪声信号。任意给定一个自变量(时间)的值,对确定性信号可以唯一确定其信号的取值;而对随机信号,其取值却都是不确定的。本书所讨论的信号一般都是确定性信号,而随机信号不在本书讨论范围之内。

1.2.6 具有其他特征的信号

除了正弦波信号、脉冲信号、概周期信号、周期信号、随机信号之外,还经常碰到一些具有其他特征的信号,下面分别叙述。

1. 带限信号

在第5章将看到:任何一个信号 $f(t)$ 都可以分解成许许多多不同振幅、不同角频率、不同相位的正弦波的线性组合。如果在这种分解中不包含 ω_m (ω_m 为某一正常数)以上的角频率成分的正弦波,则称 $f(t)$ 为带限信号(Band-Limited Signal)。

2. 时限信号

若信号 $f(t)$ 在某有限区间 (t_1, t_2) 之外恒为零,则称其为时限信号(Time-Limited Signal)。

3. 能量有限信号

对于正的常数 K ,若信号 $f(t)$ 的平方积分满足

$$0 < \int_{-\infty}^{\infty} f^2(t) dt < K < \infty \quad (1.7)$$

则称 $f(t)$ 为能量有限信号。如果 $f(t)$ 代表的是电压或电流,则 $f(t)$ 的平方积分代表 $f(t)$ 在单位电阻上消耗的全部能量,这就是“能量有限”名称的由来。

根据式(1.1),从广义上说,孤立波信号是能量有限信号。

4. 振幅受限信号

任意信号,当它加在具有饱和特性的非线性器件上时,其输出波形 $f(t)$ 在 $(-\infty, \infty)$ 区间上经常对于饱和值 $k > 0$,有

$$|f(t)| < k$$

把这种在幅度上有上限的信号称为振幅受限信号,简称幅限信号。

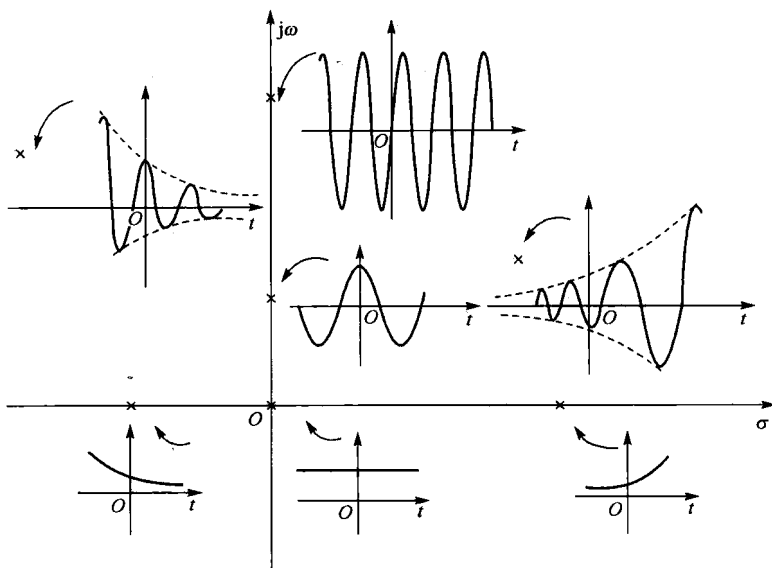
5. 复指数信号

复指数信号在网络理论、线性系统理论等理论中起着重要的作用。设 σ 、 ω 为实数,用复数角频率 $s = \sigma + j\omega$ 表示的取复数值的信号 e^{st} 称为复指数信号。若使用 s 的共轭值 $s^* = \sigma - j\omega$,则 e^{st} 的实部和虚部分别由下式给出:

$$e^{\sigma t} \cos \omega t = \frac{e^{st} + e^{s^* t}}{2}, \quad e^{\sigma t} \sin \omega t = \frac{e^{st} - e^{s^* t}}{2j}$$

图1.5中给出了复数角频率 s 和复指数信号 e^{st} 的实部 $e^{\sigma t} \cos \omega t$ 之间的对应关系: $\omega = 0$ 时为单调指数函数 $e^{\sigma t}$;若 $\omega \neq 0$,则在 $\sigma = 0$ 时为正(余)弦波 $\cos \omega t$,在 $\sigma > 0$ 范围内为随时间增长的正弦波,在 $\sigma < 0$ 范围内为随时间减小的正弦波。

引入这种取复数值的信号的最大优点是,信号用复数 s 的函数来表示,便于应用复变函数理论来分析信号。

图 1.5 复指数信号的实部与 s 的关系

6. 模拟信号

模拟信号 (Analog Signal) 是指在规定的连续时间内, 信号的幅值可以取连续范围内的任意数值。这样的连续时间函数所表示的信号就是模拟信号。例如, 正弦波及由传感器所产生的一些信号都属于模拟信号。

7. 连续时间信号

连续时间信号 (Time Continuous Signal) 是指在连续时间范围内所定义的信号, 但信号的幅值可以取连续数值, 也可以取离散数值。模拟信号只是连续时间信号的一个特例。实际上, “连续时间信号”与“模拟信号”这两个名词可以相互通用, 并且经常用来说明同一信号。因为“模拟”与“模仿”容易混淆起来, 所以在多数情况下采用“连续时间信号”为宜, 只有当与“数字”相提并论时, 才用“模拟”这个术语。

顺便指出: “量化”这个术语, 是指利用一组数值来表示变量的过程; 所谓量化变量实际上就是一组不同的数值。

在图 1.6(a) 和 (b) 中的 $f(t)$ 都是连续时间信号的例子。图 1.6(b) 中的信号 $f(t)$ 在时刻 t_0 上不连续。一般来说, 为了强调这一不连续性, 把具有不连续点的连续时间信号称为不连续信号 (Discontinuous Signal)。

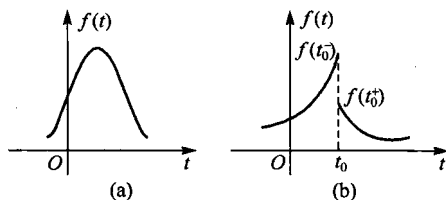


图 1.6 连续时间信号

8. 离散时间信号

离散时间信号是指在一组特定的时间下表示函数数值的信号。也就是说, 作为独立变量的时间 t 被量化了。如果离散时间信号的幅值取连续值, 则有时又称为抽样数据 (Sampled-Data) 信号。抽样数据信号可以理解为在离散时间下对模拟信号的抽样。

9. 数字信号

数字信号 (Digital Signal) 是在时间上和幅度上都经过量化的信号。数字信号总可以用序列的数来表示, 而每一个数又可用有限个数码来表示。